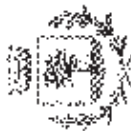


Comune di MARANO DI NAPOLI

Provincia di NAPOLI

**BILANCIO di PREVISIONE
PLURIENNALE 2019 - 2021**





Comune di MARANO DI NAPOLI

CORSO UMBERTO I
80015 MARANO DI NAPOLI (NA)

BILANCIO DI PREVISIONE PLURIENNALE 2019 - 2021

ENTRATE

TITOLO TIPOLOGIA	DENOMINAZIONE	RESIDUI PRESUNTI AL TERMINE DELL'ESERCIZIO 2018	PREVISIONI DEFINITIVE DELL'ANNO 2019	PREVISIONI DEL BILANCIO PLURIENNALE		
				PREVISIONI ANNO 2019	PREVISIONI ANNO 2020	PREVISIONI ANNO 2021
	Fondo pluriennale vincolato per spese correnti		445.973,24	852.126,40	0,00	0,00
	Fondo pluriennale vincolato per spese in conto capitale		19.459,00	1.615.868,14	0,00	0,00
	Utilizzo avanzo di Amministrazione - di cui avanzo utilizzato anticipatamente		0,00	0,00	0,00	0,00
	Fondo di Cassa all'1/1/2019		3.249.327,30			
TITOLO 1:	Entrate correnti di natura tributaria, contributiva e perequativa					
10101	Tipologia 101: Imposte, tasse e proventi assimilati	50.233.430,29	24.001.059,90	23.193.654,62	22.952.824,39	22.745.164,40
10301	Tipologia 301: Fondi perequativi da Amministrazioni Centrali	672.320,91	5.598.634,29	5.998.606,75	5.998.606,75	5.998.606,75
10000 Totale TITOLO 1	Entrate correnti di natura tributaria, contributiva e perequativa	50.905.751,20	29.599.694,19	29.192.261,37	28.951.431,14	28.743.771,15
TITOLO 2:	Trasferimenti correnti					
20101	Tipologia 101: Trasferimenti correnti da Amministrazioni pubbliche	9.470.386,39	7.311.250,21	9.075.432,90	6.636.245,69	6.130.245,69
20000 Totale TITOLO 2	Trasferimenti correnti	9.470.386,39	7.311.250,21	9.075.432,90	6.636.245,69	6.130.245,69
TITOLO 3:	Entrate extratributarie					
30100	Tipologia 100: Vendita di beni e servizi e proventi derivanti dalla gestione dei beni	26.210.094,98	10.496.623,57	10.005.312,77	9.302.300,00	9.373.300,00
30200	Tipologia 200: Proventi derivanti dall'attività di controllo e repressione delle irregolarità e degli illeciti	3.051.406,44	1.837.000,00	2.213.000,00	2.173.000,00	2.173.000,00
30400	Tipologia 400: Altre entrate da redditi da capitale	302.634,07	0,00	681.000,00	0,00	0,00
30500	Tipologia 500: Rimborsi e altre entrate correnti	12.695,75	1.044.551,58	1.097.500,00	1.097.500,00	1.097.500,00
				917.000,00		



Comune di MARANO DI NAPOLI

COASO UMBERTO I
80016 MARANO DI NAPOLI (NA)

BILANCIO DI PREVISIONE PLURIENNALE 2019 - 2021

ENTRATE

TITOLO TIPOLOGIA	DENOMINAZIONE	RESIDUI PRESUNTI AL TERMINE DELL'ESERCIZIO 2018	PREVISIONI DEFINITIVE DELL'ANNO 2018	PREVISIONI DEL BILANCIO PLURIENNALE		
				PREVISIONI ANNO 2019	PREVISIONI ANNO 2020	PREVISIONI ANNO 2021
30000	Totale TITOLO 3	Entrate extratributarie	13.378.175,15	13.375.812,27	12.572.800,00	12.532.800,00
	TITOLO 4:	<i>Entrate in conto capitale</i>		11.603.312,27		
40200	Tipologia 200: Contributi agli investimenti	6.355.974,08	10.511.120,87	39.141.324,15	4.865.642,52	1.000.063,00
		previsioni di cassa		39.141.324,15		
40300	Tipologia 300: Altri trasferimenti in conto capitale	939.782,65	221.646,37	100.000,00	0,00	0,00
		previsioni di competenza		100.000,00		
		previsioni di cassa		100.000,00		
40500	Tipologia 500: Altre entrate in conto capitale	252.545,93	685.300,00	686.000,00	1.186.000,00	1.186.000,00
		previsioni di competenza		686.000,00		
		previsioni di cassa		686.000,00		
40000	Totale TITOLO 4	7.548.306,66	11.418.067,24	39.927.324,15	6.051.642,52	2.186.000,00
	TITOLO 5:	<i>Entrate da riduzione di attività finanziarie</i>		39.927.324,15		
50200	Tipologia 200: Riscossione crediti di breve termine	2.012.409,81	0,00	0,00	0,00	0,00
		previsioni di competenza		0,00		
		previsioni di cassa		0,00		
50000	Totale TITOLO 5	2.012.409,81	0,00	0,00	0,00	0,00
	TITOLO 6:	<i>Accensione Prestiti</i>				
60300	Tipologia 300: Accensione mutui e altri finanziamenti a medio lungo termine	4.509.355,93	4.803.898,34	7.826.656,60	1.060.000,00	1.060.000,00
		previsioni di competenza		7.826.656,60		
		previsioni di cassa		3.271.686,85		
60000	Totale TITOLO 6	4.509.355,93	4.803.898,34	2.826.656,60	1.060.000,00	1.060.000,00
	TITOLO 7:	<i>Anticipazioni da istituto tesoriere/cassiere</i>				
70100	Tipologia 100: Anticipazioni da istituto tesoriere/cassiere	0,00	35.000.000,00	35.000.000,00	35.000.000,00	35.000.000,00
		previsioni di competenza		35.000.000,00		
		previsioni di cassa		35.000.000,00		
70000	Totale TITOLO 7	0,00	35.000.000,00	35.000.000,00	35.000.000,00	35.000.000,00
	TITOLO 9:	<i>Entrate per conto terzi e partite di giro</i>				
90100	Tipologia 100: Entrate per partite di giro	15.582,22	35.020.000,00	35.520.000,00	35.520.000,00	35.520.000,00
		previsioni di competenza		35.520.000,00		
		previsioni di cassa		35.520.000,00		

ENTRATE

TITOLO TIPOLOGIA	DENOMINAZIONE	RESIDUI PRESUNTI AL TERMINE DELL'ESERCIZIO 2018	PREVISIONI DEFINITIVE DELL'ANNO 2018	PREVISIONI DEL BILANCIO PLURIENNALE		
				PREVISIONI ANNO 2019	PREVISIONI ANNO 2020	PREVISIONI ANNO 2021
90200	Tipologia 200: Entrate per conto terzi	31.585,58	4.143.000,00	4.643.000,00	4.620.000,00	4.570.000,00
				4.643.000,00		
90000	Totale Titolo 9	47.167,80	39.168.000,00	40.163.000,00	46.140.000,00	40.340.000,00
	Entrate per conto terzi e partite di giro			40.163.000,00		
				40.163.000,00		
	TOTALE TITOLI	104.110.209,03	141.974.787,13	169.500.487,29	130.412.119,35	125.852.816,84
				168.233.017,54		
	TOTALE GENERALE DELLE ENTRATE	104.110.209,03	142.840.110,97	171.968.481,83	130.412.119,35	125.852.816,84
				171.968.481,83		
				171.476.344,84		



BILANCIO DI PREVISIONE PLURIENNALE 2019 - 2021
RIEPILOGO GENERALE DELLE ENTRATE PER TITOLI

TITOLO TIPOLOGIA	DENOMINAZIONE	RESIDUI PRESUNTI AL TERMINE DELL'ESERCIZIO 2018	PREVISIONI DEFINITIVE DELL'ANNO 2018	PREVISIONI DEL BILANCIO PLURIENNALE		
				PREVISIONI ANNO 2019	PREVISIONI ANNO 2020	PREVISIONI ANNO 2021
	fondo pluriennale vincolato per spese correnti		475.873,84	857.126,40	0,00	0,00
	Fondo pluriennale vincolato per spese in conto capitale		15.459,00	1.615.868,14	0,00	0,00
	Utilizzo avanzo di Amministrazione - di cui avanzo utilizzato anticipatamente		0,00	0,00	0,00	0,00
	Fondo di Cassa all'1/1/2019		3.243.927,30			
10000	TITOLO 1					
	Entrate correnti di natura tributaria, contributiva e perequativa	50.905.751,20	30.836.691,19	29.192.261,37	28.551.431,14	28.743.771,15
	previdenti di competenza					
	previdenti di cassa					
20000	TITOLO 2					
	Trasferimenti correnti	9.470.386,30	7.311.256,21	9.075.432,90	6.636.245,69	6.130.215,69
	previdenti di competenza					
	previdenti di cassa					
30000	TITOLO 3					
	Entrate extratributarie	29.616.831,24	13.378.175,15	13.315.812,27	12.572.800,00	12.557.800,00
	previdenti di competenza					
	previdenti di cassa					
40000	TITOLO 4					
	Entrate in conto capitale	7.548.306,66	11.418.766,21	39.927.324,15	6.051.642,52	7.186.000,00
	previdenti di competenza					
	previdenti di cassa					
50000	TITOLO 5					
	Entrate da riduzione di attività finanziarie	2.012.409,81	0,00	0,00	0,00	0,00
	previdenti di competenza					
	previdenti di cassa					
60000	TITOLO 6					
	Accensione Prestiti	4.509.355,93	4.893.898,94	2.826.656,60	1.060.000,00	1.060.000,00
	previdenti di competenza					
	previdenti di cassa					
70000	TITOLO 7					
	Anticipazioni da Istituto Tesoriere/cassiere	0,00	35.000.000,00	35.000.000,00	35.000.000,00	35.000.000,00
	previdenti di competenza					
	previdenti di cassa					
90000	TITOLO 9					
	Entrate per conto terzi e partite di giro	47.167,80	39.633.000,00	40.163.000,00	40.140.000,00	40.140.000,00
	previdenti di competenza					
	previdenti di cassa					
	TOTALE TITOLI	104.110.209,03	147.574.787,13	169.500.487,29	130.412.119,35	125.852.816,84
	previdenti di competenza					
	previdenti di cassa					
	TOTALE GENERALE DELLE ENTRATE	104.110.209,03	142.440.119,97	171.968.481,83	130.412.119,35	125.852.816,84
	previdenti di competenza					
	previdenti di cassa					



Comune di MARANO DI NAPOLI

CORSO UMBERTO I

80135 MARANO DI NAPOLI (NA)

BILANCIO DI PREVISIONE PLURIENNALE 2019 - 2021
PREVISIONI DI COMPETENZA

TITOLO TIPOLOGIA CATEGORIA	DENOMINAZIONE	PREVISIONI 2019		PREVISIONI 2020		PREVISIONI 2021	
		Totale	di cui entrate non ricorrenti	Totale	di cui entrate non ricorrenti	Totale	di cui entrate non ricorrenti
	Entrate correnti di natura tributaria, contributiva e perequativa						
1010100	Tipologia 101: Imposte, tasse e proventi assimilati	73.193.654,62	0,00	22.952.824,33	0,00	22.745.164,40	0,00
1010106	Imposta municipale propria	7.650.000,00	0,00	7.650.000,00	0,00	7.650.000,00	0,00
1010108	Imposta comunale sugli immobili (ICI)	0,00	0,00	0,00	0,00	0,00	0,00
1010116	Addizionale comunale IRPEF	2.500.000,00	0,00	2.500.000,00	0,00	2.500.000,00	0,00
1010149	Tasse sulle concessioni comunali	8.000,00	0,00	8.000,00	0,00	8.000,00	0,00
1010151	Tassa smaltimento rifiuti solidi urbani	11.439.654,62	0,00	11.194.824,39	0,00	10.987.354,40	0,00
1010152	Tassa occupazione spazi e aree pubbliche	315.000,00	0,00	315.000,00	0,00	315.000,00	0,00
1010153	Imposta comunale sulla pubblicità e diritto sulle pubbliche affissioni	68.000,00	0,00	68.000,00	0,00	68.000,00	0,00
1010176	Tassa sui servizi comunali (TASI)	662.000,00	0,00	662.000,00	0,00	662.000,00	0,00
1010199	Altre imposte, tasse e proventi assimilati n.a.c.	755.000,00	0,00	755.000,00	0,00	755.000,00	0,00
1030100	Tipologia 301: Fondi perequativi da Amministrazioni Centrali	5.998.606,75	0,00	5.998.606,75	0,00	5.998.606,75	0,00
1030101	Fondi perequativi dallo Stato	5.998.606,75	0,00	5.998.606,75	0,00	5.998.606,75	0,00
1000000	TOTALE TITOLO 1	29.192.261,37	0,00	28.951.431,14	0,00	28.745.771,15	0,00
	Trasferimenti correnti						
2010100	Tipologia 101: Trasferimenti correnti da Amministrazioni pubbliche	9.075.432,90	0,00	6.656.215,69	0,00	6.150.245,69	0,00
2010101	Trasferimenti correnti da Amministrazioni Centrali	2.260.008,84	0,00	2.188.208,84	0,00	2.188.208,84	0,00
2010102	Trasferimenti correnti da Amministrazioni Locali	6.189.164,80	0,00	4.448.036,85	0,00	3.942.036,85	0,00
2010104	Trasferimenti correnti da organismi interni e/o unità locali della amministrazione	626.259,26	0,00	0,00	0,00	0,00	0,00
2000000	TOTALE TITOLO 2	9.075.432,90	0,00	6.656.215,69	0,00	6.150.245,69	0,00
	Entrate extratributarie						
3010000	Vendita di beni e servizi e proventi derivanti dalla gestione dei beni	10.005.317,77	0,00	9.302.300,00	0,00	9.322.300,00	0,00
3010200	Tipologia 102: Entrate dalla vendita e dall'erogazione di servizi	9.038.300,00	0,00	9.062.300,00	0,00	9.082.300,00	0,00
3010300	Tipologia 103: Proventi derivanti dalla gestione dei beni	967.017,77	0,00	240.000,00	0,00	240.000,00	0,00



Comune di **MARANO DI NAPOLI**

CORSO UMBERTO I
80135 MARANO DI NAPOLI (NA)

BILANCIO DI PREVISIONE PLURIENNALE 2019 - 2021 PREVISIONI DI COMPETENZA

TITOLO TIPOLOGIA CATEGORIA	DENOMINAZIONE	PREVISIONI 2019		PREVISIONI 2020		PREVISIONI 2021	
		Totale	di cui entrate non ricorrenti	Totale	di cui entrate non ricorrenti	Totale	di cui entrate non ricorrenti
3020000	Proventi derivanti dall'attività di controllo e repressione delle irregolarità e degli illeciti	2.213.000,00	0,00	2.173.000,00	0,00	2.173.000,00	0,00
3020200	Tipologia 202: Entrate da famiglie derivanti dall'attività di controllo e repressione delle irregolarità e degli illeciti	2.213.000,00	0,00	2.173.000,00	0,00	2.173.000,00	0,00
3040000	Altre entrate da redditi da capitale	0,00	0,00	0,00	0,00	0,00	0,00
3049900	Tipologia 499: Altre entrate da redditi da capitale	0,00	0,00	0,00	0,00	0,00	0,00
3050000	Rimborsi e altre entrate correnti	1.097.500,00	0,00	1.097.500,00	0,00	1.097.500,00	0,00
3050200	Tipologia 502: Rimborsi in entrata	1.097.500,00	0,00	1.097.500,00	0,00	1.097.500,00	0,00
3059900	Tipologia 599: Altre entrate correnti n.a.c.	900.000,00	0,00	900.000,00	0,00	900.000,00	0,00
3000000	TOTALE TITOLO 3	13.315.812,27	0,00	12.572.800,00	0,00	12.592.800,00	0,00
	<i>Entrate in conto capitale</i>						
4020000	Contributi agli investimenti	39.141.324,15	0,00	4.865.642,52	0,00	1.000.000,00	0,00
4020100	Tipologia 201: Contributi agli investimenti da amministrazioni pubbliche	39.141.324,15	0,00	4.865.642,52	0,00	1.000.000,00	0,00
4030000	Altri trasferimenti in conto capitale	100.000,00	0,00	0,00	0,00	0,00	0,00
4031100	Tipologia 311: Altri trasferimenti in conto capitale da famiglie	0,00	0,00	0,00	0,00	0,00	0,00
4031200	Tipologia 312: Altri trasferimenti in conto capitale da imprese	100.000,00	0,00	0,00	0,00	0,00	0,00
4050000	Altre entrate in conto capitale	686.000,00	0,00	1.186.000,00	0,00	1.186.000,00	0,00
4050100	Tipologia 501: Permessi di costruire	686.000,00	0,00	1.186.000,00	0,00	1.186.000,00	0,00
4000000	TOTALE TITOLO 4	39.927.324,15	0,00	6.051.642,52	0,00	2.186.000,00	0,00
	<i>Entrate da riduzione di attività finanziarie</i>						
5020000	Riscossione crediti di breve termine	0,00	0,00	0,00	0,00	0,00	0,00
5020300	Tipologia 203: Riscossione crediti di breve termine a tasso agevolato da imprese	0,00	0,00	0,00	0,00	0,00	0,00
5000000	TOTALE TITOLO 5	0,00	0,00	0,00	0,00	0,00	0,00



Comune di MARANO DI NAPOLI

CORSO UMBERTO I
80045 MARANO DI NAPOLI (NA)

BILANCIO DI PREVISIONE PLURIENNALE 2019 - 2021
PREVISIONI DI COMPETENZA

TITOLO TIPOLOGIA CATEGORIA	DENOMINAZIONE	PREVISIONI 2019		PREVISIONI 2020		PREVISIONI 2021	
		Totale	di cui entrate non ricorrenti	Totale	di cui entrate non ricorrenti	Totale	di cui entrate non ricorrenti
	<i>Accessione Prestiti</i>						
6030000	Accessione mutui e altri finanziamenti a medio lungo termine	2.826.656,60	0,00	1.060.000,00	0,00	1.060.000,00	0,00
6030100	Tipologia 301: Finanziamenti a medio lungo termine	2.826.656,60	0,00	1.060.000,00	0,00	1.060.000,00	0,00
6000000	TOTALE TITOLO 6	2.826.656,60	0,00	1.060.000,00	0,00	1.060.000,00	0,00
	<i>Anticipazioni da istituto tesoriere/cassiere</i>						
7010000	Anticipazioni da istituto tesoriere/cassiere	35.000.000,00	0,00	35.000.000,00	0,00	35.000.000,00	0,00
7010100	Tipologia 101: Anticipazioni da istituto tesoriere/cassiere	35.000.000,00	0,00	35.000.000,00	0,00	35.000.000,00	0,00
7000000	TOTALE TITOLO 7	35.000.000,00	0,00	35.000.000,00	0,00	35.000.000,00	0,00
	<i>Entrate per conto terzi e partite di giro</i>						
9010000	Entrate per partite di giro	35.520.000,00	0,00	35.520.000,00	0,00	35.520.000,00	0,00
9010200	Tipologia 102: Ritenute su redditi da lavoro dipendente	5.500.000,00	0,00	5.500.000,00	0,00	5.500.000,00	0,00
9019900	Tipologia 199: Altre entrate per partite di giro	30.020.000,00	0,00	30.020.000,00	0,00	30.020.000,00	0,00
9020000	Entrate per conto terzi	4.643.000,00	0,00	4.620.000,00	0,00	4.620.000,00	0,00
9020400	Tipologia 204: Depositi di/preso terzi	143.000,00	0,00	120.000,00	0,00	120.000,00	0,00
9029900	Tipologia 299: Altre entrate per conto terzi	4.500.000,00	0,00	4.500.000,00	0,00	4.500.000,00	0,00
9000000	TOTALE TITOLO 9	40.163.000,00	0,00	40.140.000,00	0,00	40.140.000,00	0,00
	TOTALE TITOLI	169.580.487,29	0,00	130.412.119,95	0,00	125.852.816,84	0,00



Comune di MARANO DI NAPOLI

CORSO UMBERTO I

80136 MARANO DI NAPOLI (NA)

BILANCIO DI PREVISIONE PLURIENNALE 2019 - 2021

SPESE

MISSIONE, PROGRAMMA, TITOLO	BENOMINAZIONE	RESIDUI PRESUNTI AL TERMINE DELL'ESERCIZIO 2018	PREVISIONI DEFINITIVE DELL'ANNO 2018	PREVISIONI DEL BILANCIO PLURIENNALE		
				PREVISIONI ANNO 2019	PREVISIONI ANNO 2020	PREVISIONI ANNO 2021
DISAVANZO DI AMMINISTRAZIONE				0,00	0,00	0,00
MISSIONE 01 Servizi istituzionali, generali e di gestione				1.379.119,89		
01 Organi istituzionali						
Titolo 1	Spese correnti	60.952,25	334.424,01	538.510,00	536.010,00	533.510,00
				978,90	0,00	0,00
				0,00	0,00	0,00
				538.510,00		
Titolo 2	Spese in conto capitale	8.687,61	0,00	0,00	0,00	0,00
				2.200.000,00	0,00	0,00
				0,00	0,00	0,00
				0,00	0,00	0,00
				2.200.000,00		
Totale Programma 01	Organi istituzionali	69.639,86	334.424,01	2.738.510,00	536.010,00	533.510,00
				978,90	0,00	0,00
				0,00	0,00	0,00
				2.738.510,00		
0102 Programma 02 Segreteria generale						
Titolo 1	Spese correnti	2.775.286,22	2.195.841,65	1.992.221,07	1.825.764,47	1.825.764,47
				141.206,42	68.075,22	1.270,31
				0,00	0,00	0,00
				1.995.564,47		
Titolo 2	Spese in conto capitale	6.824,71	6.500,00	5.000,00	0,00	0,00
				0,00	0,00	0,00
				0,00	0,00	0,00
				5.000,00		
Totale Programma 02	Segreteria generale	7.732.110,93	2.202.341,65	1.997.221,07	1.829.764,47	1.829.764,47
				141.206,42	68.075,22	1.270,31
				0,00	0,00	0,00
				1.940.514,47		
0103 Programma 03 Gestione economica, finanziaria, programmazione, provveditorato e controllo di gestione						
Titolo 1	Spese correnti	3.148.772,94	2.750.342,06	1.146.467,67	6.553.157,93	5.553.157,93
				616.499,52	151.712,05	505,02
				0,00	0,00	0,00
				0,00	0,00	0,00
				7.062.170,20		

**Comune di MARANO DI NAPOLI**CORSO UMBERTO I
80036 MARANO DI NAPOLI (NA)**BILANCIO DI PREVISIONE PLURIENNALE 2019 - 2021****SPESE**

MISSIONE, PROGRAMMA, TITOLO	DENOMINAZIONE	RESIDUI PRESUNTI AL TERMINE DELL'ESERCIZIO 2018	PREVISIONI DEFINITIVE DELL'ANNO 2018	PREVISIONI DEL BILANCIO PLURIENNALE		
				PREVISIONI ANNO 2019	PREVISIONI ANNO 2020	PREVISIONI ANNO 2021
TITOLO 2	Spese in conto capitale	748,36	-500,00	0,00	0,00	0,00
				0,00	0,00	0,00
				0,00	0,00	0,00
				0,00		
Totale Programma 03	Gestione economica, finanziaria, programmazione, provveditorato e controllo di gestione	3.149.521,30	2.751.642,06	7.126.487,57	6.553.157,93	5.553.157,93
				515.499,52	151.212,05	505,02
				0,00	0,00	0,00
				7.126.170,20		
0104 Programma	Gestione delle entrate tributarie e servizi fiscali			1.164.166,95	1.153.294,51	1.153.294,51
titolo 1	Spese correnti	439.554,34	398.514,55	7.577,77	3.235,76	0,00
				0,00	0,00	0,00
				1.163.294,51		
TITOLO 2	Spese in conto capitale	0,00	1.500,00	1.500,00	1.500,00	1.500,00
				0,00	0,00	0,00
				0,00	0,00	0,00
				1.500,00		
Totale Programma 04	Gestione delle entrate tributarie e servizi fiscali	439.554,34	500.014,55	1.165.666,95	1.164.794,51	1.154.794,51
				7.577,77	3.235,76	0,00
				0,00	0,00	0,00
				1.157.794,51		
0105 Programma	Gestione dei beni demaniali e patrimoniali			529.772,21	407.121,21	507.121,21
TITOLO 1	Spese correnti	306.482,50	576.173,81	6.074,33	1.423,33	0,00
				0,00	0,00	0,00
				524.521,21		
TITOLO 2	Spese in conto capitale	249.429,72	1.061.127,96	599.564,13	3.216.010,06	351.010,01
				55.556,18	0,00	0,00
				0,00	0,00	0,00
				599.564,13		
Totale Programma 05	Gestione dei beni demaniali e patrimoniali	555.912,22	1.987.253,77	1.329.330,34	4.123.071,21	1.098.021,21
				62.210,51	1.423,33	0,00
				0,00	0,00	0,00
				1.524.085,34		

Comune di MARANO DI NAPOLI

CORSO UMBERTO I
80036 MARANO DI NAPOLI (NA)

BILANCIO DI PREVISIONE PLURIENNALE 2019 - 2021
SPESE

MISSIONE, PROGRAMMA, TITOLO	DENOMINAZIONE	RESIDUI PRESUNTI AL TERMINE DELL'ESERCIZIO 2018	PREVISIONI DEFINITIVE DELL'ANNO 2018	PREVISIONI DEL BILANCIO PLURIENNALE		
				PREVISIONI ANNO 2019	PREVISIONI ANNO 2020	PREVISIONI ANNO 2021
0106 Programma	06 Ufficio tecnico					
Titolo 1	Spese correnti	259.775,18	30.208,13	288.675,68	187.800,00	165.500,00
				9.175,74	7.683,66	1.271,03
				0,00	0,00	0,00
				287.010,00	0,00	0,00
Titolo 2	Spese in conto capitale	10.254,80	3.060,00	5.503,00	3.500,00	3.500,00
				0,00	0,00	0,00
				0,00	0,00	0,00
				3.500,00	0,00	0,00
Totale Programma 06	Ufficio tecnico	270.029,98	43.208,13	292.179,68	191.300,00	169.000,00
				9.175,74	2.685,66	1.271,63
				0,00	0,00	0,00
				290.510,00	0,00	0,00
0107 Programma	07 Elezioni e consultazioni popolari - Anagrafe e stato civile					
Titolo 1	Spese correnti	305.799,68	1.103.152,44	808.282,45	801.051,95	756.051,35
				7.892,98	288,12	0,00
				0,00	0,00	0,00
				801.591,95	0,00	0,00
Titolo 2	Spese in conto capitale	5.935,58	8.000,00	10.000,00	10.000,00	10.000,00
				0,00	0,00	0,00
				0,00	0,00	0,00
				10.000,00	0,00	0,00
Totale Programma 07	Elezioni e consultazioni popolari - Anagrafe e stato civile	311.735,26	1.111.152,44	818.282,45	811.051,95	806.051,35
				7.892,98	288,12	0,00
				0,00	0,00	0,00
				811.591,95	0,00	0,00
0108 Programma	08 Statistica e sistemi informativi					
0109 Programma	09 Assistenza tecnico-amministrativa agli enti locali					
Titolo 1	Spese correnti	0,00	0,00	75.271,12	108.870,41	108.870,41
				0,00	0,00	0,00
				0,00	0,00	0,00
				75.271,12	0,00	0,00



Comune di MARANO DI NAPOLI

CORSO UMBERTO I
80016 MARANO DI NAPOLI (NA)

BILANCIO DI PREVISIONE PLURIENNALE 2019 - 2021
SPESE

MISSIONE, PROGRAMMA, TITOLO	DENOMINAZIONE	RESTI PRESUNTI AL TERMINE DELL'ESERCIZIO 2018	PREVISIONI DEFINITIVE DELL'ANNO 2018	PREVISIONI DEL BILANCIO PLURIENNALE		
				PREVISIONI ANNO 2019	PREVISIONI ANNO 2020	PREVISIONI ANNO 2021
Totale Missione	02 Giustizia	99.102,73	25.000,00	25.000,00	25.000,00	25.000,00
			previsione di competenza di cui già impegnato	0,00	0,00	0,00
			di cui fondo pluriennale vincolato	0,00	0,00	0,00
			previsioni di cassa	25.000,00	25.000,00	25.000,00
MISSIONE	03 Ordine pubblico e sicurezza					
0301 Programma	01 Polizia locale e amministrativa					
Titolo 1	Spese correnti	241.297,41	2.528.953,33	2.504.332,85	2.498.796,32	2.308.799,32
			di cui già impegnato	110.739,92	25.142,28	12.246,57
			di cui fondo pluriennale vincolato	0,00	0,00	0,00
			previsioni di cassa	2.453.759,32	2.473.654,04	2.296.552,80
Titolo 2	Spese in conto capitale	30.364,26	1.097.734,00	1.080.338,13	78.600,00	78.600,00
			di cui già impegnato	14.739,73	0,00	0,00
			di cui fondo pluriennale vincolato	0,00	0,00	0,00
			previsioni di cassa	1.080.338,13	78.600,00	78.600,00
Totale Programma	01 Polizia locale e amministrativa	271.661,67	3.626.687,33	3.614.670,99	2.577.396,32	2.447.399,32
			di cui già impegnato	115.479,65	25.142,28	12.246,57
			di cui fondo pluriennale vincolato	0,00	0,00	0,00
			previsioni di cassa	3.574.137,45	2.552.254,04	2.435.152,75
0302 Programma	02 Sistema integrato di sicurezza urbana					
Totale Missione	03 Ordine pubblica e sicurezza	271.661,67	3.626.687,33	3.614.670,99	2.577.396,32	2.447.399,32
			di cui già impegnato	115.479,65	25.142,28	12.246,57
			di cui fondo pluriennale vincolato	0,00	0,00	0,00
			previsioni di cassa	3.574.137,45	2.552.254,04	2.435.152,75
MISSIONE	04 Istruzione e diritto allo studio					
0401 Programma	01 Istruzione prescolastica					
Titolo 1	Spese correnti	62.408,35	34.500,00	34.500,00	29.500,00	24.500,00
			di cui già impegnato	0,00	0,00	0,00
			di cui fondo pluriennale vincolato	0,00	0,00	0,00
			previsioni di cassa	34.500,00	29.500,00	24.500,00
Titolo 2	Spese in conto capitale	339.861,88	0,00	0,00	0,00	0,00
			di cui già impegnato	0,00	0,00	0,00
			di cui fondo pluriennale vincolato	0,00	0,00	0,00
			previsioni di cassa	0,00	0,00	0,00



Comune di MARANO DI NAPOLI

CORSO UMBERTO I
80046 MARANO DI NAPOLI (NA)

BILANCIO DI PREVISIONE PLURIENNALE 2019 - 2021
SPESE

MISSIONE, PROGRAMMA, TITOLO	DENOMINAZIONE	RESIDUI PRESUNTI AL TERMINE DELL'ESERCIZIO 2018	PREVISIONI DEFINITIVE DELL'ANNO 2018	PREVISIONI DEL BILANCIO PLURIENNALE		
				PREVISIONI ANNO 2019	PREVISIONI ANNO 2020	PREVISIONI ANNO 2021
Totale Missione	04 Istruzione e diritto allo studio	5.028.980,75	8.515.370,17	10.834.506,34	942.167,10	540.600,00
				256.445,05	8.338,95	2.779,55
				0,00	0,00	0,00
				18.835.559,51		
MISSIONE	05 Tutela e valorizzazione dei beni e attività culturali					
0501 Programma	01 Valorizzazione dei beni di interesse storico					
0502 Programma	02 Attività culturali e interventi diversi nel settore culturale					
Titolo 1	Spese correnti	1.897,75	0,00	0,00	0,00	0,00
				0,00	0,00	0,00
				0,00	0,00	0,00
				0,00	0,00	0,00
Titolo 2	Spese in conto capitale	10.440,00	0,00	0,00	0,00	0,00
				0,00	0,00	0,00
				0,00	0,00	0,00
				0,00	0,00	0,00
Totale Programma	02 Attività culturali e interventi diversi nel settore culturale	12.337,75	0,00	0,00	0,00	0,00
				0,00	0,00	0,00
				0,00	0,00	0,00
				0,00	0,00	0,00
Totale Missione	05 Tutela e valorizzazione dei beni e attività culturali	12.337,75	0,00	0,00	0,00	0,00
				0,00	0,00	0,00
				0,00	0,00	0,00
				0,00	0,00	0,00
MISSIONE	06 Politiche giovanili, sport e tempo libero					
0601 Programma	01 Sport e tempo libero					
Titolo 1	Spese correnti	84.562,30	0,00	0,00	0,00	0,00
				0,00	0,00	0,00
				0,00	0,00	0,00
				0,00	0,00	0,00
Titolo 2	Spese in conto capitale	320.760,74	0,00	470.000,00	865.642,52	0,00
				0,00	0,00	0,00
				0,00	0,00	0,00
				420.000,00	0,00	0,00



Comune di MARANO DI NAPOLI

CORSO UMBERTO I

80016 MARANO DI NAPOLI (NA)

BILANCIO DI PREVISIONE PLURIENNALE 2019 - 2021

SPESE

MISSIONE, PROGRAMMA, TITOLO	DENOMINAZIONE	RESIDUI PRESUNTI AL TERMINE DELL'ESERCIZIO 2018	PREVISIONI DEFINITIVE DELL'ANNO 2018	PREVISIONI DEL BILANCIO PLURIENNALE		
				PREVISIONI ANNO 2019	PREVISIONI ANNO 2020	PREVISIONI ANNO 2021
Totale Programma 01	Urbanistica e assetto del territorio	2.369.151,66	5.950.761,99	1.808.573,65	1.808.573,65	1.808.073,65
				50.896,29	732,00	0,00
				0,00	0,00	0,00
				18.441,25	1,15	
0802 Programma	Edilizia residenziale pubblica e locale e piani di edilizia economico-popolare	0,00	1.500,00	0,00	0,00	0,00
TITOLO 1	Spese correnti			0,00	0,00	0,00
				0,00	0,00	0,00
				0,00	0,00	0,00
				0,00	0,00	0,00
TITOLO 2	Spese in conto capitale	1.971.395,77	0,00	0,00	0,00	0,00
				0,00	0,00	0,00
				0,00	0,00	0,00
				0,00	0,00	0,00
				0,00	0,00	0,00
Totale Programma 02	Edilizia residenziale pubblica e locale e piani di edilizia economico-popolare	1.971.395,77	1.500,00	0,00	0,00	0,00
				0,00	0,00	0,00
				0,00	0,00	0,00
				0,00	0,00	0,00
				0,00	0,00	0,00
Totale Missione 08	Assetto del territorio ed edilizia abitativa	4.340.547,43	5.952.261,99	1.808.573,65	1.808.573,65	1.808.073,65
				50.896,29	732,00	0,00
				0,00	0,00	0,00
				18.441,25	1,15	
MISSIONE 09	Sviluppo sostenibile e tutela del territorio e dell'ambiente					
0901 Programma	Difesa del suolo					
0902 Programma	Tutela, valorizzazione e recupero ambientale					
TITOLO 2	Spese in conto capitale	0,00	102.885,00	0,00	0,00	0,00
				0,00	0,00	0,00
				0,00	0,00	0,00
				0,00	0,00	0,00
				0,00	0,00	0,00
Totale Programma 02	Tutela, valorizzazione e recupero ambientale	0,00	102.885,00	0,00	0,00	0,00
				0,00	0,00	0,00
				0,00	0,00	0,00
				0,00	0,00	0,00
				0,00	0,00	0,00
0903 Programma	Rifiuti					



Comune di MARANO DI NAPOLI

CORSO UMBERTO I
80016 MARANO DI NAPOLI (NA)

BILANCIO DI PREVISIONE PLURIENNALE 2019 - 2021

SPESE

MISSIONE, PROGRAMMA, TITOLO	DENOMINAZIONE	RESIDUI PRESUNTI AL TERMINE DELL'ESERCIZIO 2018	PREVISIONI DEFINITIVE DELL'ANNO 2018	PREVISIONI DEL BILANCIO PLURIENNALE		
				PREVISIONI ANNO 2019	PREVISIONI ANNO 2020	PREVISIONI ANNO 2021
TITOLO 1	Spese correnti	13.575.189,07	9.127.551,96	9.580.765,96	9.358.443,35	9.170.783,36
				6.382.191,85	6.378.380,34	6.378.380,34
				0,00	0,00	0,00
				9.576.954,45		
TITOLO 2	Spese in conto capitale	1.483,10	0,00	0,00	0,00	0,00
				0,00	0,00	0,00
				0,00	0,00	0,00
				0,00	0,00	0,00
TOTALE PROGRAMMA 03 RIFIUTI		13.576.672,17	9.127.551,96	9.580.765,96	9.358.443,35	9.170.783,36
				6.382.191,85	6.378.380,34	6.378.380,34
				0,00	0,00	0,00
				9.576.954,45		
0904 Programma	04 Servizio idrico integrato					
TITOLO 1	Spese correnti	9.794.746,07	4.952.308,00	4.501.750,00	4.859.750,00	4.842.250,00
				0,00	0,00	0,00
				0,00	0,00	0,00
				4.903.350,00		
TITOLO 2	Spese in conto capitale	2.577.656,67	2.576.284,32	6.437.165,26	1.040.000,00	1.040.000,00
				5.385.366,51	0,00	0,00
				0,00	0,00	0,00
				6.437.165,26		
TOTALE PROGRAMMA 04 SERVIZIO IDRICO INTEGRATO		12.372.402,74	7.519.192,32	11.338.915,26	5.899.750,00	5.882.250,00
				598.596,61	0,00	0,00
				0,00	0,00	0,00
				11.346.515,26		
0905 Programma	05 Aree protette, parchi naturali, protezione naturalistica e forestazione					
TITOLO 1	Spese correnti	314.477,67	264.494,00	210.000,00	210.000,00	210.000,00
				62.125,72	0,00	0,00
				0,00	0,00	0,00
				210.000,00		
TITOLO 2	Spese in conto capitale	7.544,94	1.257.255,81	1.256.841,01	0,00	0,00
				4.587,20	0,00	0,00
				0,00	0,00	0,00
				1.256.841,01		

MISSIONE, PROGRAMMA, TITOLO	DENOMINAZIONE	RESIDUI PRESUNTI AL TERMINE DELL'ESERCIZIO 2018	PREVISIONI DEFINITIVE DELL'ANNO 2019	PREVISIONI DEL BILANCIO PLURIENNALE		
				PREVISIONI ANNO 2019	PREVISIONI ANNO 2020	PREVISIONI ANNO 2021
Totale Programma	05 Viabilità e infrastrutture stradali	4.491.535,38	4.428.109,13	6.149.542,05	2.187.751,00	2.167.751,00
				866.546,05	0,00	0,00
				0,00	0,00	0,00
				6.133.305,75		
Totale Missione	10 Trasporti e diritto alla mobilità	4.589.022,06	4.584.695,13	6.199.172,05	2.317.387,00	2.357.387,00
				924.230,25	127.684,20	95.763,15
				0,00	0,00	0,00
				6.382.996,75		0,00
MISSIONE	11 Soccorso civile					
1101 Programma	01 Sistema di protezione civile					
TITOLO 1	Spese correnti	86.431,85	204.266,07	41.535,00	37.735,00	37.735,00
				2.000,00	0,00	0,00
				0,00	0,00	0,00
				46.535,00		
TITOLO 2	Spese in conto capitale	9.847,60	0,00	0,00	0,00	0,00
				0,00	0,00	0,00
				0,00	0,00	0,00
				0,00	0,00	0,00
Totale Programma	01 Sistema di protezione civile	96.279,45	204.266,07	41.535,00	37.735,00	37.735,00
				2.000,00	0,00	0,00
				0,00	0,00	0,00
				46.535,00		
1102 Programma	02 Interventi a seguito di calamità naturali					
Totale Missione	11 Soccorso civile	96.279,45	204.266,07	41.535,00	37.735,00	37.735,00
				2.000,00	0,00	0,00
				0,00	0,00	0,00
				46.535,00		
MISSIONE	12 Diritti sociali, politiche sociali e famiglia					
1201 Programma	01 Interventi per l'infanzia e i minori e per asili nido					
TITOLO 1	Spese correnti	783.616,81	585.713,95	770.000,00	720.000,00	720.000,00
				0,00	0,00	0,00
				0,00	0,00	0,00
				770.000,00		



Comune di MARANO DI NAPOLI

CORSO UMBERTO I
80076 MARANO DI NAPOLI (NA)

BILANCIO DI PREVISIONE PLURIENNALE 2019 - 2021 SPESE

MISSIONE, PROGRAMMA, TITOLO	DENOMINAZIONE	RENDICI PRESUNTI ALL'ESERCIZIO 2018	PREVISIONI DEFINITIVE DELL'ANNO 2018	PREVISIONI DEL BILANCIO PLURIENNALE		
				PREVISIONI ANNO 2019	PREVISIONI ANNO 2020	PREVISIONI ANNO 2021
TITOLO 1	Spese correnti	95.841,08	51.000,00	81.000,00	68.000,00	68.000,00
				0,00	0,00	0,00
				0,00	0,00	0,00
TITOLO 2	Spese in conto capitale	893.842,55	0,00	20.000,00	20.000,00	20.000,00
				0,00	0,00	0,00
				0,00	0,00	0,00
Totale Programma 09	Servizio necroscopico e cimiteriale	989.683,63	51.000,00	101.000,00	88.000,00	88.000,00
				0,00	0,00	0,00
				0,00	0,00	0,00
Totale Missione 12	Dritti sociali, politiche sociali e famiglia	7.211.016,25	7.235.237,86	8.586.651,84	5.511.072,18	5.005.072,18
				0,00	0,00	0,00
				0,00	0,00	0,00
MISSIONE 13	Tutela della salute					
1301 Programma	Servizio sanitario regionale - finanziamento ordinario corrente per la garanzia del LEA					
1302 Programma	Servizio sanitario regionale - finanziamento aggiuntivo corrente per livelli di assistenza superiori ai LEA					
1303 Programma	Servizio sanitario regionale - finanziamento aggiuntivo corrente per la copertura dello squilibrio di bilancio corrente					
1304 Programma	Servizio sanitario regionale - ripiano di disavanzi sanitari relativi ad esercizi progressi					
1305 Programma	Servizio sanitario regionale - investimenti sanitari					
1306 Programma	Servizio sanitario regionale - restituzione maggiori gettiti SSN					
1307 Programma	Ulteriori spese in materia sanitaria					
Totale Missione 13	Tutela della salute	0,00	0,00	0,00	0,00	0,00
				0,00	0,00	0,00
				0,00	0,00	0,00
MISSIONE 14	Sviluppo economico e competitività					
1401 Programma	01 Industria PMI e Artigianato					



Comune di MARANO DI NAPOLI

CORSO UMBERTO I

80126 MARANO DI NAPOLI (NA)

BILANCIO DI PREVISIONE PLURIENNALE 2019 - 2021

SPESE

MISSIONE, PROGRAMMA, TITOLO	DENOMINAZIONE	RESIDUI PRESUNTI AL TERMINE DELL'ESERCIZIO 2018	PREVISIONI DEFINITIVE DELL'ANNO 2018	PREVISIONI DEL BILANCIO PLURIENNALE		
				PREVISIONI ANNO 2019	PREVISIONI ANNO 2020	PREVISIONI ANNO 2021
TITOLO 2	Spese in conto capitale	715.163,94	196.646,17	500.000,00	0,00	0,00
				0,00	0,00	0,00
				500.000,00	0,00	0,00
Totale Programma 01	Industria PMI e Artigianato	215.163,94	196.646,17	500.000,00	0,00	0,00
				0,00	0,00	0,00
				500.000,00	0,00	0,00
1402 Programma	02 Commercio - reti distributive - tutela dei consumatori					
TITOLO 1	Spese correnti	71.711,53	6.230,76	0,00	0,00	0,00
				0,00	0,00	0,00
				0,00	0,00	0,00
				0,00	0,00	0,00
TITOLO 2	Spese in conto capitale	600.000,00	0,00	0,00	0,00	0,00
				0,00	0,00	0,00
				0,00	0,00	0,00
				0,00	0,00	0,00
Totale Programma 02	Commercio - reti distributive - tutela dei consumatori	671.711,53	6.230,76	0,00	0,00	0,00
				0,00	0,00	0,00
				0,00	0,00	0,00
1403 Programma	03 Ricerca e innovazione					
1404 Programma	04 Reti e altri servizi di pubblica utilità					
TITOLO 1	Spese correnti	31.906,82	74.000,00	75.000,00	75.000,00	75.000,00
				58.111,83	58.111,83	74.213,26
				0,00	0,00	0,00
				75.000,00	75.000,00	75.000,00
Totale Programma 04	Reti e altri servizi di pubblica utilità	31.906,82	74.000,00	75.000,00	75.000,00	75.000,00
				58.111,83	58.111,83	24.213,26
				0,00	0,00	0,00
				75.000,00	75.000,00	75.000,00



Comune di MARANO DI NAPOLI

CORSO UMBERTO I
80016 MARANO DI NAPOLI (NA)

BILANCIO DI PREVISIONE PLURIENNALE 2019 - 2021

SPESE

MISSIONE, PROGRAMMA, TITOLO	DENOMINAZIONE	RESIDUI PRESUNTI AL TERMINE DELL'ESERCIZIO 2018	PREVISIONI DEFINITIVE DELL'ANNO 2018	PREVISIONI DEL BILANCIO PLURIENNALE		
				PREVISIONI ANNO 2019	PREVISIONI ANNO 2020	PREVISIONI ANNO 2021
Totale Missione	14 Sviluppo economico e competitività	868.282,29	276.876,93	575.000,00	75.000,00	75.000,00
			di cui già impegnato	58.111,93	58.111,93	24.213,26
			di cui fondo pluriennale vincolato	0,00	0,00	0,00
			previsioni di cassa	575.000,00		
MISSIONE	15 Politiche per il lavoro e la formazione professionale					
1501 Programma	01 Servizi per lo sviluppo del mercato del lavoro					
1502 Programma	02 Formazione professionale					
1503 Programma	03 Sostegno all'occupazione					
Totale Missione	15 Politiche per il lavoro e la formazione professionale	0,00	0,00	0,00	0,00	0,00
			di cui già impegnato	0,00	0,00	0,00
			di cui fondo pluriennale vincolato	0,00	0,00	0,00
			previsioni di cassa	0,00		
MISSIONE	16 Agricoltura, politiche agroalimentari e pesca					
1601 Programma	01 Sviluppo del settore agricolo e del sistema agroalimentare					
1602 Programma	02 Caccia e pesca					
Totale Missione	16 Agricoltura, politiche agroalimentari e pesca	0,00	0,00	0,00	0,00	0,00
			di cui già impegnato	0,00	0,00	0,00
			di cui fondo pluriennale vincolato	0,00	0,00	0,00
			previsioni di cassa	0,00		
MISSIONE	17 Energia e diversificazione delle fonti energetiche					
1701 Programma	01 Fonti energetiche					
Totale Missione	17 Energia e diversificazione delle fonti energetiche	0,00	0,00	0,00	0,00	0,00
			di cui già impegnato	0,00	0,00	0,00
			di cui fondo pluriennale vincolato	0,00	0,00	0,00
			previsioni di cassa	0,00		
MISSIONE	18 Relazioni con le altre autonomie territoriali e locali					
1801 Programma	01 Relazioni finanziarie con le altre autonomie territoriali					
Totale Missione	18 Relazioni con le altre autonomie territoriali e locali	0,00	0,00	0,00	0,00	0,00
			di cui già impegnato	0,00	0,00	0,00
			di cui fondo pluriennale vincolato	0,00	0,00	0,00
			previsioni di cassa	0,00		

BILANCIO DI PREVISIONE PLURIENNALE 2019 - 2021
SPESE

MISSIONE, PROGRAMMA, TITOLO	DENOMINAZIONE	RESIDUI PRESUNTI AL TERMINE DELL'ESERCIZIO 2018	PREVISIONI DEFINITIVE DELL'ANNO 2018	PREVISIONI DEL BILANCIO PLURIENNALE		
				PREVISIONI ANNO 2019	PREVISIONI ANNO 2020	PREVISIONI ANNO 2021
MISSIONE	19 Relazioni internazionali					
1901 Programma	01 Relazioni internazionali e Cooperazione allo sviluppo					
Totale Missione	19 Relazioni internazionali	0,00	0,00	0,00	0,00	0,00
	di cui già impegnato		0,00	0,00	0,00	0,00
	di cui fondo pluriennale vincolato		0,00	0,00	0,00	0,00
	previsioni di cassa		0,00	0,00	0,00	0,00
MISSIONE	20 Fondi e accantonamenti					
2001 Programma	01 Fondo di riserva					
TITOLO 1	Spese correnti	0,00	108.226,75	730.000,00	980.000,00	1.730.000,00
	previsione di competenza		0,00	0,00	0,00	0,00
	di cui già impegnato		0,00	0,00	0,00	0,00
	di cui fondo pluriennale vincolato		0,00	0,00	0,00	0,00
	previsioni di cassa		108.226,75	730.000,00	980.000,00	1.730.000,00
Totale Programma	01 Fondo di riserva	0,00	108.226,75	730.000,00	980.000,00	1.730.000,00
	di cui già impegnato		0,00	0,00	0,00	0,00
	di cui fondo pluriennale vincolato		0,00	0,00	0,00	0,00
	previsioni di cassa		108.226,75	730.000,00	980.000,00	1.730.000,00
2002 Programma	02 Fondo crediti di dubbia esigibilità					
TITOLO 1	Spese correnti	0,00	9.208.081,01	4.773.125,83	5.096.866,50	5.574.366,50
	previsione di competenza		0,00	0,00	0,00	0,00
	di cui già impegnato		0,00	0,00	0,00	0,00
	di cui fondo pluriennale vincolato		0,00	0,00	0,00	0,00
	previsioni di cassa		9.208.081,01	4.773.125,83	5.096.866,50	5.574.366,50
Totale Programma	02 Fondo crediti di dubbia esigibilità	0,00	9.208.081,01	4.773.125,83	5.096.866,50	5.574.366,50
	di cui già impegnato		0,00	0,00	0,00	0,00
	di cui fondo pluriennale vincolato		0,00	0,00	0,00	0,00
	previsioni di cassa		9.208.081,01	4.773.125,83	5.096.866,50	5.574.366,50
2003 Programma	03 Altri fondi					
Totale Missione	20 Fondi e accantonamenti	0,00	9.316.307,76	5.508.125,83	6.096.866,50	7.304.366,50
	di cui già impegnato		0,00	0,00	0,00	0,00
	di cui fondo pluriennale vincolato		0,00	0,00	0,00	0,00
	previsioni di cassa		9.316.307,76	5.508.125,83	6.096.866,50	7.304.366,50
MISSIONE	50 Debito pubblico					
5001 Programma	01 Quota interessi ammortamento mutui e prestiti obbligazionari					
			230.000,00			

**Comune di MARANO DI NAPOLI**CORSO UMBERTO I
80045 MARANO DI NAPOLI (NA)**BILANCIO DI PREVISIONE PLURIENNALE 2019 - 2021****SPESE**

MISSIONE, PROGRAMMA, TITOLO	DENOMINAZIONE	RESIDUI PRESUNTI AL TERMINE DELL'ESERCIZIO 2018	PREVISIONI DEFINITIVE DELL'ANNO 2018	PREVISIONI DEL BILANCIO PLURIENNALE		
				PREVISIONI ANNO 2019	PREVISIONI ANNO 2020	PREVISIONI ANNO 2021
TITOLO 1	Spese correnti	0,00	2.064.214,41	1.961.201,80	1.916.460,40	1.869.961,46
				0,00	0,00	0,00
				0,00	0,00	0,00
				1.961.201,80		
Totale Programma 01	Quota interessi ammortamento mutui e prestiti obbligazionari	0,00	2.059.214,41	1.961.201,80	1.916.460,40	1.865.961,46
				0,00	0,00	0,00
				0,00	0,00	0,00
				1.961.201,80		
5002 Programma 02	Quota capitale ammortamento mutui e prestiti obbligazionari	155.989,00	2.223.860,62	2.266.873,23	2.309.625,95	2.356.124,89
				0,00	0,00	0,00
				0,00	0,00	0,00
				2.266.873,23		
TITOLO 4	Rimborso Prestiti	155.989,00	2.223.860,62	2.266.873,23	2.309.625,95	2.356.124,89
				0,00	0,00	0,00
				0,00	0,00	0,00
				2.266.873,23		
Totale Programma 02	Quota capitale ammortamento mutui e prestiti obbligazionari	155.989,00	2.223.860,62	2.266.873,23	2.309.625,95	2.356.124,89
				0,00	0,00	0,00
				0,00	0,00	0,00
				2.266.873,23		
Totale Missione 50	Debito pubblico	155.989,00	4.288.075,03	4.228.075,03	4.226.086,35	4.226.086,35
				0,00	0,00	0,00
				0,00	0,00	0,00
				4.228.075,03		
MISSIONE 60	Anticipazioni finanziarie					
6001 Programma 01	Restituzione anticipazione di tesoreria	0,00	35.000.000,00	35.000.000,00	35.000.000,00	35.000.000,00
				0,00	0,00	0,00
				0,00	0,00	0,00
				35.000.000,00		
TITOLO 5	Chiusura Anticipazioni ricevute da Istituto Tesoriere/cassiere	0,00	35.000.000,00	35.000.000,00	35.000.000,00	35.000.000,00
				0,00	0,00	0,00
				0,00	0,00	0,00
				35.000.000,00		
Totale Programma 01	Restituzione anticipazione di tesoreria	0,00	35.000.000,00	35.000.000,00	35.000.000,00	35.000.000,00
				0,00	0,00	0,00
				0,00	0,00	0,00
				35.000.000,00		




Comune di MARANO DI NAPOLI

CORSO UMBERTO I
80016 MARANO DI NAPOLI (NA)

BILANCIO DI PREVISIONE PLURIENNALE 2019 - 2021
RIEPILOGO GENERALE DELLE SPESE PER TITOLI

MISSIONE, PROGRAMMA, TITOLO	DENOMINAZIONE	RESIDUI PRESUNTI AL TERMINE DELL'ESERCIZIO 2018	PREVISIONI DEFINITIVE DELL'ANNO 2018	PREVISIONI DEL BILANCIO PLURIENNALE		
				PREVISIONI ANNO 2019	PREVISIONI ANNO 2020	PREVISIONI ANNO 2021
DISAVANZO DI AMMINISTRAZIONE						
TITOLO 1	Spese correnti	42.385.643,66	48.890.249,95	50.460.159,71	46.517.250,88	48.792.091,95
				8.262.052,59	6.825.317,74	6.516.429,93
				0,00	0,00	0,00
				44.343.217,48		
TITOLO 2	Spese in conto capitale	14.855.890,67	15.843.940,50	44.078.448,85	6.455.242,52	2.564.600,00
				1.575.868,74	0,00	0,00
				0,00	0,00	0,00
				44.078.448,85		
TITOLO 4	Rimborso Prestiti	155.989,00	2.228.860,62	2.266.873,23	2.309.625,95	2.356.124,89
				0,00	0,00	0,00
				0,00	0,00	0,00
				2.266.873,23		
TITOLO 5	Chiusura Anticipazioni ricevute da istituto tesoriere/cassiere	0,00	35.000.000,00	35.000.000,00	35.000.000,00	35.000.000,00
				0,00	0,00	0,00
				0,00	0,00	0,00
				35.000.000,00		
TITOLO 7	Uscite per conto terzi e partite di giro	1.682.416,44	39.163.000,00	40.140.000,00	40.140.000,00	40.140.000,00
				0,00	0,00	0,00
				0,00	0,00	0,00
				40.163.000,00		
TOTALE TITOLI		59.091.939,77	141.061.000,08	171.068.481,93	130.412.119,35	125.852.816,84
				9.877.920,74	6.825.317,74	6.516.429,93
				0,00	0,00	0,00
				165.851.539,60		
TOTALE GENERALE DELLE SPESE		59.091.939,77	142.440.119,57	171.968.481,93	130.412.119,35	125.852.816,84
				9.877.920,73	6.825.317,74	6.516.429,93
				0,00	0,00	0,00
				165.851.539,60		



Comune di MARANO DI NAPOLI

CORSO UMBERTO I
80058 MARANO DI NAPOLI (NA)

BILANCIO DI PREVISIONE PLURIENNALE 2019 - 2021
RIEPILOGO GENERALE DELLE SPESE PER MISSIONI

RIEPILOGO DELLE MISSIONI	DENOMINAZIONE	RESIDUI PRESUNTI AL TERMINE DELL'ESERCIZIO 2018	PREVISIONI DEFINITIVE DELL'ANNO 2018	PREVISIONI DEL BILANCIO PLURIENNALE		
				PREVISIONI ANNO 2019	PREVISIONI ANNO 2020	PREVISIONI ANNO 2021
TOTALE MISSIONE 09	Sviluppo sostenibile e tutela del territorio e dell'ambiente	26.271.137,52	18.271.387,09	22.585.522,23	15.468.190,39	15.263.039,36
	di cui già impegnato			5.987.441,38	6.378.380,34	6.378.380,34
	di cui fondo pluriennale vincolato		0,00	0,00	0,00	0,00
	previsioni di cassa			22.384.310,72		
TOTALE MISSIONE 10	risparmi e diritto alla mobilità	4.699.022,06	4.584.695,13	6.259.172,05	2.337.380,00	2.317.380,00
	di cui già impegnato			954.230,25	127.684,20	95.763,15
	di cui fondo pluriennale vincolato		0,00	0,00	0,00	0,00
	previsioni di cassa			6.282.956,75		
TOTALE MISSIONE 11	Soccorso civile	96.279,15	204.265,07	41.535,00	37.735,00	37.735,00
	di cui già impegnato			2.000,00	0,00	0,00
	di cui fondo pluriennale vincolato		0,00	0,00	0,00	0,00
	previsioni di cassa			46.535,00		
TOTALE MISSIONE 12	Diritti sociali, politiche sociali e famiglia	7.211.016,25	7.235.232,66	8.568.051,81	5.511.072,18	5.005.072,18
	di cui già impegnato			527.822,04	0,00	0,00
	di cui fondo pluriennale vincolato		0,00	0,00	0,00	0,00
	previsioni di cassa			8.038.829,80		
TOTALE MISSIONE 13	Tutela della salute	0,00	0,00	0,00	0,00	0,00
	di cui già impegnato			0,00	0,00	0,00
	di cui fondo pluriennale vincolato		0,00	0,00	0,00	0,00
	previsioni di cassa			0,00		
TOTALE MISSIONE 14	Sviluppo economico e competitività	868.282,79	276.875,53	575.000,00	75.000,00	75.000,00
	di cui già impegnato			56.111,83	56.111,83	56.111,83
	di cui fondo pluriennale vincolato		0,00	0,00	0,00	0,00
	previsioni di cassa			575.000,00		
TOTALE MISSIONE 15	Politiche per il lavoro e la formazione professionale	0,00	0,00	0,00	0,00	0,00
	di cui già impegnato			0,00	0,00	0,00
	di cui fondo pluriennale vincolato		0,00	0,00	0,00	0,00
	previsioni di cassa			0,00		
TOTALE MISSIONE 16	Agricoltura, politiche agroalimentari e pesca	0,00	0,00	0,00	0,00	0,00
	di cui già impegnato			0,00	0,00	0,00
	di cui fondo pluriennale vincolato		0,00	0,00	0,00	0,00
	previsioni di cassa			0,00		



Comune di MARANO DI NAPOLI

CORSO UMBERTO I
80016 MARANO DI NAPOLI (NA)

BILANCIO DI PREVISIONE PLURIENNALE 2019 - 2021
RIEPILOGO GENERALE DELLE SPESE PER MISSIONI

RIEPILOGO DELLE MISSIONI	DENOMINAZIONE	RESIDUI PRESUNTI AL TERMINE DELL'ESERCIZIO 2018	PREVISIONI DEFINITIVE DELL'ANNO 2018	PREVISIONI DEL BILANCIO PLURIENNALE		
				PREVISIONI ANNO 2019	PREVISIONI ANNO 2020	PREVISIONI ANNO 2021
TOTALE MISSIONE 17	Energia e diversificazione delle fonti energetiche	0,00	0,00	0,00	0,00	0,00
	di cui già impegnato		0,00	0,00	0,00	0,00
	di cui fondo pluriennale vincolato		0,00	0,00	0,00	0,00
	previsioni di cassa		0,00	0,00	0,00	0,00
TOTALE MISSIONE 18	Relazioni con le altre autonomie territoriali e locali	0,00	0,00	0,00	0,00	0,00
	di cui già impegnato		0,00	0,00	0,00	0,00
	di cui fondo pluriennale vincolato		0,00	0,00	0,00	0,00
	previsioni di cassa		0,00	0,00	0,00	0,00
TOTALE MISSIONE 19	Relazioni internazionali	0,00	0,00	0,00	0,00	0,00
	di cui già impegnato		0,00	0,00	0,00	0,00
	di cui fondo pluriennale vincolato		0,00	0,00	0,00	0,00
	previsioni di cassa		0,00	0,00	0,00	0,00
TOTALE MISSIONE 20	Fondi e accantonamenti	0,00	5.316.307,06	5.303.125,83	6.076.366,50	7.304.366,50
	di cui già impegnato		0,00	0,00	0,00	0,00
	di cui fondo pluriennale vincolato		0,00	0,00	0,00	0,00
	previsioni di cassa		5.316.307,06	5.303.125,83	6.076.366,50	7.304.366,50
TOTALE MISSIONE 50	Debito pubblico	155.989,00	4.288.075,03	4.778.075,03	4.226.086,35	4.226.086,35
	di cui già impegnato		0,00	0,00	0,00	0,00
	di cui fondo pluriennale vincolato		0,00	0,00	0,00	0,00
	previsioni di cassa		4.288.075,03	4.778.075,03	4.226.086,35	4.226.086,35
TOTALE MISSIONE 60	Anticipazioni finanziarie	0,00	35.000.000,00	35.000.000,00	35.000.000,00	35.000.000,00
	di cui già impegnato		0,00	0,00	0,00	0,00
	di cui fondo pluriennale vincolato		0,00	0,00	0,00	0,00
	previsioni di cassa		35.000.000,00	35.000.000,00	35.000.000,00	35.000.000,00
TOTALE MISSIONE 99	Servizi per conto terzi	1.682.416,44	39.163.000,00	40.163.000,00	40.140.000,00	40.140.000,00
	di cui già impegnato		0,00	0,00	0,00	0,00
	di cui fondo pluriennale vincolato		0,00	0,00	0,00	0,00
	previsioni di cassa		40.163.000,00	40.163.000,00	40.140.000,00	40.140.000,00
TOTALE MISSIONI		59.091.939,77	141.061.000,06	171.958.481,83	130.412.119,35	173.852.816,84
	di cui già impegnato		0,00	0,00	0,00	0,00
	di cui fondo pluriennale vincolato		0,00	0,00	0,00	0,00
	previsioni di cassa		141.061.000,06	171.958.481,83	130.412.119,35	173.852.816,84

Comune di MARANO DI NAPOLI

CORSO UMBERTO I
80015 MARANO DI NAPOLI (NA)

BILANCIO DI PREVISIONE PLURIENNALE 2019 - 2021
RIEPILOGO GENERALE DELLE SPESE PER MISSIONI

RIEPILOGO DELLE MISSIONI	DENOMINAZIONE	RESIDUI PRESUNTI AL TERMINE DELL'ESERCIZIO 2018	PREVISIONI DEFINITIVE DELL'ANNO 2018	PREVISIONI DEL BILANCIO PLURIENNALE		
				PREVISIONI ANNO 2019	PREVISIONI ANNO 2020	PREVISIONI ANNO 2021
TOTALE GENERALE DELLE SPESE		59.091.989,77	142.440.113,97	171.958.481,83	130.412.113,55	125.852.816,84
	di cui già impegnato			5.877.920,73	6.825.317,74	6.516.429,83
	di cui fondo pluriennale vincolato		0,00	0,00	0,00	0,00
	previsioni di cassa			166.080.561,10		

Comune di MARANO DI NAPOLI

CORSO UMBERTO I
80016 MARANO DI NAPOLI (NA)



PROSPETTO DELLE SPESE DI BILANCIO PER MISSIONI, PROGRAMMI E MACROAGGREGATI SPESE CORRENTI - PREVISIONI DI COMPETENZA - Esercizio 2019

	MISSIONI E PROGRAMMI \ MACROAGGREGATI	Redditi da lavoro dipendente	Imposta e tasse a carico dell'ente	Acquisto di beni e servizi	Trasferimenti correnti	Interessi passivi	Altre spese per redditi da capitale	Più o meno correttivo da entrate	Altre spese correnti	Totale
	MISSIONE 01 - Servizi istituzionali, generali e di gestione									
01	Organi istituzionali	0,00	55.000,00	483.510,00	0,00	0,00	0,00	0,00	0,00	538.510,00
02	Segreteria generale	1.255.099,63	83.604,44	644.517,00	0,00	0,00	0,00	0,00	9.000,00	1.997.221,07
03	Gestione economica, finanziaria, programmazione, provveditorato e controllo di gestione	848.273,82	54.706,58	30.465,00	5.693.012,27	0,00	0,00	0,00	500.000,00	7.126.457,67
04	Gestione delle entrate tributarie e servizi fiscali	504.601,23	35.693,28	263.872,44	6.000,00	0,00	0,00	4.000,00	350.000,00	1.164.166,95
05	Gestione dei beni demaniali e patrimoniali	732.168,14	50.604,07	147.000,00	0,00	0,00	0,00	0,00	0,00	929.772,21
06	Ufficio tecnico	800,00	0,00	282.879,68	0,00	0,00	0,00	0,00	5.000,00	288.679,68
07	Elezioni e consultazioni popolari - Anagrafe e stato civile	541.267,09	35.515,36	81.500,00	0,00	0,00	0,00	0,00	156.000,00	808.282,45
08	Statistica e sistemi informativi	0,00	0,00	0,00	6,00	0,00	0,00	0,00	0,00	6,00
09	Assistenza tecnico-amministrativa agli enti locali	0,00	0,00	75.271,12	0,00	0,00	0,00	0,00	0,00	75.271,12
10	Risorse umane	0,00	0,00	0,00	0,00	0,00	0,00	0,00	0,00	0,00
11	Altri servizi generali	0,00	0,00	0,00	0,00	0,00	0,00	0,00	0,00	0,00
	TOTALE MISSIONE 01 - Servizi istituzionali, generali e di gestione	3.882.604,91	315.123,73	2.009.015,24	5.699.012,27	0,00	0,00	4.000,00	1.074.000,00	12.923.361,15
	MISSIONE 02 - Giustizia									
01	Uffici giudiziari	0,00	0,00	25.000,00	0,00	0,00	0,00	0,00	0,00	25.000,00
02	Casa circondariale e altri servizi	0,00	0,00	0,00	0,00	0,00	0,00	0,00	0,00	0,00
	TOTALE MISSIONE 02 - Giustizia	0,00	0,00	25.000,00	0,00	0,00	0,00	0,00	0,00	25.000,00
	MISSIONE 03 - Ordine pubblico e sicurezza									
01	Polizia locale e amministrativa	1.907.944,53	119.487,10	521.401,23	0,00	0,00	0,00	0,00	15.500,00	2.556.332,86
02	Sistema integrato di sicurezza urbana	0,00	0,00	0,00	0,00	0,00	0,00	0,00	0,00	0,00
	TOTALE MISSIONE 03 - Ordine pubblico e sicurezza	1.907.944,53	119.487,10	521.401,23	0,00	0,00	0,00	0,00	15.500,00	2.556.332,86
	MISSIONE 04 - Istruzione e diritto allo studio									
01	Istruzione prescolastica	0,00	0,00	34.500,00	0,00	0,00	0,00	0,00	0,00	34.500,00
02	Altri ordini di istruzione non universitaria	0,00	0,00	604.106,83	120.000,00	0,00	0,00	0,00	0,00	724.106,83
04	Istruzione universitaria	0,00	0,00	0,00	0,00	0,00	0,00	0,00	0,00	0,00
05	Istruzione tecnica superiore	0,00	0,00	0,00	0,00	0,00	0,00	0,00	0,00	0,00
06	Servizi ausiliari all'istruzione	0,00	0,00	0,00	315.000,00	0,00	0,00	0,00	0,00	315.000,00
07	Diritto allo studio	0,00	0,00	0,00	0,00	0,00	0,00	0,00	0,00	0,00



Comune di MARANO DI NAPOLI

CORSO UMBERTO I

80136 MARANO DI NAPOLI (NA)

PROSPETTO DELLE SPESE DI BILANCIO PER MISSIONI, PROGRAMMI E MACROAGGREGATI
SPESE CORRENTI - PREVISIONI DI COMPETENZA - Esercizio 2019

MISSIONI E PROGRAMMI \ MACROAGGREGATI	Reddito da lavoro dipendente	Imposte e tasse a carico dell'ente	Acquisto di beni e servizi	Trasferimenti correnti	Interessi passivi	Altre spese per redditi da capitale	Rimborsi e poste correttive dalle entrate	Altre spese correnti	Totale
TOTALE MISSIONE 04 - Istruzione e diritto allo studio	0,00	0,00	638.806,83	435.600,00	0,00	0,00	0,00	0,00	1.073.606,83
MISSIONE 05 - Tutela e valorizzazione dei beni e attività culturali									
01 Valorizzazione dei beni di interesse storico	0,00	0,00	0,00	0,00	0,00	0,00	0,00	0,00	0,00
02 Attività culturali e interventi diversi nel settore culturale	0,00	0,00	0,00	0,00	0,00	0,00	0,00	0,00	0,00
TOTALE MISSIONE 05 - Tutela e valorizzazione dei beni e attività culturali	0,00	0,00	0,00	0,00	0,00	0,00	0,00	0,00	0,00
MISSIONE 06 - Politiche giovanili, sport e tempo libero									
01 Sport e tempo libero	0,00	0,00	0,00	0,00	0,00	0,00	0,00	0,00	0,00
02 Giovani	0,00	0,00	0,00	0,00	0,00	0,00	0,00	0,00	0,00
TOTALE MISSIONE 06 - Politiche giovanili, sport e tempo libero	0,00	0,00	0,00	0,00	0,00	0,00	0,00	0,00	0,00
MISSIONE 07 - Turismo									
01 Sviluppo e valorizzazione del turismo	0,00	0,00	0,00	0,00	0,00	0,00	0,00	0,00	0,00
TOTALE MISSIONE 07 - Turismo	0,00	0,00	0,00	0,00	0,00	0,00	0,00	0,00	0,00
MISSIONE 08 - Assetto del territorio ed edilizia abitativa									
01 Urbanistica e assetto del territorio	758.975,25	45.737,89	15.500,00	0,00	0,00	0,00	0,00	0,00	820.213,14
02 Edilizia residenziale pubblica e locale e piani di edilizia economico-popolare	0,00	0,00	0,00	0,00	0,00	0,00	0,00	0,00	0,00
TOTALE MISSIONE 08 - Assetto del territorio ed edilizia abitativa	758.975,25	45.737,89	15.500,00	0,00	0,00	0,00	0,00	0,00	820.213,14
MISSIONE 09 - Sviluppo sostenibile e tutela del territorio e dell'ambiente									
01 Difesa del suolo	0,00	0,00	0,00	0,00	0,00	0,00	0,00	0,00	0,00
02 Tutela, valorizzazione e recupero ambientale	0,00	0,00	0,00	0,00	0,00	0,00	0,00	0,00	0,00
03 Rifiuti	30.808,00	0,00	9.549.957,96	0,00	0,00	0,00	0,00	0,00	9.580.765,96
04 Servizio idrico integrato	0,00	1.250,00	4.000.500,00	900.000,00	0,00	0,00	0,00	0,00	4.901.750,00
05 Aree protette, parchi naturali, protezione naturalistica e forestazione	0,00	0,00	710.000,00	0,00	0,00	0,00	0,00	0,00	210.000,00

**Comune di MARANO DI NAPOLI**

CORSO UMBERTO I

80138 MARANO DI NAPOLI (NA)

**PROSPETTO DELLE SPESE DI BILANCIO PER MISSIONI, PROGRAMMI E MACROAGGREGATI
SPESE CORRENTI - PREVISIONI DI COMPETENZA - ESERCIZIO 2019**

	MISSIONI E PROGRAMMI \ MACROAGGREGATI	Renditi da lavoro dipendente	Imposte e tasse a carico dell'ente	Acquisto di beni e servizi	Trasferimenti correnti	Interessi passivi	Altre spese per redditi da capitale	Ammortamenti e plusvalenze correttive della capitale	Altre spese correnti	Totale
06	Tutela e valorizzazione delle risorse idriche	0,00	0,00	0,00	0,00	0,00	0,00	0,00	0,00	0,00
07	Sviluppo sostenibile territorio montano piccoli Comuni	0,00	0,00	0,00	0,00	0,00	0,00	0,00	0,00	0,00
08	Qualità dell'aria e riduzione dell'inquinamento	0,00	0,00	0,00	0,00	0,00	0,00	0,00	0,00	0,00
	TOTALE MISSIONE 09 - Sviluppo sostenibile e tutela del territorio e dell'ambiente	30.838,00	1.210,00	13.760.457,96	900.000,00	0,00	0,00	0,00	0,00	14.692.515,96
	MISSIONE 10 - Trasporti e diritto alla mobilità									
01	Trasporto ferroviario	0,00	0,00	0,00	0,00	0,00	0,00	0,00	0,00	0,00
02	Trasporto pubblico locale	0,00	0,00	149.630,00	0,00	0,00	0,00	0,00	0,00	149.630,00
03	Trasporto per vie d'acqua	0,00	0,00	0,00	0,00	0,00	0,00	0,00	0,00	0,00
04	Altre modalità di trasporto	0,00	0,00	0,00	0,00	0,00	0,00	0,00	0,00	0,00
05	Viabilità e infrastrutture stradali	0,00	0,00	2.083.585,30	0,00	0,00	0,00	0,00	0,00	2.083.585,30
	TOTALE MISSIONE 10 - Trasporti e diritto alla mobilità	0,00	0,00	2.233.615,30	0,00	0,00	0,00	0,00	0,00	2.233.615,30
	MISSIONE 11 - Soccorso civile									
01	Sistema di protezione civile	30.000,00	0,00	28.435,00	0,00	0,00	0,00	0,00	3.100,00	41.535,00
02	Interventi a seguito di calamità naturali	0,00	0,00	0,00	0,00	0,00	0,00	0,00	0,00	0,00
	TOTALE MISSIONE 11 - Soccorso civile	30.000,00	0,00	28.435,00	0,00	0,00	0,00	0,00	3.100,00	41.535,00
	MISSIONE 12 - Diritti sociali, politiche sociali e famiglia									
01	Interventi per l'infanzia e i minori e per asili nido	0,00	0,00	710.000,00	60.000,00	0,00	0,00	0,00	0,00	770.000,00
02	Interventi per la disabilità	0,00	0,00	0,00	0,00	0,00	0,00	0,00	0,00	0,00
03	Interventi per gli anziani	0,00	0,00	0,00	0,00	0,00	0,00	0,00	0,00	0,00
04	Interventi per soggetti a rischio di esclusione sociale	475.566,51	31.329,23	148.450,56	7.038.805,54	0,00	0,00	0,00	1.500,00	7.695.651,84
05	Interventi per le famiglie	0,00	0,00	0,00	0,00	0,00	0,00	0,00	0,00	0,00
06	Interventi per il diritto alla casa	0,00	0,00	0,00	0,00	0,00	0,00	0,00	0,00	0,00
07	Programmazione e governo della rete dei servizi sociosanitari e sociali	0,00	0,00	0,00	0,00	0,00	0,00	0,00	0,00	0,00
08	Cooperazione e associazionismo	0,00	0,00	0,00	0,00	0,00	0,00	0,00	0,00	0,00
09	Servizio necroscopico e cimiteriale	0,00	0,00	81.000,00	0,00	0,00	0,00	0,00	0,00	81.000,00
	TOTALE MISSIONE 12 - Diritti sociali, politiche sociali e famiglia	475.566,51	31.329,23	939.450,56	7.098.805,54	0,00	0,00	0,00	1.500,00	8.546.651,84



Comune di MARANO DI NAPOLI

CORSO UMBERTO I
80016 MARANO DI NAPOLI (NA)

PROSPETTO DELLE SPESE DI BILANCIO PER MISSIONI, PROGRAMMI E MACROAGGREGATI SPESE CORRENTI - PREVISIONI DI COMPETENZA - Esercizio 2019

MISSIONI E PROGRAMMI \ MACROAGGREGATI	Redditi da lavoro dipendente	Imposte e tasse a carico dell'ente	Acquisito di beni e servizi	Trasferimenti correnti	Interessi passivi	Altre spese per redditi da capitale	Rimborsi e prezzi correttivi dalle amministrazioni	Altre spese correnti	Totale
MISSIONE 13 - Tutela della salute									
01 Servizio sanitario regionale - finanziamento ordinario corrente per la garanzia dei LEA	0,00	0,00	0,00	0,00	0,00	0,00	0,00	0,00	0,00
02 Servizio sanitario regionale - finanziamento aggiuntivo corrente per livelli di assistenza superiori ai LEA	0,00	0,00	0,00	0,00	0,00	0,00	0,00	0,00	0,00
03 Servizio sanitario regionale - finanziamento aggiuntivo corrente per la copertura dello squilibrio di bilancio corrente	0,00	0,00	0,00	0,00	0,00	0,00	0,00	0,00	0,00
04 Servizio sanitario regionale - ripiano di disavanzi sanitari relativi ad esercizi pregressi	0,00	0,00	0,00	0,00	0,00	0,00	0,00	0,00	0,00
05 Servizio sanitario regionale - investimenti sanitari	0,00	0,00	0,00	0,00	0,00	0,00	0,00	0,00	0,00
06 Servizio sanitario regionale - restituzione maggiori Beni SSN	0,00	0,00	0,00	0,00	0,00	0,00	0,00	0,00	0,00
07 Ulteriori spese in materia sanitaria	0,00	0,00	0,00	0,00	0,00	0,00	0,00	0,00	0,00
TOTALE MISSIONE 13 - Tutela della salute	0,00	0,00	0,00	0,00	0,00	0,00	0,00	0,00	0,00
MISSIONE 14 - Sviluppo economico e competitività									
01 Industria PMI e Artigianato	0,00	0,00	0,00	0,00	0,00	0,00	0,00	0,00	0,00
02 Commercio - reti distributive - tutela dei consumatori	0,00	0,00	0,00	0,00	0,00	0,00	0,00	0,00	0,00
03 Ricerca e innovazione	0,00	0,00	0,00	0,00	0,00	0,00	0,00	0,00	0,00
04 Reti e altri servizi di pubblica utilità	0,00	0,00	75.000,00	0,00	0,00	0,00	0,00	0,00	75.000,00
TOTALE MISSIONE 14 - Sviluppo economico e competitività	0,00	0,00	75.000,00	0,00	0,00	0,00	0,00	0,00	75.000,00
MISSIONE 15 - Politiche per il lavoro e la formazione professionale									
01 Servizi per lo sviluppo del mercato del lavoro	0,00	0,00	0,00	0,00	0,00	0,00	0,00	0,00	0,00
02 Formazione professionale	0,00	0,00	0,00	0,00	0,00	0,00	0,00	0,00	0,00
03 Sostegno all'occupazione	0,00	0,00	0,00	0,00	0,00	0,00	0,00	0,00	0,00
TOTALE MISSIONE 15 - Politiche per il lavoro e la formazione professionale	0,00	0,00	0,00	0,00	0,00	0,00	0,00	0,00	0,00
MISSIONE 16 - Agricoltura, politiche agroalimentari e pesca									

Comune di MARANO DI NAPOLI

CORSO UMBERTO I

80015 MARANO DI NAPOLI (NA)



PROSPETTO DELLE SPESE DI BILANCIO PER MISSIONI, PROGRAMMI E MACROAGGREGATI
SPESE CORRENTI - PREVISIONI DI COMPETENZA - Esercizio 2019

	MISSIONI E PROGRAMMI \ MACROAGGREGATI	Redditi da lavoro dipendente	Imposte e tasse a carico dell'ente	Acquisto di beni e servizi	Trasferimenti correnti	Interessi passivi	Altre spese per redditi da capitale	Rinanziamenti e poste correttive delle entrate	Altre spese correnti	Totale
01	Sviluppo del settore agricolo e del sistema agroalimentare	0,00	0,00	0,00	0,00	0,00	0,00	0,00	0,00	0,00
02	Caccia e pesca	0,00	0,00	0,00	0,00	0,00	0,00	0,00	0,00	0,00
	TOTALE MISSIONE 16 - Agricoltura, politiche agroalimentari e pesca	0,00	0,00	0,00	0,00	0,00	0,00	0,00	0,00	0,00
01	MISSIONE 17 - Energia e diversificazione delle fonti energetiche	0,00	0,00	0,00	0,00	0,00	0,00	0,00	0,00	0,00
	Fonti energetiche	0,00	0,00	0,00	0,00	0,00	0,00	0,00	0,00	0,00
	TOTALE MISSIONE 17 - Energia e diversificazione delle fonti energetiche	0,00	0,00	0,00	0,00	0,00	0,00	0,00	0,00	0,00
01	MISSIONE 18 - Relazioni con le altre autonomie territoriali e locali	0,00	0,00	0,00	0,00	0,00	0,00	0,00	0,00	0,00
	Relazioni finanziarie con le altre autonomie territoriali	0,00	0,00	0,00	0,00	0,00	0,00	0,00	0,00	0,00
	TOTALE MISSIONE 18 - Relazioni con le altre autonomie territoriali e locali	0,00	0,00	0,00	0,00	0,00	0,00	0,00	0,00	0,00
01	MISSIONE 19 - Relazioni internazionali	0,00	0,00	0,00	0,00	0,00	0,00	0,00	0,00	0,00
	Relazioni internazionali e Cooperazione allo sviluppo	0,00	0,00	0,00	0,00	0,00	0,00	0,00	0,00	0,00
	TOTALE MISSIONE 19 - Relazioni internazionali	0,00	0,00	0,00	0,00	0,00	0,00	0,00	0,00	0,00
01	MISSIONE 20 - Fondi e accantonamenti	0,00	0,00	0,00	0,00	0,00	0,00	0,00	730.000,00	730.000,00
	Fondo di riserva	0,00	0,00	0,00	0,00	0,00	0,00	0,00	0,00	0,00
	Fondo crediti di dubbia esigibilità	0,00	0,00	0,00	0,00	0,00	0,00	0,00	4.773.125,83	4.773.125,83
	Altri fondi	0,00	0,00	0,00	0,00	0,00	0,00	0,00	0,00	0,00
	TOTALE MISSIONE 20 - Fondi e accantonamenti	0,00	0,00	0,00	0,00	0,00	0,00	0,00	5.503.125,83	5.503.125,83
01	MISSIONE 50 - Debito pubblico	0,00	0,00	0,00	0,00	1.961.201,80	0,00	0,00	0,00	1.961.201,80
	Quota interessi ammortamento mutui e prestiti obbligazionari	0,00	0,00	0,00	0,00	0,00	0,00	0,00	0,00	0,00
	Quota capitale ammortamento mutui e prestiti obbligazionari	0,00	0,00	0,00	0,00	0,00	0,00	0,00	0,00	0,00
	TOTALE MISSIONE 50 - Debito pubblico	0,00	0,00	0,00	0,00	1.961.201,80	0,00	0,00	0,00	1.961.201,80
01	MISSIONE 60 - Anticipazioni finanziarie	0,00	0,00	0,00	0,00	0,00	0,00	0,00	0,00	0,00
	Restituzione anticipazione di tesoreria	0,00	0,00	0,00	0,00	0,00	0,00	0,00	0,00	0,00
	TOTALE MISSIONE 60 - Anticipazioni finanziarie	0,00	0,00	0,00	0,00	0,00	0,00	0,00	0,00	0,00

Comune di MARANO DI NAPOLI

CORSO LIBERTO 1

80116 MARANO DI NAPOLI (NA)

**PROSPETTO DELLE SPESE DI BILANCIO PER MISSIONI, PROGRAMMI E MACROAGGREGATI
SPESE CORRENTI - PREVISIONI DI COMPETENZA - Esercizio 2019**

MISSIONI E PROGRAMMI \ MACROAGGREGATI	Redditi da lavoro dipendente	Imposte e tasse a carico dell'ente	Acquisto di beni e servizi	Trasferimenti correnti	interessi passivi	Altre spese per redditi da capitale	Rimborsi e poste correttive delle entrate	Altre spese correnti	Totale
TOTALE MACROAGGREGATI	7.065.304,20	512.927,95	20.246.482,12	14.132.817,81	1.961.701,80	0,00	4.000,00	6.337.225,83	50.460.159,71



PROSPETTO DELLE SPESE DI BILANCIO PER MISSIONI, PROGRAMMI E MACROAGGREGATI
SPESE CORRENTI - PREVISIONI DI COMPETENZA - Esercizio 2020

	MISSIONI E PROGRAMMI \ MACROAGGREGATI	Redditi da lavoro dipendente	Imposte e tasse a carico dell'ente	Acquisto di beni e servizi	Trasferimenti correnti	Interessi passivi	Altre spese per redditi da capitale	Rimbarzi e poste correttive alla entrata	Altre spese correnti	Totale
	MISSIONE 01 - Servizi istituzionali, generali e di gestione									
01	Organi istituzionali	0,00	55.000,00	481.010,00	0,00	0,00	0,00	0,00	0,00	536.010,00
02	Segreteria generale	1.204.860,03	83.604,44	532.300,00	0,00	0,00	0,00	0,00	9.080,00	1.829.764,47
03	Gestione economica, finanziaria, programmazione, provveditorato e controllo di gestione	782.386,35	54.706,58	30.465,00	5.435.000,00	0,00	0,00	0,00	250.000,00	6.553.157,93
04	Gestione delle entrate tributarie e servizi fiscali	504.601,23	35.693,28	263.000,00	6.000,00	0,00	0,00	4.000,00	350.000,00	1.163.294,51
05	Gestione dei beni demaniali e patrimoniali	776.917,14	50.604,07	129.500,00	0,00	0,00	0,00	0,00	0,00	907.021,21
06	Ufficio tecnico	0,00	0,00	184.300,00	0,00	0,00	0,00	0,00	3.500,00	187.800,00
07	Meriti e consultazioni popolari - Anagrafe e stato civile	534.576,59	35.515,36	81.000,00	0,00	0,00	0,00	0,00	150.000,00	801.091,95
08	Statistica e sistemi informativi	0,00	0,00	0,00	0,00	0,00	0,00	0,00	0,00	0,00
09	Assistenza tecnico-amministrativa agli enti locali	0,00	0,00	108.870,41	0,00	0,00	0,00	0,00	0,00	108.870,41
10	Risorse umane	0,00	0,00	0,00	0,00	0,00	0,00	0,00	0,00	0,00
11	Altri servizi generali	0,00	0,00	0,00	0,00	0,00	0,00	0,00	0,00	0,00
	TOTALE MISSIONE 01 - Servizi istituzionali, generali e di gestione	3.753.943,34	315.423,73	1.810.445,41	5.441.000,00	0,00	0,00	4.000,00	762.500,00	12.087.610,48
	MISSIONE 02 - Giustizia									
01	Uffici giudiziari	0,00	0,00	25.000,00	0,00	0,00	0,00	0,00	0,00	25.000,00
02	Casa circondariale e altri servizi	0,00	0,00	0,00	0,00	0,00	0,00	0,00	0,00	0,00
	TOTALE MISSIONE 02 - Giustizia	0,00	0,00	25.000,00	0,00	0,00	0,00	0,00	0,00	25.000,00
	MISSIONE 03 - Ordine pubblico e sicurezza									
01	Polizia locale e amministrativa	1.881.583,15	117.966,17	483.750,00	0,00	0,00	0,00	0,00	15.500,00	2.498.799,32
02	Sistema integrato di sicurezza urbana	0,00	0,00	0,00	0,00	0,00	0,00	0,00	0,00	0,00
	TOTALE MISSIONE 03 - Ordine pubblico e sicurezza	1.881.583,15	117.966,17	483.750,00	0,00	0,00	0,00	0,00	15.500,00	2.498.799,32
	MISSIONE 04 - Istruzione e diritto allo studio									
01	Istruzione prescolastica	0,00	0,00	29.500,00	0,00	0,00	0,00	0,00	0,00	29.500,00
02	Altri ordini di istruzione non universitaria	0,00	0,00	481.160,00	120.000,00	0,00	0,00	0,00	0,00	601.160,00
04	Istruzione universitaria	0,00	0,00	0,00	0,00	0,00	0,00	0,00	0,00	0,00
05	Istruzione tecnica superiore	0,00	0,00	0,00	0,00	0,00	0,00	0,00	0,00	0,00
06	Servizi ausiliari all'istruzione	0,00	0,00	0,00	315.000,00	0,00	0,00	0,00	0,00	315.000,00
07	Diritto allo studio	0,00	0,00	0,00	0,00	0,00	0,00	0,00	0,00	0,00



Comune di MARANO DI NAPOLI

CORSO UMBERTO I

80056 MARANO DI NAPOLI (NA)

PROSPETTO DELLE SPESE DI BILANCIO PER MISSIONI, PROGRAMMI E MACROAGGREGATI SPESE CORRENTI - PREVISIONI DI COMPETENZA - Esercizio 2020

	MISSIONI E PROGRAMMI \ MACROAGGREGATI	Redditi da lavoro dipendente	Imposte e tasse a carico dell'ente	Acquisto di beni e servizi	Trasferimenti correnti	Interessi passivi	Altre spese per redditi da capitale	Rimborsi e plusse correttive dalle entrate	Altre spese correnti	Totale
	TOTALE MISSIONE 04 - Istruzione e diritto allo studio	0,00	0,00	510.660,00	435.000,00	0,00	0,00	0,00	0,00	945.660,00
	MISSIONE 05 - Tutela e valorizzazione dei beni e attività culturali									
D1	Valorizzazione dei beni di interesse storico	0,00	0,00	0,00	0,00	0,00	0,00	0,00	0,00	0,00
C2	Attività culturali e interventi diversi nel settore culturale	0,00	0,00	0,00	0,00	0,00	0,00	0,00	0,00	0,00
	TOTALE MISSIONE 05 - Tutela e valorizzazione dei beni e attività culturali	0,00	0,00	0,00	0,00	0,00	0,00	0,00	0,00	0,00
	MISSIONE 06 - Politiche giovanili, sport e tempo libero									
D1	Sport e tempo libero	0,00	0,00	0,00	0,00	0,00	0,00	0,00	0,00	0,00
C2	Giovani	0,00	0,00	0,00	0,00	0,00	0,00	0,00	0,00	0,00
	TOTALE MISSIONE 06 - Politiche giovanili, sport e tempo libero	0,00	0,00	0,00	0,00	0,00	0,00	0,00	0,00	0,00
	MISSIONE 07 - Turismo									
D1	Sviluppo e valorizzazione del turismo	0,00	0,00	0,00	0,00	0,00	0,00	0,00	0,00	0,00
	TOTALE MISSIONE 07 - Turismo	0,00	0,00	0,00	0,00	0,00	0,00	0,00	0,00	0,00
	MISSIONE 08 - Assetto del territorio ed edilizia abitativa									
D1	Urbanistica e assetto del territorio	669.835,76	45.737,89	13.000,00	0,00	0,00	0,00	0,00	0,00	728.573,65
D2	Fattoria residenziale pubblica e locale e piani di edilizia economico-popolare	0,00	0,00	0,00	0,00	0,00	0,00	0,00	0,00	0,00
	TOTALE MISSIONE 08 - Assetto del territorio ed edilizia abitativa	669.835,76	45.737,89	13.000,00	0,00	0,00	0,00	0,00	0,00	728.573,65
	MISSIONE 09 - Sviluppo sostenibile e tutela del territorio e dell'ambiente									
D1	Difesa del suolo	0,00	0,00	0,00	0,00	0,00	0,00	0,00	0,00	0,00
D2	Tutela, valorizzazione e recupero ambientale	0,00	0,00	0,00	0,00	0,00	0,00	0,00	0,00	0,00
C3	Rifiuti	30.808,00	0,00	9.327.635,35	0,00	0,00	0,00	0,00	0,00	9.358.443,35
D4	Servizio idrico integrato	0,00	1.250,00	3.958.500,00	908.900,00	0,00	0,00	0,00	0,00	4.859.750,00
D5	Aree protette, parchi naturali, protezione naturalistica e forestazione	0,00	0,00	210.000,00	0,00	0,00	0,00	0,00	0,00	210.000,00



Comune di MARANO DI NAPOLI

CONSIGLIO UMBERTO I

80016 MARANO DI NAPOLI (NA)

PROSPETTO DELLE SPESE DI BILANCIO PER MISSIONI, PROGRAMMI E MACROAGGREGATI
SPESE CORRENTI - PREVISIONI DI COMPETENZA - Esercizio 2020

	MISSIONI E PROGRAMMI \ MACROAGGREGATI	Redditi da lavoro dipendente	Imposte e tasse a carico dell'ente	Acquisto di beni e servizi	Trasferimenti correnti	Interessi passivi	Altre spese per redditi da capitale	Riborse e poste correttive della entrata	Altre spese correnti	Totale
06	Tutela e valorizzazione delle risorse idriche	0,00	0,00	0,00	0,00	0,00	0,00	0,00	0,00	0,00
07	Sviluppo sostenibile territorio montano piccoli Comuni	0,00	0,00	0,00	0,00	0,00	0,00	0,00	0,00	0,00
08	Qualità dell'aria e riduzione dell'inquinamento	0,00	0,00	0,00	0,00	0,00	0,00	0,00	0,00	0,00
	TOTALE MISSIONE 09 - Sviluppo sostenibile e tutela del territorio e dell'ambiente	30.808,00	1.250,00	13.496.135,35	900.000,00	0,00	0,00	0,00	0,00	14.428.193,35
	MISSIONE 10 - Trasporti e diritto alla mobilità									
01	Trasporto ferroviario	0,00	0,00	0,00	0,00	0,00	0,00	0,00	0,00	0,00
02	Trasporto pubblico locale	0,00	0,00	149.630,00	0,00	0,00	0,00	0,00	0,00	149.630,00
03	Trasporto per vie d'acqua	0,00	0,00	0,00	0,00	0,00	0,00	0,00	0,00	0,00
04	Altre modalità di trasporto	0,00	0,00	0,00	0,00	0,00	0,00	0,00	0,00	0,00
05	Viabilità e infrastrutture stradali	0,00	0,00	2.047.750,00	0,00	0,00	0,00	0,00	0,00	2.047.750,00
	TOTALE MISSIONE 10 - Trasporti e diritto alla mobilità	0,00	0,00	2.197.380,00	0,00	0,00	0,00	0,00	0,00	2.197.380,00
	MISSIONE 11 - Soccorso civile									
01	Sistema di protezione civile	10.000,00	0,00	24.635,00	0,00	0,00	0,00	0,00	3.100,00	37.735,00
02	Interventi a seguito di calamità naturali	0,00	0,00	0,00	0,00	0,00	0,00	0,00	0,00	0,00
	TOTALE MISSIONE 11 - Soccorso civile	10.000,00	0,00	24.635,00	0,00	0,00	0,00	0,00	3.100,00	37.735,00
	MISSIONE 12 - Diritti sociali, politiche sociali e famiglia									
01	Interventi per l'infanzia e i minori e per asili nido	0,00	0,00	660.000,00	60.000,00	0,00	0,00	0,00	0,00	720.000,00
02	Interventi per la disabilità	0,00	0,00	0,00	0,00	0,00	0,00	0,00	0,00	0,00
03	Interventi per gli anziani	0,00	0,00	0,00	0,00	0,00	0,00	0,00	0,00	0,00
04	Interventi per soggetti a rischio di esclusione sociale	475.566,51	31.329,23	147.950,56	4.046.725,88	0,00	0,00	0,00	1.500,00	4.703.077,18
05	Interventi per le famiglie	0,00	0,00	0,00	0,00	0,00	0,00	0,00	0,00	0,00
06	Interventi per il diritto alla casa	0,00	0,00	0,00	0,00	0,00	0,00	0,00	0,00	0,00
07	Programmazione e governo della rete dei servizi sociosanitari e sociali	0,00	0,00	0,00	0,00	0,00	0,00	0,00	0,00	0,00
08	Cooperazione e associazionismo	0,00	0,00	0,00	0,00	0,00	0,00	0,00	0,00	0,00
09	Servizio necroscopico e cimiteriale	0,00	0,00	68.000,00	0,00	0,00	0,00	0,00	0,00	68.000,00
	TOTALE MISSIONE 12 - Diritti sociali, politiche sociali e famiglia	475.566,51	31.329,23	825.950,56	4.106.725,88	0,00	0,00	0,00	1.500,00	5.491.077,18



Comune di MARANO DI NAPOLI

CORSO UMBERTO I

80026 MARANO DI NAPOLI (NA)

PROSPETTO DELLE SPESE DI BILANCIO PER MISSIONI, PROGRAMMI E MACROAGGREGATI
SPESE CORRENTI - PREVISIONI DI COMPETENZA - Esercizio 2020

	MISSIONI E PROGRAMMI \ MACROAGGREGATI	Redditi da lavoro dipendente	Imposte e tasse a carico dell'ente	Acquisto di beni e servizi	Trasferimenti correnti	Interessi passivi	Altre spese per redditi da capitale	Rimborzi e poste correttive delle entrate	Altre spese correnti	Totale
01	MISSIONE 13 - Tutela della salute Servizio sanitario regionale - finanziamento ordinario corrente per la garanzia del LEA	0,00	0,00	0,00	0,00	0,00	0,00	0,00	0,00	0,00
02	Servizio sanitario regionale - finanziamento aggiuntivo corrente per livelli di assistenza superiori al LEA	0,00	0,00	0,00	0,00	0,00	0,00	0,00	0,00	0,00
03	Servizio sanitario regionale - finanziamento aggiuntivo corrente per la copertura dello squilibrio di bilancio corrente	0,00	0,00	0,00	0,00	0,00	0,00	0,00	0,00	0,00
04	Servizio sanitario regionale - ripiano di disavanzi sanitari relativi ad esercizi pregressi	0,00	0,00	0,00	0,00	0,00	0,00	0,00	0,00	0,00
05	Servizio sanitario regionale - investimenti sanitari	0,00	0,00	0,00	0,00	0,00	0,00	0,00	0,00	0,00
06	Servizio sanitario regionale - restituzione maggiori gettiti SSN	0,00	0,00	0,00	0,00	0,00	0,00	0,00	0,00	0,00
07	Ulteriori spese in materia sanitaria	0,00	0,00	0,00	0,00	0,00	0,00	0,00	0,00	0,00
	TOTALE MISSIONE 13 - Tutela della salute	0,00	0,00	0,00	0,00	0,00	0,00	0,00	0,00	0,00
01	MISSIONE 14 - Sviluppo economico e competitività Industria PMI e Artigianato	0,00	0,00	0,00	0,00	0,00	0,00	0,00	0,00	0,00
02	Commercio - reti distributive - tutela dei consumatori	0,00	0,00	0,00	0,00	0,00	0,00	0,00	0,00	0,00
03	Ricerca e innovazione	0,00	0,00	0,00	0,00	0,00	0,00	0,00	0,00	0,00
04	Reti e altri servizi di pubblica utilità	0,00	0,00	75.000,00	0,00	0,00	0,00	0,00	0,00	75.000,00
	TOTALE MISSIONE 14 - Sviluppo economico e competitività	0,00	0,00	75.000,00	0,00	0,00	0,00	0,00	0,00	75.000,00
	MISSIONE 15 - Politiche per il lavoro e la formazione professionale									
01	Servizi per lo sviluppo del mercato del lavoro	0,00	0,00	0,00	0,00	0,00	0,00	0,00	0,00	0,00
02	Formazione professionale	0,00	0,00	0,00	0,00	0,00	0,00	0,00	0,00	0,00
03	Sostegno all'occupazione	0,00	0,00	0,00	0,00	0,00	0,00	0,00	0,00	0,00
	TOTALE MISSIONE 15 - Politiche per il lavoro e la formazione professionale	0,00	0,00	0,00	0,00	0,00	0,00	0,00	0,00	0,00
	MISSIONE 16 - Agricoltura, politiche agroalimentari e pesca									



Comune di MARANO DI NAPOLI

CORSO UMBERTO I

80036 MARANO DI NAPOLI (NA)

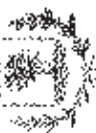
PROSPETTO DELLE SPESE DI BILANCIO PER MISSIONI, PROGRAMMI E MACROAGGREGATI SPESE CORRENTI - PREVISIONI DI COMPETENZA - Esercizio 2020

	MISSIONI E PROGRAMMI \ MACROAGGREGATI	Redditi da lavoro dipendente	Imposte e tasse a carico dell'ente	Acquisto di beni e servizi	Trasferimenti correnti	Interessi passivi	Altre spese per redditi da capitale	Rimborsi e poste correttive delle entrate	Altre spese correnti	Totale
01	Sviluppo del settore agricolo e del sistema agroalimentare	0,00	0,00	0,00	0,00	0,00	0,00	0,00	0,00	0,00
02	Caccia e pesca	0,00	0,00	0,00	0,00	0,00	0,00	0,00	0,00	0,00
	TOTALE MISSIONE 16 - Agricoltura, politiche agroalimentari e pesca	0,00	0,00	0,00	0,00	0,00	0,00	0,00	0,00	0,00
	MISSIONE 17 - Energia e diversificazione delle fonti energetiche									
01	Fonti energetiche	0,00	0,00	0,00	0,00	0,00	0,00	0,00	0,00	0,00
	TOTALE MISSIONE 17 - Energia e diversificazione delle fonti energetiche	0,00	0,00	0,00	0,00	0,00	0,00	0,00	0,00	0,00
	MISSIONE 18 - Relazioni con le altre autonomie territoriali e locali									
01	Relazioni finanziarie con le altre autonomie territoriali	0,00	0,00	0,00	0,00	0,00	0,00	0,00	0,00	0,00
	TOTALE MISSIONE 18 - Relazioni con le altre autonomie territoriali e locali	0,00	0,00	0,00	0,00	0,00	0,00	0,00	0,00	0,00
	MISSIONE 19 - Relazioni internazionali									
01	Relazioni internazionali e Cooperazione allo sviluppo	0,00	0,00	0,00	0,00	0,00	0,00	0,00	0,00	0,00
	TOTALE MISSIONE 19 - Relazioni internazionali	0,00	0,00	0,00	0,00	0,00	0,00	0,00	0,00	0,00
	MISSIONE 20 - Fondi e accantonamenti									
01	Fondo di riserva	0,00	0,00	0,00	0,00	0,00	0,00	0,00	980.000,00	980.000,00
52	Fondo crediti di dubbia esigibilità	0,00	0,00	0,00	0,00	0,00	0,00	0,00	5.096.366,50	5.096.366,50
53	Altri fondi	0,00	0,00	0,00	0,00	0,00	0,00	0,00	0,00	0,00
	TOTALE MISSIONE 20 - Fondi e accantonamenti	0,00	0,00	0,00	0,00	0,00	0,00	0,00	6.076.366,50	6.076.366,50
	MISSIONE 50 - Debito pubblico									
01	Quota interessi ammortamento mutui e prestiti obbligazionari	0,00	0,00	0,00	0,00	1.916.460,40	0,00	0,00	0,00	1.916.460,40
02	Quota capitale ammortamento mutui e prestiti obbligazionari	0,00	0,00	0,00	0,00	0,00	0,00	0,00	0,00	0,00
	TOTALE MISSIONE 50 - Debito pubblico	0,00	0,00	0,00	0,00	1.916.460,40	0,00	0,00	0,00	1.916.460,40
	MISSIONE 60 - Anticipazioni finanziarie									
01	Restituzione anticipazione di tesoreria	0,00	0,00	0,00	0,00	0,00	0,00	0,00	0,00	0,00
	TOTALE MISSIONE 60 - Anticipazioni finanziarie	0,00	0,00	0,00	0,00	0,00	0,00	0,00	0,00	0,00

Comune di MARANO DI NAPOLI

CORSO UMBERTO I

80036 MADDANO DI NAPOLI (NA)

**PROSPETTO DELLE SPESE DI BILANCIO PER MISSIONI, PROGRAMMI E MACROAGGREGATI
SPESE CORRENTI - PREVISIONI DI COMPETENZA - Esercizio 2020**

MISSIONI E PROGRAMMI \ MACROAGGREGATI	Redditi da lavoro dipendente	Imposte e tasse a carico dell'ente	Acquisto di beni e servizi	Trasferimenti correnti	Interessi passivi	Altre spese per redditi da capitale	Risorse e poste correttive delle entrate	Altre spese correnti	Totale
TOTALE MACROAGGREGATI	6.821.734,76	511.467,02	19.511.956,32	10.882.725,88	1.916.460,40	0,00	4.500,00	6.858.966,50	46.507.250,88

PROSPETTO DELLE SPESE PER MISSIONI, PROGRAMMI, PROGRAMMI E MACROAGGREGATI
SPESE CORRENTI - PREVISIONI DI COMPETENZA - Esercizio 2021

	MISSIONI E PROGRAMMI \ MACROAGGREGATI	Redditi da lavoro dipendente	Imposte e tasse a carico dell'ente	Acquisto di beni e servizi	Trasferimenti correnti	Interessi passivi	Altre spese per reddito da capitale	Rimborsi e piazze nette dalle entità	Altre spese correnti	Totale
	MISSIONE 01 - Servizi istituzionali, generali e di gestione									
01	Organi istituzionali	0,00	55.000,00	478.510,00	0,00	0,00	0,00	0,00	0,00	533.510,00
02	Segreteria generale	1.204.860,03	83.604,44	532.360,00	0,00	0,00	0,00	0,00	9.000,00	1.829.764,47
03	Gestione economica, finanziaria, programmazione, provveditorato e controllo di gestione	782.986,35	51.706,58	30.465,00	4.435.000,00	0,00	0,00	0,00	250.000,00	5.553.157,93
04	Gestione delle entrate tributarie e servizi fiscali	504.601,73	35.693,28	263.000,00	6.000,00	0,00	0,00	4.000,00	350.000,00	1.163.294,51
05	Gestione dei beni demaniali e patrimoniali	726.917,14	50.604,07	129.500,00	0,00	0,00	0,00	0,00	0,00	907.021,21
06	Ufficio tecnico	0,00	0,00	162.800,00	0,00	0,00	0,00	0,00	2.500,00	165.300,00
07	Elezioni e consultazioni popolari - Anagrafe e stato civile	534.576,59	35.515,36	76.000,00	0,00	0,00	0,00	0,00	150.000,00	796.091,95
08	Statistica e sistemi informativi	0,00	0,00	0,00	0,00	0,00	0,00	0,00	0,00	0,00
09	Assistenza tecnico-amministrativa agli enti locali	0,00	0,00	108.870,43	0,00	0,00	0,00	0,00	0,00	108.870,43
30	Risorse umane	0,00	0,00	0,00	0,00	0,00	0,00	0,00	0,00	0,00
31	Altri servizi generali	0,00	0,00	0,00	0,00	0,00	0,00	0,00	0,00	0,00
	TOTALE MISSIONE 01 - Servizi istituzionali, generali e di gestione	3.753.941,34	315.123,73	1.781.445,43	4.441.000,00	0,00	0,00	4.000,00	761.500,00	11.057.010,48
	MISSIONE 02 - Giustizia									
01	Uffici giudiziari	0,00	0,00	25.000,00	0,00	0,00	0,00	0,00	0,00	25.000,00
02	Casa circondariale e altri servizi	0,00	0,00	0,00	0,00	0,00	0,00	0,00	0,00	0,00
	TOTALE MISSIONE 02 - Giustizia	0,00	0,00	25.000,00	0,00	0,00	0,00	0,00	0,00	25.000,00
	MISSIONE 03 - Ordine pubblico e sicurezza									
01	Polizia locale e amministrativa	1.881.583,15	117.966,17	353.750,00	0,00	0,00	0,00	0,00	15.500,00	2.368.799,32
02	Sistema integrato di sicurezza urbana	0,00	0,00	0,00	0,00	0,00	0,00	0,00	0,00	0,00
	TOTALE MISSIONE 03 - Ordine pubblico e sicurezza	1.881.583,15	117.966,17	353.750,00	0,00	0,00	0,00	0,00	15.500,00	2.368.799,32
	MISSIONE 04 - Istruzione e diritto allo studio									
01	Istruzione prescolastica	0,00	6,63	24.500,00	0,00	0,00	0,00	0,00	0,00	24.500,00
02	Altri ordini di istruzione non universitaria	0,00	0,00	481.160,00	170.000,00	0,00	0,00	0,00	0,00	601.160,00
04	Istruzione universitaria	0,00	0,00	0,00	0,00	0,00	0,00	0,00	0,00	0,00
05	Istruzione tecnica superiore	0,00	0,00	0,00	0,00	0,00	0,00	0,00	0,00	0,00
06	Servizi ausiliari all'istruzione	0,00	0,00	0,00	315.000,00	0,00	0,00	0,00	0,00	315.000,00
07	Diritto allo studio	0,00	0,00	0,00	0,00	0,00	0,00	0,00	0,00	0,00

Comune di MARANO DI NAPOLI

CORSO UMBERTO I

80016 MARANO DI NAPOLI (NA)



PROSPETTO DELLE SPESE DI BILANCIO PER MISSIONI, PROGRAMMI E MACROAGGREGATI SPESE CORRENTI - PREVISIONI DI COMPETENZA - Esercizio 2021

	MISSIONI E PROGRAMMI \ MACROAGGREGATI	Redditi da lavoro dipendente	Imposte e tasse a carico dell'ente	Acquisto di beni e servizi	Trasferimenti correnti	Interessi passivi	Altre spese per redditi da capitale	Rimborzi e poste consistive delle entrate	Altre spese correnti	Totale
	TOTALE MISSIONE 04 - Istruzione e diritto allo studio	0,00	0,00	505.660,00	435.000,00	0,00	0,00	0,00	0,00	940.660,00
	MISSIONE 05 - Tutela e valorizzazione dei beni e attività culturali	0,00	0,00	0,00	0,00	0,00	0,00	0,00	0,00	0,00
01	Valorizzazione dei beni di interesse storico	0,00	0,00	0,00	0,00	0,00	0,00	0,00	0,00	0,00
02	Attività culturali e interventi diversi nel settore culturale	0,00	0,00	0,00	0,00	0,00	0,00	0,00	0,00	0,00
	TOTALE MISSIONE 05 - Tutela e valorizzazione dei beni e attività culturali	0,00	0,00	0,00	0,00	0,00	0,00	0,00	0,00	0,00
	MISSIONE 06 - Politiche giovanili, sport e tempo libero	0,00	0,00	0,00	0,00	0,00	0,00	0,00	0,00	0,00
01	Sport e tempo libero	0,00	0,00	0,00	0,00	0,00	0,00	0,00	0,00	0,00
02	Giovani	0,00	0,00	0,00	0,00	0,00	0,00	0,00	0,00	0,00
	TOTALE MISSIONE 06 - Politiche giovanili, sport e tempo libero	0,00	0,00	0,00	0,00	0,00	0,00	0,00	0,00	0,00
	MISSIONE 07 - Turismo	0,00	0,00	0,00	0,00	0,00	0,00	0,00	0,00	0,00
01	Sviluppo e valorizzazione del turismo	0,00	0,00	0,00	0,00	0,00	0,00	0,00	0,00	0,00
	TOTALE MISSIONE 07 - Turismo	0,00	0,00	0,00	0,00	0,00	0,00	0,00	0,00	0,00
	MISSIONE 08 - Assetto del territorio ed edilizia abitativa	669.835,76	45.737,89	12.500,00	0,00	0,00	0,00	0,00	0,00	728.073,65
01	Urbanistica e assetto del territorio	0,00	0,00	0,00	0,00	0,00	0,00	0,00	0,00	0,00
02	Edilizia residenziale pubblica e locale e piani di edilizia economico-popolare	669.835,76	45.737,89	12.500,00	0,00	0,00	0,00	0,00	0,00	728.073,65
	TOTALE MISSIONE 08 - Assetto del territorio ed edilizia abitativa	669.835,76	45.737,89	12.500,00	0,00	0,00	0,00	0,00	0,00	728.073,65
	MISSIONE 09 - Sviluppo sostenibile e tutela del territorio e dell'ambiente	0,00	0,00	0,00	0,00	0,00	0,00	0,00	0,00	0,00
01	Difesa del suolo	0,00	0,00	0,00	0,00	0,00	0,00	0,00	0,00	0,00
02	Tutela, valorizzazione e recupero ambientale	0,00	0,00	0,00	0,00	0,00	0,00	0,00	0,00	0,00
03	Rifiuti	30.808,00	0,00	5.199.975,36	0,00	0,00	0,00	0,00	0,00	9.170.783,36
04	Servizio idrico integrato	0,00	1.250,00	3.941.000,00	900.000,00	0,00	0,00	0,00	0,00	4.842.250,00
05	Aree protette, parchi naturali, protezione naturalistica e forestazione	0,00	0,00	210.000,00	0,00	0,00	0,00	0,00	0,00	210.000,00



Comune di MARANO DI NAPOLI

CORSO UMBERTO I

80138 MARANO DI NAPOLI (NA)

PROSPETTO DELLE SPESE DI BILANCIO PER MISSIONI, PROGRAMMI E MACROAGGREGATI

SPESE CORRENTI - PREVISIONI DI COMPETENZA - Esercizio 2021

	MISSIONI E PROGRAMMI \ MACROAGGREGATI	Redditi da lavoro dipendente	Imposto o tasse a carico dell'ente	Acquisto di beni e servizi	Trasferimenti correnti	Interessi passivi	Altre spese per redditi da capitale	Rinborzi e plusva correttive delle entrate	Altre spese correnti	Totale
06	Tutela e valorizzazione delle risorse idriche	0,00	0,00	0,00	0,00	0,00	0,00	0,00	0,00	0,00
07	Sviluppo sostenibile territorio molisano piccoli Comuni	0,00	0,00	0,00	0,00	0,00	0,00	0,00	0,00	0,00
08	Qualità dell'aria e riduzione dell'inquinamento	0,00	0,00	0,00	0,00	0,00	0,00	0,00	0,00	0,00
	TOTALE MISSIONE 09 - Sviluppo sostenibile e tutela del territorio e dell'ambiente	30.808,00	1.250,00	13.290.975,36	900.000,00	0,00	0,00	0,00	0,00	14.223.033,36
	MISSIONE 10 - Trasporti e diritto alla mobilità									
01	Trasporto ferroviario	0,00	0,00	0,00	0,00	0,00	0,00	0,00	0,00	0,00
02	Trasporto pubblico locale	0,00	0,00	149.630,00	0,00	0,00	0,00	0,00	0,00	149.630,00
03	Trasporto per vie d'acqua	0,00	0,00	0,00	0,00	0,00	0,00	0,00	0,00	0,00
04	Altre modalità di trasporto	0,00	0,00	0,00	0,00	0,00	0,00	0,00	0,00	0,00
05	Viabilità e infrastrutture stradali	0,00	0,00	2.027.750,00	0,00	0,00	0,00	0,00	0,00	2.027.750,00
	TOTALE MISSIONE 10 - Trasporti e diritto alla mobilità	0,00	0,00	2.177.380,00	0,00	0,00	0,00	0,00	0,00	2.177.380,00
	MISSIONE 11 - Soccorso civile									
01	Sistema di protezione civile	10.000,00	0,00	24.635,00	0,00	0,00	0,00	0,00	3.100,00	37.735,00
02	Interventi a seguito di calamità naturali	0,00	0,00	0,00	0,00	0,00	0,00	0,00	0,00	0,00
	TOTALE MISSIONE 11 - Soccorso civile	10.000,00	0,00	24.635,00	0,00	0,00	0,00	0,00	3.100,00	37.735,00
	MISSIONE 12 - Diritti sociali, politiche sociali e famiglia									
01	Interventi per l'infanzia e i minori e per asili nido	0,00	0,00	660.000,00	60.000,00	0,00	0,00	0,00	0,00	720.000,00
02	Interventi per la disabilità	0,00	0,00	0,00	0,00	0,00	0,00	0,00	0,00	0,00
03	Interventi per gli anziani	0,00	0,00	0,00	0,00	0,00	0,00	0,00	0,00	0,00
04	Interventi per soggetti a rischio di esclusione sociale	475.566,51	31.329,23	147.950,56	3.540.725,88	0,00	0,00	0,00	1.500,00	4.197.072,18
05	Interventi per le famiglie	0,00	0,00	0,00	0,00	0,00	0,00	0,00	0,00	0,00
06	Interventi per il diritto alla casa	0,00	0,00	0,00	0,00	0,00	0,00	0,00	0,00	0,00
07	Programmazione e governo della rete dei servizi socio-sanitari e sociali	0,00	0,00	0,00	0,00	0,00	0,00	0,00	0,00	0,00
08	Cooperazione e associazionismo	0,00	0,00	0,00	0,00	0,00	0,00	0,00	0,00	0,00
09	Servizio necroscopico e cimiteriale	0,00	0,00	68.000,00	0,00	0,00	0,00	0,00	0,00	68.000,00
	TOTALE MISSIONE 12 - Diritti sociali, politiche sociali e famiglia	475.566,51	31.329,23	879.950,56	3.500.725,88	0,00	0,00	0,00	1.500,00	4.985.072,18



Comune di MARANO DI NAPOLI

CORSO UMBERTO I
BICILE MARANO DI NAPOLI (NA)

PROSPETTO DELLE SPESE DI BILANCIO PER MISSIONI, PROGRAMMI E MACROAGGREGATI SPESE CORRENTI - PREVISIONI DI COMPETENZA - ESERCIZIO 2021

	MISSIONI E PROGRAMMI \ MACROAGGREGATI	Reddito da lavoro dipendente	Imposte e tasse a carico dell'ente	Acquisto di beni e servizi	Trasferimenti correnti	Interessi passivi	Altre spese per redditi da capitale	Rimborsi a piano correttivo dello stesso	Altre spese correnti	Totale
01	MISSIONE 13 - Tutela della salute Servizio sanitario regionale - finanziamento ordinario corrente per la garanzia dei LEA	0,00	0,00	0,00	0,00	0,00	0,00	0,00	0,00	0,00
02	Servizio sanitario regionale - finanziamento aggiuntivo corrente per livelli di assistenza superiori ai LEA	0,00	0,00	0,00	0,00	0,00	0,00	0,00	0,00	0,00
03	Servizio sanitario regionale - finanziamento aggiuntivo corrente per la copertura dello squilibrio di bilancio corrente	0,00	0,00	0,00	0,00	0,00	0,00	0,00	0,00	0,00
04	Servizio sanitario regionale - ripiano di disavanzi sanitari relativi ad esercizi pregressi	0,00	0,00	0,00	0,00	0,00	0,00	0,00	0,00	0,00
05	Servizio sanitario regionale - investimenti sanitari	0,00	0,00	0,00	0,00	0,00	0,00	0,00	0,00	0,00
06	Servizio sanitario regionale - restituzione maggiori gettiti SSN	0,00	0,00	0,00	0,00	0,00	0,00	0,00	0,00	0,00
07	Ulteriori spese in materia sanitaria	0,00	0,00	0,00	0,00	0,00	0,00	0,00	0,00	0,00
	TOTALE MISSIONE 13 - Tutela della salute	0,00	0,00	0,00	0,00	0,00	0,00	0,00	0,00	0,00
	MISSIONE 14 - Sviluppo economico e competitività									
01	Industria PMI e Artigianato	0,00	0,00	0,00	0,00	0,00	0,00	0,00	0,00	0,00
02	Commercio - reti distributive - tutela dei consumatori	0,00	0,00	0,00	0,00	0,00	0,00	0,00	0,00	0,00
03	Ricerca e innovazione	0,00	0,00	0,00	0,00	0,00	0,00	0,00	0,00	0,00
04	Reti e altri servizi di pubblica utilità	0,00	0,00	75.660,00	0,00	0,00	0,00	0,00	0,00	75.000,00
	TOTALE MISSIONE 14 - Sviluppo economico e competitività	0,00	0,00	75.660,00	0,00	0,00	0,00	0,00	0,00	75.000,00
	MISSIONE 15 - Politiche per il lavoro e la formazione professionale									
01	Servizi per lo sviluppo del mercato del lavoro	0,00	0,00	0,00	0,00	0,00	0,00	0,00	0,00	0,00
02	Formazione professionale	0,00	0,00	0,00	0,00	0,00	0,00	0,00	0,00	0,00
03	Sostegno all'occupazione	0,00	0,00	0,00	0,00	0,00	0,00	0,00	0,00	0,00
	TOTALE MISSIONE 15 - Politiche per il lavoro e la formazione professionale	0,00	0,00	0,00	0,00	0,00	0,00	0,00	0,00	0,00
	MISSIONE 16 - Agricoltura, politiche agroalimentari e pesca									

Comune di MARANO DI NAPOLI

CORSO UMBERTO I

80016 MARANO DI NAPOLI (NA)

PROSPETTO DELLE SPESE DI BILANCIO PER MISSIONI, PROGRAMMI E MACROAGGREGATI SPESE CORRENTI - PREVISIONI DI COMPETENZA - Esercizio 2021

MISSIONI E PROGRAMMI \ MACROAGGREGATI	Redditi da lavoro dipendente	Imposte e tasse a carico dell'ente	Acquisto di beni e servizi	Trasferimenti correnti	Interessi passivi	Altre spese per redditi da capitale	Rinborzi e posta correttiva delle entrate	Altre spese correnti	Totale
01 Sviluppo del settore agricolo e del sistema agroalimentare	0,00	0,00	0,00	0,00	0,00	0,00	0,00	0,00	0,00
02 Caccia e pesca	0,00	0,00	0,00	0,00	0,00	0,00	0,00	0,00	0,00
TOTALE MISSIONE 16 - Agricoltura, politiche agroalimentari e pesca	0,00	0,00	0,00	0,00	0,00	0,00	0,00	0,00	0,00
MISSIONE 17 - Energia e diversificazione delle fonti energetiche									
01 Fonti energetiche	0,00	0,00	0,00	0,00	0,00	0,00	0,00	0,00	0,00
TOTALE MISSIONE 17 - Energia e diversificazione delle fonti energetiche	0,00	0,00	0,00	0,00	0,00	0,00	0,00	0,00	0,00
MISSIONE 18 - Relazioni con le altre autonomie territoriali e locali									
01 Relazioni finanziarie con le altre autonomie territoriali	0,00	0,00	0,00	0,00	0,00	0,00	0,00	0,00	0,00
TOTALE MISSIONE 18 - Relazioni con le altre autonomie territoriali e locali	0,00	0,00	0,00	0,00	0,00	0,00	0,00	0,00	0,00
MISSIONE 19 - Relazioni internazionali									
01 Relazioni internazionali e Cooperazione allo sviluppo	0,00	0,00	0,00	0,00	0,00	0,00	0,00	0,00	0,00
TOTALE MISSIONE 19 - Relazioni internazionali	0,00	0,00	0,00	0,00	0,00	0,00	0,00	0,00	0,00
MISSIONE 20 - Fondi e accantonamenti									
01 Fondo di riserva	0,00	0,00	0,00	0,00	0,00	0,00	0,00	1.730.000,00	1.730.000,00
07 Fondo crediti di dubbia esigibilità	0,00	0,00	0,00	0,00	0,00	0,00	0,00	5.574.366,50	5.574.366,50
03 Altri fondi	0,00	0,00	0,00	0,00	0,00	0,00	0,00	0,00	0,00
TOTALE MISSIONE 20 - Fondi e accantonamenti	0,00	0,00	0,00	0,00	0,00	0,00	0,00	7.304.366,50	7.304.366,50
MISSIONE 50 - Debito pubblico									
01 Quota interessi ammortamento mutui e prestiti obbligazionari	0,00	0,00	0,00	0,00	1.869.961,46	0,00	0,00	0,00	1.869.961,46
02 Quota capitale ammortamento mutui e prestiti obbligazionari	0,00	0,00	0,00	0,00	0,00	0,00	0,00	0,00	0,00
TOTALE MISSIONE 50 - Debito pubblico	0,00	0,00	0,00	0,00	1.869.961,46	0,00	0,00	0,00	1.869.961,46
MISSIONE 60 - Anticipazioni finanziarie									
01 Restituzione anticipazione di tesoreria	0,00	0,00	0,00	0,00	0,00	0,00	0,00	0,00	0,00
TOTALE MISSIONE 60 - Anticipazioni finanziarie	0,00	0,00	0,00	0,00	0,00	0,00	0,00	0,00	0,00

Comune di MARANO DI NAPOLI

CORSO UMBERTO I

30015 MARANO DI NAPOLI (NA)

PROSPETTO DELLE SPESE DI BILANCIO PER MISSIONI, PROGRAMMI E MACROAGGREGATI**SPESE CORRENTI - PREVISIONI DI COMPETENZA - Esercizio 2021**

MISSIONI E PROGRAMMI \ MACROAGGREGATI	Redditi da lavoro dipendente	Importo a carico e tasso a carico dell'ente	Acquisto di beni e servizi	Trasferimenti correnti	Interessi passivi	Altre spese per redditi da capitale	Rimborsi e meno correttivi dalle entrate	Altre spese correnti	Totale
TOTALE MACROAGGREGATI	6.821.734,76	511.407,02	19.122.296,33	9.376.725,88	1.869.961,46	0,00	4.000,00	8.088.966,90	45.792.091,95

Comune di MARANO DI NAPOLI

CORSO UMBERTO I

80136 MARANO DI NAPOLI (NA)

PROSPETTO DELLE SPESE DI BILANCIO PER MISSIONI, PROGRAMMI E MACROAGGREGATI

SPESE IN CONTO CAPITALE E SPESE PER INCREMENTO DI ATTIVITA' FINANZIARIE - PREVISIONI DI COMPETENZA - Esercizio 2019

	MISSIONI E PROGRAMMI \ MACROAGGREGATI	Tributi in conto capitale a carico dell'ente	Investimenti fissi lordi	Contributi agli investimenti	Altri trasferimenti in conto capitale	Altre spese in conto capitale	Totale SPESE IN CONTO CAPITALE	Acquisizioni di attività finanziarie	Concessione crediti di breve termine	Concessione crediti di medio-lungo termine	Altre spese per incremento di attività finanziarie	Totale SPESE PER INCREMENTO DI ATTIVITA' FINANZIARIE
	MISSIONE 01 - Servizi istituzionali, generali e di gestione											
01	Organi istituzionali	0,00	2.200,000,00	0,00	0,00	0,00	2.200,000,00	0,00	0,00	0,00	0,00	0,00
02	Segreteria generale	0,00	5.000,00	0,00	0,00	0,00	5.000,00	0,00	0,00	0,00	0,00	0,00
03	Gestione economica, finanziaria, programmazione, provveditorato e controllo di gestione	0,00	0,00	0,00	0,00	0,00	0,00	0,00	0,00	0,00	0,00	0,00
04	Gestione delle entrate tributarie e servizi fiscali	0,00	1.500,00	0,00	0,00	0,00	1.500,00	0,00	0,00	0,00	0,00	0,00
05	Gestione dei beni demaniali e patrimoniali	0,00	599.564,13	0,00	0,00	0,00	599.564,13	0,00	0,00	0,00	0,00	0,00
06	Ufficio tecnico	0,00	3.500,00	0,00	0,00	0,00	3.500,00	0,00	0,00	0,00	0,00	0,00
07	Elezioni e consultazioni popolari - Anagrafe e stato civile	0,00	10.000,00	0,00	0,00	0,00	10.000,00	0,00	0,00	0,00	0,00	0,00
08	Statistica e sistemi informativi	0,00	0,00	0,00	0,00	0,00	0,00	0,00	0,00	0,00	0,00	0,00
09	Assistenza tecnico-amministrativa agli enti locali	0,00	0,00	0,00	0,00	0,00	0,00	0,00	0,00	0,00	0,00	0,00
10	Risorse umane	0,00	0,00	0,00	0,00	0,00	0,00	0,00	0,00	0,00	0,00	0,00
11	Altri servizi generali	0,00	0,00	0,00	0,00	0,00	0,00	0,00	0,00	0,00	0,00	0,00
	TOTALE MISSIONE 01 - Servizi istituzionali, generali e di gestione	0,00	2.815.564,13	0,00	0,00	0,00	2.815.564,13	0,00	0,00	0,00	0,00	0,00
	MISSIONE 02 - Giustizia											
01	Uffici giudiziari	0,00	0,00	0,00	0,00	0,00	0,00	0,00	0,00	0,00	0,00	0,00
02	Casa circondariale e altri servizi	0,00	0,00	0,00	0,00	0,00	0,00	0,00	0,00	0,00	0,00	0,00
	TOTALE MISSIONE 02 - Giustizia	0,00	0,00	0,00	0,00	0,00	0,00	0,00	0,00	0,00	0,00	0,00
	MISSIONE 03 - Ordine pubblico e sicurezza											
01	Polizia locale e amministrativa	0,00	1.080.338,23	0,00	0,00	0,00	1.080.338,23	0,00	0,00	0,00	0,00	0,00
02	Sistema integrato di sicurezza urbana	0,00	0,00	0,00	0,00	0,00	0,00	0,00	0,00	0,00	0,00	0,00



Comune di MARANO DI NAPOLI

CORSO UMBERTO I

80136 MARANO DI NAPOLI (NA)

PROSPETTO DELLE SPESE DI BILANCIO PER MISSIONI, PROGRAMMI E MACROAGGREGATI

SPESE IN CONTO CAPITALE E SPESE PER INCREMENTO DI ATTIVITA' FINANZIARIE - PREVISIONI DI COMPETENZA - ESERCIZIO 2019

MISSIONI E PROGRAMMI \ MACROAGGREGATI	Tributi in conto capitale a carico dell'ente	Investimenti fissi lordi	Contributi agli investimenti	Altri trasferimenti in conto capitale	Altre spese in conto capitale	Totale SPESE IN CONTO CAPITALE	Acquisizioni di attività finanziarie	Concessione crediti di breve termine	Concessione crediti di medio-lungo termine	Altre spese per incremento di attività finanziarie	Totale SPESE PER INCREMENTO DI ATTIVITA' FINANZIARIE
TOTALE MISSIONE 03 - Ordine pubblico e sicurezza	0,00	1.080.338,33	0,00	0,00	0,00	1.080.338,33	0,00	0,00	0,00	0,00	0,00
MISSIONE 04 - Istruzione e diritto allo studio											
01 Istruzione prescolastica	0,00	0,00	0,00	0,00	0,00	0,00	0,00	0,00	0,00	0,00	0,00
02 Altri ordini di istruzione non universitaria	0,00	3.765.299,51	0,00	0,00	0,00	3.765.299,51	0,00	0,00	0,00	0,00	0,00
04 Istruzione universitaria	0,00	0,00	0,00	0,00	0,00	0,00	0,00	0,00	0,00	0,00	0,00
05 Istruzione tecnica superiore	0,00	0,00	0,00	0,00	0,00	0,00	0,00	0,00	0,00	0,00	0,00
06 Servizi ausiliari all'istruzione	0,00	0,00	0,00	0,00	0,00	0,00	0,00	0,00	0,00	0,00	0,00
07 Diritto allo studio	0,00	0,00	0,00	0,00	0,00	0,00	0,00	0,00	0,00	0,00	0,00
TOTALE MISSIONE 04 - Istruzione e diritto allo studio	0,00	3.765.299,51	0,00	0,00	0,00	3.765.299,51	0,00	0,00	0,00	0,00	0,00
MISSIONE 05 - Tutela e valorizzazione dei beni e attività culturali											
01 Valorizzazione dei beni di interesse storico	0,00	0,00	0,00	0,00	0,00	0,00	0,00	0,00	0,00	0,00	0,00
02 Attività culturali e interventi diversi nel settore culturale	0,00	0,00	0,00	0,00	0,00	0,00	0,00	0,00	0,00	0,00	0,00
TOTALE MISSIONE 05 - Tutela e valorizzazione dei beni e attività culturali	0,00	0,00	0,00	0,00	0,00	0,00	0,00	0,00	0,00	0,00	0,00
MISSIONE 06 - Politiche giovanili, sport e tempo libero											
01 Sport e tempo libero	0,00	321.100,00	0,00	0,00	100.000,00	421.100,00	0,00	0,00	0,00	0,00	0,00
02 Giovani	0,00	0,00	0,00	0,00	0,00	0,00	0,00	0,00	0,00	0,00	0,00
TOTALE MISSIONE 06 - Politiche giovanili, sport e tempo libero	0,00	321.100,00	0,00	0,00	100.000,00	421.100,00	0,00	0,00	0,00	0,00	0,00
MISSIONE 07 - Turismo											



Comune di MARANO DI NAPOLI

CORSO LIBERTO 1

80016 MARANO DI NAPOLI (NA)

PROSPETTO DELLE SPESE DI BILANCIO PER MISSIONI, PROGRAMMI E MACROAGGREGATI

SPESE IN CONTO CAPITALE E SPESE PER INCREMENTO DI ATTIVITA' FINANZIARIE - PREVISIONI DI COMPETENZA - Esercizio 2019

MISSIONI E PROGRAMMI \ MACROAGGREGATI	Tributi in conto capitale a carico dell'ente	Investimenti fissi lordi	Contributi agli investimenti	Altri trasferimenti in conto capitale	Altre spese in conto capitale	Totale SPESE IN CONTO CAPITALE	Acquisizioni di attività finanziarie	Concessione crediti di breve termine	Concessione crediti di medio-lungo termine	Altro spese per incremento di attività finanziarie	Totale SPESE PER INCREMENTO DI ATTIVITA' FINANZIARIE
01 Sviluppo e valorizzazione del turismo TOTALE MISSIONE 07 - Turismo	0,00	0,00	0,00	0,00	0,00	0,00	0,00	0,00	0,00	0,00	0,00
MISSIONE 08 - Assetto del territorio ed edilizia abitativa											
01 Urbanistica e assetto del territorio	0,00	17.713.684,10	0,00	0,00	0,00	17.713.684,10	0,00	0,00	0,00	0,00	0,00
02 Edilizia residenziale pubblica e locale e piani di edilizia economico popolare	0,00	0,00	0,00	0,00	0,00	0,00	0,00	0,00	0,00	0,00	0,00
TOTALE MISSIONE 08 - Assetto del territorio ed edilizia abitativa	0,00	17.713.684,10	0,00	0,00	0,00	17.713.684,10	0,00	0,00	0,00	0,00	0,00
MISSIONE 09 - Sviluppo sostenibile e tutela del territorio e dell'ambiente											
01 Difesa del suolo	0,00	0,00	0,00	0,00	0,00	0,00	0,00	0,00	0,00	0,00	0,00
02 Tutela, valorizzazione e recupero ambientale	0,00	0,00	0,00	0,00	0,00	0,00	0,00	0,00	0,00	0,00	0,00
03 Rifiuti	0,00	0,00	0,00	0,00	0,00	0,00	0,00	0,00	0,00	0,00	0,00
04 Servizio idrico integrato	0,00	6.437.165,26	0,00	0,00	0,00	6.437.165,26	0,00	0,00	0,00	0,00	0,00
05 Aree protette, parchi naturali, protezione naturalistica e forestazione	0,00	1.256.841,01	0,00	0,00	0,00	1.256.841,01	0,00	0,00	0,00	0,00	0,00
06 Tutela e valorizzazione delle risorse idriche	0,00	0,00	0,00	0,00	0,00	0,00	0,00	0,00	0,00	0,00	0,00
07 Sviluppo sostenibile territorio montano piccoli Comuni	0,00	0,00	0,00	0,00	0,00	0,00	0,00	0,00	0,00	0,00	0,00
08 Qualità dell'aria e riduzione dell'inquinamento	0,00	0,00	0,00	0,00	0,00	0,00	0,00	0,00	0,00	0,00	0,00
TOTALE MISSIONE 09 - Sviluppo sostenibile e tutela del territorio e dell'ambiente	0,00	7.694.006,27	0,00	0,00	0,00	7.694.006,27	0,00	0,00	0,00	0,00	0,00



Comune di MARANO DI NAPOLI

CORSO UMBERTO I

80016 MARANO DI NAPOLI (NA)

PROSPETTO DELLE SPESE DI BILANCIO PER MISSIONI, PROGRAMMI E MACROAGGREGATI

SPESE IN CONTO CAPITALE E SPESE PER INCREMENTO DI ATTIVITA' FINANZIARIE - PREVISIONI DI COMPETENZA - Esercizio 2019

MISSIONI E PROGRAMMI \ MACROAGGREGATI	Tributi in conto capitale a carico dell'ente	Investimenti fissi lordi	Contributi agli investimenti	Altri trasferimenti in conto capitale	Altre spese in conto capitale	Totale SPESE IN CONTO CAPITALE	Acquisizioni di attività finanziarie	Concessione crediti di breve termine	Concessione crediti di medio-lungo termine	Altre spese per incremento di attività finanziarie	Totale SPESE PER INCREMENTO DI ATTIVITA' FINANZIARIE
MISSIONE 10 - Trasporti e diritto alla mobilità											
01 Trasporto ferroviario	0,00	0,00	0,00	0,00	0,00	0,00	0,00	0,00	0,00	0,00	0,00
02 Trasporto pubblico locale	0,00	0,00	0,00	0,00	0,00	0,00	0,00	0,00	0,00	0,00	0,00
03 Trasporto per vie d'acqua	0,00	0,00	0,00	0,00	0,00	0,00	0,00	0,00	0,00	0,00	0,00
04 Altre modalità di trasporto	0,00	0,00	0,00	0,00	0,00	0,00	0,00	0,00	0,00	0,00	0,00
05 Viabilità e infrastrutture stradali	0,00	4.065.556,75	0,00	0,00	0,00	4.065.556,75	0,00	0,00	0,00	0,00	0,00
TOTALE MISSIONE 10 - Trasporti e diritto alla mobilità	0,00	4.065.556,75	0,00	0,00	0,00	4.065.556,75	0,00	0,00	0,00	0,00	0,00
MISSIONE 11 - Soccorso civile											
01 Sistema di protezione civile	0,00	0,00	0,00	0,00	0,00	0,00	0,00	0,00	0,00	0,00	0,00
02 Interventi a seguito di calamità naturali	0,00	0,00	0,00	0,00	0,00	0,00	0,00	0,00	0,00	0,00	0,00
TOTALE MISSIONE 11 - Soccorso civile	0,00	0,00	0,00	0,00	0,00	0,00	0,00	0,00	0,00	0,00	0,00
MISSIONE 12 - Diritti sociali, politiche sociali e famiglia											
01 Interventi per l'infanzia e i minori e per asili nido	0,00	0,00	0,00	0,00	0,00	0,00	0,00	0,00	0,00	0,00	0,00
02 Interventi per la disabilità	0,00	0,00	0,00	0,00	0,00	0,00	0,00	0,00	0,00	0,00	0,00
03 Interventi per gli anziani	0,00	0,00	0,00	0,00	0,00	0,00	0,00	0,00	0,00	0,00	0,00
04 Interventi per soggetti a rischio di esclusione sociale	0,00	0,00	0,00	0,00	0,00	0,00	0,00	0,00	0,00	0,00	0,00
05 Interventi per le famiglie	0,00	0,00	0,00	0,00	0,00	0,00	0,00	0,00	0,00	0,00	0,00
06 Interventi per il diritto alla casa	0,00	0,00	0,00	0,00	0,00	0,00	0,00	0,00	0,00	0,00	0,00
07 Programmazione e governo della rete dei servizi sociosanitari e sociali	0,00	0,00	0,00	0,00	0,00	0,00	0,00	0,00	0,00	0,00	0,00
08 Cooperazione e associazionismo	0,00	0,00	0,00	0,00	0,00	0,00	0,00	0,00	0,00	0,00	0,00
09 Servizio necroscopico e cimiteriale	0,00	20.000,00	0,00	0,00	0,00	20.000,00	0,00	0,00	0,00	0,00	0,00



Comune di MARANO DI NAPOLI

CORSO UMBERTO I

80046 MARANO DI NAPOLI (NA)

PROSPETTO DELLE SPESE DI BILANCIO PER MISSIONI, PROGRAMMI E MACROAGGREGATI

SPESE IN CONTO CAPITALE E SPESE PER INCREMENTO DI ATTIVITA' FINANZIARIE - PREVISIONI DI COMPETENZA - Esercizio 2019

MISSIONI E PROGRAMMI \ MACROAGGREGATI	Tributi in conto capitale a carico dell'ente	Investimenti fissi lordi	Contributi agli investimenti	Altri trasferimenti in conto capitale	Altre spese in conto capitale	Totale SPESE IN CONTO CAPITALE	Acquisizioni di attività finanziarie	Concessione crediti di breve termine	Concessione crediti di medio-lungo termine	Altre spese per incremento di attività finanziarie	Totale SPESE PER INCREMENTO DI ATTIVITA' FINANZIARIE
TOTALE MISSIONE 12 - Diritti sociali, politiche sociali e famiglia	0,00	211.000,00	0,00	0,00	0,00	211.000,00	0,00	0,00	0,00	0,00	0,00
MISSIONE 13 - Tutela della salute	0,00	0,00	0,00	0,00	0,00	0,00	0,00	0,00	0,00	0,00	0,00
01 Servizio sanitario regionale - finanziamento ordinario corrente per la garanzia del IFA	0,00	0,00	0,00	0,00	0,00	0,00	0,00	0,00	0,00	0,00	0,00
02 Servizio sanitario regionale - finanziamento aggiuntivo corrente per livelli di assistenza superiori ai LEA	0,00	0,00	0,00	0,00	0,00	0,00	0,00	0,00	0,00	0,00	0,00
03 Servizio sanitario regionale - finanziamento aggiuntivo corrente per la copertura dello squilibrio di bilancio corrente	0,00	0,00	0,00	0,00	0,00	0,00	0,00	0,00	0,00	0,00	0,00
04 Servizio sanitario regionale - riparto di disavanzi sanitari relativi ad esercizi pregressi	0,00	0,00	0,00	0,00	0,00	0,00	0,00	0,00	0,00	0,00	0,00
05 Servizio sanitario regionale - investimenti sanitari	0,00	0,00	0,00	0,00	0,00	0,00	0,00	0,00	0,00	0,00	0,00
06 Servizio sanitario regionale - restituzione maggiori gettiti SSN	0,00	0,00	0,00	0,00	0,00	0,00	0,00	0,00	0,00	0,00	0,00
07 Altri spese in materia sanitaria	0,00	0,00	0,00	0,00	0,00	0,00	0,00	0,00	0,00	0,00	0,00
TOTALE MISSIONE 13 - Tutela della salute	0,00	0,00	0,00	0,00	0,00	0,00	0,00	0,00	0,00	0,00	0,00
MISSIONE 14 - Sviluppo economico e competitività	0,00	500.000,00	0,00	0,00	0,00	500.000,00	0,00	0,00	0,00	0,00	0,00
01 Industria PMI e Artigianato	0,00	0,00	0,00	0,00	0,00	0,00	0,00	0,00	0,00	0,00	0,00
02 Commercio - reti distributive - tutela dei consumatori	0,00	0,00	0,00	0,00	0,00	0,00	0,00	0,00	0,00	0,00	0,00
03 Ricerca e innovazione	0,00	0,00	0,00	0,00	0,00	0,00	0,00	0,00	0,00	0,00	0,00
04 Reti e altri servizi di pubblica utilità	0,00	0,00	0,00	0,00	0,00	0,00	0,00	0,00	0,00	0,00	0,00



Comune di MARANO DI NAPOLI

CORSO UMBERTO I

80015 MARANO DI NAPOLI (NA)

PROSPETTO DELLE SPESE DI BILANCIO PER MISSIONI, PROGRAMMI E MACROAGGREGATI

SPESE IN CONTO CAPITALE E SPESE PER INCREMENTO DI ATTIVITA' FINANZIARIE - PREVISIONI DI COMPETENZA - Esercizio 2019

MISSIONI E PROGRAMMI \ MACROAGGREGATI	Tributi in conto capitale a carico dell'ente	Investimenti fissi lordi	Contributi agli investimenti	Altri trasferimenti in conto capitale	Altre spese in conto capitale	Totale SPESE IN CONTO CAPITALE	Acquisizioni di attività finanziarie	Concessione crediti di breve termine	Concessione crediti di medio-lungo termine	Altre spese per incremento di attività finanziarie	Totale SPESE PER INCREMENTO DI ATTIVITA' FINANZIARIE
TOTALE MISSIONE 14 - Sviluppo economico e competitività	0,00	500.000,00	0,00	0,00	0,00	500.000,00	0,00	0,00	0,00	0,00	0,00
MISSIONE 15 - Politiche per il lavoro e la formazione professionale	0,00	0,00	0,00	0,00	0,00	0,00	0,00	0,00	0,00	0,00	0,00
01 Servizi per lo sviluppo del mercato del lavoro	0,00	0,00	0,00	0,00	0,00	0,00	0,00	0,00	0,00	0,00	0,00
02 Formazione professionale	0,00	0,00	0,00	0,00	0,00	0,00	0,00	0,00	0,00	0,00	0,00
03 Sostegno all'occupazione	0,00	0,00	0,00	0,00	0,00	0,00	0,00	0,00	0,00	0,00	0,00
TOTALE MISSIONE 15 - Politiche per il lavoro e la formazione professionale	0,00	0,00	0,00	0,00	0,00	0,00	0,00	0,00	0,00	0,00	0,00
MISSIONE 16 - Agricoltura, politiche agroalimentari e pesca	0,00	0,00	0,00	0,00	0,00	0,00	0,00	0,00	0,00	0,00	0,00
01 Sviluppo del settore agricolo e del sistema agroalimentare	0,00	0,00	0,00	0,00	0,00	0,00	0,00	0,00	0,00	0,00	0,00
02 Caccia e pesca	0,00	0,00	0,00	0,00	0,00	0,00	0,00	0,00	0,00	0,00	0,00
TOTALE MISSIONE 16 - Agricoltura, politiche agroalimentari e pesca	0,00	0,00	0,00	0,00	0,00	0,00	0,00	0,00	0,00	0,00	0,00
MISSIONE 17 - Energia e diversificazione delle fonti energetiche	0,00	0,00	0,00	0,00	0,00	0,00	0,00	0,00	0,00	0,00	0,00
01 Fonti energetiche	0,00	0,00	0,00	0,00	0,00	0,00	0,00	0,00	0,00	0,00	0,00
TOTALE MISSIONE 17 - Energia e diversificazione delle fonti energetiche	0,00	0,00	0,00	0,00	0,00	0,00	0,00	0,00	0,00	0,00	0,00
MISSIONE 18 - Relazioni con le altre autonomie territoriali e locali	0,00	0,00	0,00	0,00	0,00	0,00	0,00	0,00	0,00	0,00	0,00
01 Relazioni finanziarie con le altre autonomie territoriali	0,00	0,00	0,00	0,00	0,00	0,00	0,00	0,00	0,00	0,00	0,00



Comune di MARANO DI NAPOLI

CORSO UMBERTO I

80036 MARANO DI NAPOLI (NA)

PROSPETTO DELLE SPESE DI BILANCIO PER MISSIONI, PROGRAMMI E MACROAGGREGATI

SPESE IN CONTO CAPITALE E SPESE PER INCREMENTO DI ATTIVITA' FINANZIARIE - PREVISIONI DI COMPETENZA - Esercizio 2019

MISSIONI E PROGRAMMI \ MACROAGGREGATI	Tributi in conto capitale a carico dell'ente	Investimenti fissi Jordi	Contributi agli investimenti	Altri trasferimenti in conto capitale	Altre spese in conto capitale	Totale SPESE IN CONTO CAPITALE	Acquisizioni di attività finanziarie	Concessione crediti di breve termine	Concessione crediti di medio-lungo termine	Altre spese per incremento di attività finanziarie	Totale SPESE PER INCREMENTO DI ATTIVITA' FINANZIARIE
TOTALE MISSIONE 18 - Relazioni con le altre autonomie territoriali e locali	0,00	0,00	0,00	0,00	0,00	0,00	0,00	0,00	0,00	0,00	0,00
MISSIONE 19 - Relazioni internazionali											
01 Relazioni internazionali e Cooperazione allo sviluppo	0,00	0,00	0,00	0,00	0,00	0,00	0,00	0,00	0,00	0,00	0,00
TOTALE MISSIONE 19 - Relazioni internazionali	0,00	0,00	0,00	0,00	0,00	0,00	0,00	0,00	0,00	0,00	0,00
MISSIONE 20 - Fondi e accantonamenti											
Fondo di riserva	0,00	0,00	0,00	0,00	0,00	0,00	0,00	0,00	0,00	0,00	0,00
Fondo crediti di dubbia esigibilità	0,00	0,00	0,00	0,00	0,00	0,00	0,00	0,00	0,00	0,00	0,00
Altri fondi	0,00	0,00	0,00	0,00	0,00	0,00	0,00	0,00	0,00	0,00	0,00
TOTALE MISSIONE 20 - Fondi e accantonamenti	0,00	0,00	0,00	0,00	0,00	0,00	0,00	0,00	0,00	0,00	0,00
TOTALE MACROAGGREGATI	0,00	48.978.448,89	0,00	0,00	100.000,00	44.078.448,89	0,00	0,00	0,00	0,00	0,00



Comune di MARANO DI NAPOLI

CORSO Umberto I

BIGLIÈ MARANO DI NAPOLI (NA)

PROSPETTO DELLE SPESE DI BILANCIO PER MISSIONI, PROGRAMMI E MACROAGGREGATI SPESE IN CONTO CAPITALE E SPESE PER INCREMENTO DI ATTIVITA' FINANZIARIE - PREVISIONI DI COMPETENZA - Esercizio 2020

MISSIONI E PROGRAMMI \ MACROAGGREGATI	Tributi in conto capitale a carico dell'ente	Investimenti fissi lordi	Contributi agli investimenti	Altri trasferimenti in conto capitale	Altre spese in conto capitale	Totale SPESE IN CONTO CAPITALE	Acquisizioni di attività finanziarie	Concessione crediti di breve termine	Concessione crediti di medio-lungo termine	Altre spese per incremento di attività finanziarie	Totale SPESE PER INCREMENTO DI ATTIVITA' FINANZIARIE
MISSIONE 01 - Servizi istituzionali, generali e di gestione											
01 Organi istituzionali	0,00	0,00	0,00	0,00	0,00	0,00	0,00	0,00	0,00	0,00	0,00
02 Segreteria generale	0,00	0,00	0,00	0,00	0,00	0,00	0,00	0,00	0,00	0,00	0,00
03 Gestione economica, finanziaria, programmazione, provveditorato e controllo di gestione	0,00	0,00	0,00	0,00	0,00	0,00	0,00	0,00	0,00	0,00	0,00
04 Gestione delle entrate tributarie e servizi fiscali	0,00	1.500,00	0,00	0,00	0,00	1.500,00	0,00	0,00	0,00	0,00	0,00
05 Gestione dei beni demaniali e patrimoniali	0,00	3.216.000,00	0,00	0,00	0,00	3.216.000,00	0,00	0,00	0,00	0,00	0,00
06 Ufficio tecnico	0,00	3.500,00	0,00	0,00	0,00	3.500,00	0,00	0,00	0,00	0,00	0,00
07 Elezioni e consultazioni popolari - Anagrafe e stato civile	0,00	10.000,00	0,00	0,00	0,00	10.000,00	0,00	0,00	0,00	0,00	0,00
08 Statistica e sistemi informativi	0,00	0,00	0,00	0,00	0,00	0,00	0,00	0,00	0,00	0,00	0,00
09 Assistenza tecnico amministrativa agli enti locali	0,00	0,00	0,00	0,00	0,00	0,00	0,00	0,00	0,00	0,00	0,00
10 Risorse umane	0,00	0,00	0,00	0,00	0,00	0,00	0,00	0,00	0,00	0,00	0,00
11 Altri servizi generali	0,00	0,00	0,00	0,00	0,00	0,00	0,00	0,00	0,00	0,00	0,00
TOTALE MISSIONE 01 - Servizi istituzionali, generali e di gestione	0,00	3.231.000,00	0,00	0,00	0,00	3.231.000,00	0,00	0,00	0,00	0,00	0,00
MISSIONE 02 - Giustizia											
01 Uffici giudiziari	0,00	0,00	0,00	0,00	0,00	0,00	0,00	0,00	0,00	0,00	0,00
02 Casa circondariale e altri servizi	0,00	0,00	0,00	0,00	0,00	0,00	0,00	0,00	0,00	0,00	0,00
TOTALE MISSIONE 02 - Giustizia	0,00	0,00	0,00	0,00	0,00	0,00	0,00	0,00	0,00	0,00	0,00
MISSIONE 03 - Ordine pubblico e sicurezza											
01 Polizia locale e amministrativa	0,00	78.600,00	0,00	0,00	0,00	78.600,00	0,00	0,00	0,00	0,00	0,00
02 Sistema integrato di sicurezza urbana	0,00	0,00	0,00	0,00	0,00	0,00	0,00	0,00	0,00	0,00	0,00



Comune di MARANO DI NAPOLI

CORSO UMBERTO I

80016 MARANO DI NAPOLI (NA)

PROSPETTO DELLE SPESE DI BILANCIO PER MISSIONI, PROGRAMMI E MACROAGGREGATI

SPESE IN CONTO CAPITALE E SPESE PER INCREMENTO DI ATTIVITA' FINANZIARIE - PREVISIONI DI COMPETENZA - Esercizio 2020

MISSIONI E PROGRAMMI \ MACROAGGREGATI	Tributi in conto capitale a carico dell'ente	Investimenti fissi Jorif	Contributi agli investimenti	Altri trasferimenti in conto capitale	Altre spese in conto capitale	Totale SPESE IN CONTO CAPITALE	Acquisizioni di attività finanziaria	Concessione crediti di breve termine	Concessione crediti di medio-lungo termine	Altre spese per incremento di attività finanziarie	Totale SPESE PER INCREMENTO DI ATTIVITA' FINANZIARIE
TOTALE MISSIONE 03 - Ordine pubblico e sicurezza	0,00	78.000,00	0,00	0,00	0,00	78.000,00	0,00	0,00	0,00	0,00	0,00
MISSIONE 04 - Istruzione e diritto allo studio											
01 Istruzione prescolastica	0,00	0,00	0,00	0,00	0,00	0,00	0,00	0,00	0,00	0,00	0,00
07 Altri ordini di istruzione non universitaria	0,00	0,00	0,00	0,00	0,00	0,00	0,00	0,00	0,00	0,00	0,00
04 Istruzione universitaria	0,00	0,00	0,00	0,00	0,00	0,00	0,00	0,00	0,00	0,00	0,00
05 Istruzione tecnica superiore	0,00	0,00	0,00	0,00	0,00	0,00	0,00	0,00	0,00	0,00	0,00
06 Servizi ausiliari all'istruzione	0,00	0,00	0,00	0,00	0,00	0,00	0,00	0,00	0,00	0,00	0,00
07 Diritto allo studio	0,00	0,00	0,00	0,00	0,00	0,00	0,00	0,00	0,00	0,00	0,00
TOTALE MISSIONE 04 - Istruzione e diritto allo studio	0,00	0,00	0,00	0,00	0,00	0,00	0,00	0,00	0,00	0,00	0,00
MISSIONE 05 - Tutela e valorizzazione dei beni e attività culturali											
01 Valorizzazione dei beni di interesse storico	0,00	0,00	0,00	0,00	0,00	0,00	0,00	0,00	0,00	0,00	0,00
02 Attività culturali e interventi diversi nel settore culturale	0,00	0,00	0,00	0,00	0,00	0,00	0,00	0,00	0,00	0,00	0,00
TOTALE MISSIONE 05 - Tutela e valorizzazione dei beni e attività culturali	0,00	0,00	0,00	0,00	0,00	0,00	0,00	0,00	0,00	0,00	0,00
MISSIONE 06 - Politiche giovanili, sport e tempo libero											
01 Sport e tempo libero	0,00	865.642,57	0,00	0,00	0,00	865.642,57	0,00	0,00	0,00	0,00	0,00
02 Giovani	0,00	0,00	0,00	0,00	0,00	0,00	0,00	0,00	0,00	0,00	0,00
TOTALE MISSIONE 06 - Politiche giovanili, sport e tempo libero	0,00	865.642,57	0,00	0,00	0,00	865.642,57	0,00	0,00	0,00	0,00	0,00
MISSIONE 07 - Turismo											

	MISSIONI E PROGRAMMI \ MACROAGGREGATI	Tributi in conto capitale e carico dell'ente	Investimenti fissi loroi	Contributi agli investimenti	Altri/ trasferimenti in conto capitale	Altre spese in conto capitale	Totale SPESE IN CONTO CAPITALE	Acquisizioni di attività finanziarie	Concessione crediti di breve termine	Concessione crediti di medio-lungo termine	Altre spese per incremento di attività finanziarie	Totale SPESE PER INCREMENTO DI ATTIVITA' FINANZIARIE
01	Sviluppo e valorizzazione del turismo TOTALE MISSIONE 07 - Turismo	0,00 0,00	0,00 0,00	0,00 0,00	0,00 0,00	0,00 0,00	0,00 0,00	0,00 0,00	0,00 0,00	0,00 0,00	0,00 0,00	0,00 0,00
01	MISSIONE 08 - Assetto del territorio ed edilizia abitativa	0,00	1.080.000,00	0,00	0,00	0,00	1.080.000,00	0,00	0,00	0,00	0,00	0,00
02	Urbanistica e assetto del territorio	0,00	0,00	0,00	0,00	0,00	0,00	0,00	0,00	0,00	0,00	0,00
02	Edilizia residenziale pubblica e locale e piani di edilizia economico- popolare	0,00	0,00	0,00	0,00	0,00	0,00	0,00	0,00	0,00	0,00	0,00
	TOTALE MISSIONE 08 - Assetto del territorio ed edilizia abitativa	0,00	1.080.000,00	0,00	0,00	0,00	1.080.000,00	0,00	0,00	0,00	0,00	0,00
03	MISSIONE 09 - Sviluppo sostenibile e tutela del territorio e dell'ambiente	0,00	0,00	0,00	0,00	0,00	0,00	0,00	0,00	0,00	0,00	0,00
03	Difesa del suolo	0,00	0,00	0,00	0,00	0,00	0,00	0,00	0,00	0,00	0,00	0,00
02	Tutela, valorizzazione e recupero ambientale	0,00	0,00	0,00	0,00	0,00	0,00	0,00	0,00	0,00	0,00	0,00
03	Rifiuti	0,00	0,00	0,00	0,00	0,00	0,00	0,00	0,00	0,00	0,00	0,00
04	Servizio idrico integrato	0,00	1.040.000,00	0,00	0,00	0,00	1.040.000,00	0,00	0,00	0,00	0,00	0,00
05	Aree protette, parchi naturali, protezione naturalistica e forestazione	0,00	0,00	0,00	0,00	0,00	0,00	0,00	0,00	0,00	0,00	0,00
06	Tutela e valorizzazione delle risorse idriche	0,00	0,00	0,00	0,00	0,00	0,00	0,00	0,00	0,00	0,00	0,00
07	Sviluppo sostenibile territorio montano piccoli Comuni	0,00	0,00	0,00	0,00	0,00	0,00	0,00	0,00	0,00	0,00	0,00
08	Qualità dell'aria e riduzione dell'inquinamento	0,00	0,00	0,00	0,00	0,00	0,00	0,00	0,00	0,00	0,00	0,00
	TOTALE MISSIONE 09 - Sviluppo sostenibile e tutela del territorio e dell'ambiente	0,00	1.040.000,00	0,00	0,00	0,00	1.040.000,00	0,00	0,00	0,00	0,00	0,00



Comune di MARANO DI NAPOLI

CORSO UMBERTO I

80016 MARANO DI NAPOLI (NA)

PROSPETTO DELLE SPESE DI BILANCIO PER MISSIONI, PROGRAMMI E MACROAGGREGATI

SPESE IN CONTO CAPITALE E SPESE PER INCREMENTO DI ATTIVITA' FINANZIARIE - PREVISIONI DI COMPETENZA - ESERCIZIO 2020

MISSIONI E PROGRAMMI \ MACROAGGREGATI	Tributi in conto capitale e carico dell'ente	Investimenti fissi lordi	Contributi agli investimenti	Altri trasferimenti in conto capitale	Altre spese in conto capitale	Totale SPESE IN CONTO CAPITALE	Acquisizioni di attività finanziarie	Concessione crediti di breve termine	Concessione crediti di medio-lungo termine	Altre spese per incremento di attività finanziarie	Totale SPESE PER INCREMENTO DI ATTIVITA' FINANZIARIE
MISSIONE 10 - Trasporti e diritto alla mobilità											
01 Trasporto ferroviario	0,00	0,00	0,00	0,00	0,00	0,00	0,00	0,00	0,00	0,00	0,00
02 Trasporto pubblico locale	0,00	0,00	0,00	0,00	0,00	0,00	0,00	0,00	0,00	0,00	0,00
03 Trasporto per vie d'acqua	0,00	0,00	0,00	0,00	0,00	0,00	0,00	0,00	0,00	0,00	0,00
04 Altre modalità di trasporto	0,00	0,00	0,00	0,00	0,00	0,00	0,00	0,00	0,00	0,00	0,00
05 Viabilità e infrastrutture stradali	0,00	140.000,00	0,00	0,00	0,00	140.000,00	0,00	0,00	0,00	0,00	0,00
TOTALE MISSIONE 10 - Trasporti e diritto alla mobilità	0,00	140.000,00	0,00	0,00	0,00	140.000,00	0,00	0,00	0,00	0,00	0,00
MISSIONE 11 - Soccorso civile											
01 Sistema di protezione civile	0,00	0,00	0,00	0,00	0,00	0,00	0,00	0,00	0,00	0,00	0,00
02 Interventi a seguito di calamità naturali	0,00	0,00	0,00	0,00	0,00	0,00	0,00	0,00	0,00	0,00	0,00
TOTALE MISSIONE 11 - Soccorso civile	0,00	0,00	0,00	0,00	0,00	0,00	0,00	0,00	0,00	0,00	0,00
MISSIONE 12 - Diritti sociali, politiche sociali e famiglia											
01 Interventi per l'infanzia e i minori e per asili nido	0,00	0,00	0,00	0,00	0,00	0,00	0,00	0,00	0,00	0,00	0,00
02 Interventi per la disabilità	0,00	0,00	0,00	0,00	0,00	0,00	0,00	0,00	0,00	0,00	0,00
03 Interventi per gli anziani	0,00	0,00	0,00	0,00	0,00	0,00	0,00	0,00	0,00	0,00	0,00
04 Interventi per soggetti a rischio di esclusione sociale	0,00	0,00	0,00	0,00	0,00	0,00	0,00	0,00	0,00	0,00	0,00
05 Interventi per le famiglie	0,00	0,00	0,00	0,00	0,00	0,00	0,00	0,00	0,00	0,00	0,00
06 Interventi per il diritto alla casa	0,00	0,00	0,00	0,00	0,00	0,00	0,00	0,00	0,00	0,00	0,00
07 Programmazione e governo della rete dei servizi socio-sanitari e sociali	0,00	0,00	0,00	0,00	0,00	0,00	0,00	0,00	0,00	0,00	0,00
08 Cooperazione e associazionismo	0,00	0,00	0,00	0,00	0,00	0,00	0,00	0,00	0,00	0,00	0,00
09 Servizio necroscopico e cimiteriale	0,00	20.000,00	0,00	0,00	0,00	20.000,00	0,00	0,00	0,00	0,00	0,00

Comune di MARANO DI NAPOLI

CORSO UMBERTO I

80016 MARANO DI NAPOLI (NA)



PROSPETTO DELLE SPESE DI BILANCIO PER MISSIONI, PROGRAMMI E MACROAGGREGATI

SPESE IN CONTO CAPITALE E SPESE PER INCREMENTO DI ATTIVITA' FINANZIARIE - PREVISIONI DI COMPETENZA - ESERCIZIO 2020

MISSIONI E PROGRAMMI \ MACROAGGREGATI	Tributi in conto capitale a carico dell'ente	Investimenti fissi fondi	Contributi agli investimenti	Altri trasferimenti in conto capitale	Altra spese in conto capitale	Totale SPESE IN CONTO CAPITALE	Acquisizioni di attività finanziarie	Concessione crediti di breve termine	Concessione crediti di medio-lungo termine	Altre spese per incremento di attività finanziarie	Totale SPESE PER INCREMENTO DI ATTIVITA' FINANZIARIE
TOTALE MISSIONE 12 - Diritti sociali, politiche sociali e famiglia	0,00	20.000,00	0,00	0,00	0,00	20.000,00	0,00	0,00	0,00	0,00	0,00
MISSIONE 13 - Tutela della salute											
01 Servizio sanitario regionale - finanziamento ordinario corrente per la garanzia del LEA	0,00	0,00	0,00	0,00	0,00	0,00	0,00	0,00	0,00	0,00	0,00
02 Servizio sanitario regionale - finanziamento aggiuntivo corrente per livelli di assistenza superiori ai LEA	0,00	0,00	0,00	0,00	0,00	0,00	0,00	0,00	0,00	0,00	0,00
03 Servizio sanitario regionale - finanziamento aggiuntivo corrente per la copertura dello squilibrio di bilancio corrente	0,00	0,00	0,00	0,00	0,00	0,00	0,00	0,00	0,00	0,00	0,00
04 Servizio sanitario regionale - ripiano di disavanzi sanitari relativi ad esercizi pregressi	0,00	0,00	0,00	0,00	0,00	0,00	0,00	0,00	0,00	0,00	0,00
05 Servizio sanitario regionale - investimenti sanitari	0,00	0,00	0,00	0,00	0,00	0,00	0,00	0,00	0,00	0,00	0,00
06 Servizio sanitario regionale - restituzione maggiori gettiti SSN	0,00	0,00	0,00	0,00	0,00	0,00	0,00	0,00	0,00	0,00	0,00
07 Ulteriori spese in materia sanitaria	0,00	0,00	0,00	0,00	0,00	0,00	0,00	0,00	0,00	0,00	0,00
TOTALE MISSIONE 13 - Tutela della salute	0,00	0,00	0,00	0,00	0,00	0,00	0,00	0,00	0,00	0,00	0,00
MISSIONE 14 - Sviluppo economico e competitività											
01 Industria PMI e Artigianato	0,00	0,00	0,00	0,00	0,00	0,00	0,00	0,00	0,00	0,00	0,00
02 Commercio - reti distributive - tutela dei consumatori	0,00	0,00	0,00	0,00	0,00	0,00	0,00	0,00	0,00	0,00	0,00
03 Ricerca e innovazione	0,00	0,00	0,00	0,00	0,00	0,00	0,00	0,00	0,00	0,00	0,00
04 Reti e altri servizi di pubblica utilità	0,00	0,00	0,00	0,00	0,00	0,00	0,00	0,00	0,00	0,00	0,00



Comune di MARANO DI NAPOLI

CORSO UMBERTO I

80056 MARANO DI NAPOLI (NA)

PROSPETTO DELLE SPESE DI BILANCIO PER MISSIONI, PROGRAMMI E MACROAGGREGATI

SPESE IN CONTO CAPITALE E SPESE PER INCREMENTO DI ATTIVITA' FINANZIARIE - PREVISIONI DI COMPETENZA - Esercizio 2020

MISSIONI E PROGRAMMI \ MACROAGGREGATI	tributi in conto capitale a carico dell'ente	investimenti fissi lordi	Contributi agli investimenti	Altri trasferimenti in conto capitale	Altre spese in conto capitale	Totale SPESE IN CONTO CAPITALE	Acquisizioni di attività finanziarie	Concessione crediti di breve termine	Concessione crediti di medio-lungo termine	Altre spese per incremento di attività finanziarie	Totale SPESE PER INCREMENTO DI ATTIVITA' FINANZIARIE
TOTALE MISSIONE 14 - Sviluppo economico e competitività	0,00	0,00	0,00	0,00	0,00	0,00	0,00	0,00	0,00	0,00	0,00
MISSIONE 15 - Politiche per il lavoro e la formazione professionale	0,00	0,00	0,00	0,00	0,00	0,00	0,00	0,00	0,00	0,00	0,00
01 Servizi per lo sviluppo del mercato del lavoro	0,00	0,00	0,00	0,00	0,00	0,00	0,00	0,00	0,00	0,00	0,00
02 Formazione professionale	0,00	0,00	0,00	0,00	0,00	0,00	0,00	0,00	0,00	0,00	0,00
03 Sostegno all'occupazione	0,00	0,00	0,00	0,00	0,00	0,00	0,00	0,00	0,00	0,00	0,00
TOTALE MISSIONE 15 - Politiche per il lavoro e la formazione professionale	0,00	0,00	0,00	0,00	0,00	0,00	0,00	0,00	0,00	0,00	0,00
MISSIONE 16 - Agricoltura, politiche agroalimentari e pesca	0,00	0,00	0,00	0,00	0,00	0,00	0,00	0,00	0,00	0,00	0,00
01 Sviluppo del settore agricolo e del sistema agroalimentare	0,00	0,00	0,00	0,00	0,00	0,00	0,00	0,00	0,00	0,00	0,00
02 Caccia e pesca	0,00	0,00	0,00	0,00	0,00	0,00	0,00	0,00	0,00	0,00	0,00
TOTALE MISSIONE 16 - Agricoltura, politiche agroalimentari e pesca	0,00	0,00	0,00	0,00	0,00	0,00	0,00	0,00	0,00	0,00	0,00
MISSIONE 17 - Energia e diversificazione delle fonti energetiche	0,00	0,00	0,00	0,00	0,00	0,00	0,00	0,00	0,00	0,00	0,00
01 Fonti energetiche	0,00	0,00	0,00	0,00	0,00	0,00	0,00	0,00	0,00	0,00	0,00
TOTALE MISSIONE 17 - Energia e diversificazione delle fonti energetiche	0,00	0,00	0,00	0,00	0,00	0,00	0,00	0,00	0,00	0,00	0,00
MISSIONE 18 - Relazioni con le altre autonomie territoriali e locali	0,00	0,00	0,00	0,00	0,00	0,00	0,00	0,00	0,00	0,00	0,00
01 Relazioni finanziarie con le altre autonomie territoriali	0,00	0,00	0,00	0,00	0,00	0,00	0,00	0,00	0,00	0,00	0,00



Comune di MARANO DI NAPOLI

CORSO UMBERTO I

80016 MARANO DI NAPOLI (NA)

PROSPETTO DELLE SPESE DI BILANCIO PER MISSIONI, PROGRAMMI E MACROAGGREGATI

SPESE IN CONTO CAPITALE E SPESE PER INCREMENTO DI ATTIVITA' FINANZIARIE - PREVISIONI DI COMPETENZA - Esercizio 2020

MISSIONI E PROGRAMMI \ MACROAGGREGATI	Tributi in conto capitale a carico dell'ente	Investimenti fissi lordi	Contributi agli investimenti	Altri trasferimenti in conto capitale	Altre spese in conto capitale	Totale SPESE IN CONTO CAPITALE	Acquisizioni di attività finanziarie	Concessione crediti di breve termine	Concessione crediti di medio-lungo termine	Altre spese per incremento di attività finanziarie	Totale SPESE PER INCREMENTO DI ATTIVITA' FINANZIARIE
TOTALE MISSIONE 18 - Relazioni con le altre autonomie territoriali e locali	0,00	0,00	0,00	0,00	0,00	0,00	0,00	0,00	0,00	0,00	0,00
MISSIONE 19 - Relazioni internazionali Relazioni internazionali e Cooperazione allo sviluppo	0,00	0,00	0,00	0,00	0,00	0,00	0,00	0,00	0,00	0,00	0,00
TOTALE MISSIONE 19 - Relazioni internazionali	0,00	0,00	0,00	0,00	0,00	0,00	0,00	0,00	0,00	0,00	0,00
MISSIONE 20 - Fondi e accantonamenti	0,00	0,00	0,00	0,00	0,00	0,00	0,00	0,00	0,00	0,00	0,00
01 Fondo di riserva	0,00	0,00	0,00	0,00	0,00	0,00	0,00	0,00	0,00	0,00	0,00
02 Fondo crediti di dubbia esigibilità	0,00	0,00	0,00	0,00	0,00	0,00	0,00	0,00	0,00	0,00	0,00
03 Altri fondi	0,00	0,00	0,00	0,00	0,00	0,00	0,00	0,00	0,00	0,00	0,00
TOTALE MISSIONE 20 - Fondi e accantonamenti	0,00	0,00	0,00	0,00	0,00	0,00	0,00	0,00	0,00	0,00	0,00
TOTALE MACROAGGREGATI	0,00	6.255.242,52	0,00	0,00	0,00	5.455.242,52	0,00	0,00	0,00	0,00	0,00



Comune di MARANO DI NAPOLI

CORSO UMBERTO I

80018 MARANO DI NAPOLI (NA)

PROSPETTO DELLE SPESE DI BILANCIO PER MISSIONI, PROGRAMMI E MACROAGGREGATI

SPESE IN CONTO CAPITALE E SPESE PER INCREMENTO DI ATTIVITA' FINANZIARIE - PREVISIONI DI COMPETENZA - ESERCIZIO 2021

MISSIONE E PROGRAMMI \ MACROAGGREGATI	Tributi in conto capitale a carico dell'ente	Investimenti fissi lordi	Contributi agli investimenti	Altri trasferimenti in conto capitale	Altre spese in conto capitale	Totale SPESE IN CONTO CAPITALE	Acquisizioni di attività finanziarie	Concessione crediti di breve termine	Concessione crediti di medio-lungo termine	Altre spese per incremento di attività finanziarie	Totale SPESE PER INCREMENTO DI ATTIVITA' FINANZIARIE
MISSIONE 01 - Servizi istituzionali, generali e di gestione											
01 Organi istituzionali	0,00	0,00	0,00	0,00	0,00	0,00	0,00	0,00	0,00	0,00	0,00
02 Segreteria generale	0,00	0,00	0,00	0,00	0,00	0,00	0,00	0,00	0,00	0,00	0,00
03 Gestione economica, finanziaria, programmazione, provveditorato e controllo di gestione	0,00	0,00	0,00	0,00	0,00	0,00	0,00	0,00	0,00	0,00	0,00
04 Gestione delle entrate tributarie e servizi fiscali	0,00	1.500,00	0,00	0,00	0,00	1.500,00	0,00	0,00	0,00	0,00	0,00
05 Gestione dei beni demaniali e patrimoniali	0,00	191.000,00	0,00	0,00	0,00	191.000,00	0,00	0,00	0,00	0,00	0,00
06 Ufficio tecnico	0,00	3.500,00	0,00	0,00	0,00	3.500,00	0,00	0,00	0,00	0,00	0,00
07 Elezioni e consultazioni popolari - Anagrafe e stato civile	0,00	10.000,00	0,00	0,00	0,00	10.000,00	0,00	0,00	0,00	0,00	0,00
08 Statistica e sistemi informativi	0,00	0,00	0,00	0,00	0,00	0,00	0,00	0,00	0,00	0,00	0,00
09 Assistenza tecnico-amministrativa agli enti locali	0,00	0,00	0,00	0,00	0,00	0,00	0,00	0,00	0,00	0,00	0,00
10 Risorse umane	0,00	0,00	0,00	0,00	0,00	0,00	0,00	0,00	0,00	0,00	0,00
11 Altri servizi generali	0,00	0,00	0,00	0,00	0,00	0,00	0,00	0,00	0,00	0,00	0,00
TOTALE MISSIONE 01 - Servizi istituzionali, generali e di gestione	0,00	205.000,00	0,00	0,00	0,00	205.000,00	0,00	0,00	0,00	0,00	0,00
MISSIONE 02 - Giustizia											
01 Uffici giudiziari	0,00	0,00	0,00	0,00	0,00	0,00	0,00	0,00	0,00	0,00	0,00
02 Casa circondariale e altri servizi	0,00	0,00	0,00	0,00	0,00	0,00	0,00	0,00	0,00	0,00	0,00
TOTALE MISSIONE 02 - Giustizia	0,00	0,00	0,00	0,00	0,00	0,00	0,00	0,00	0,00	0,00	0,00
MISSIONE 03 - Ordine pubblico e sicurezza											
01 Polizia locale e amministrativa	0,00	78.600,00	0,00	0,00	0,00	78.600,00	0,00	0,00	0,00	0,00	0,00
02 Sistemi integrati di sicurezza urbana	0,00	0,00	0,00	0,00	0,00	0,00	0,00	0,00	0,00	0,00	0,00

Comune di MARANO DI NAPOLI

CORSO UMBERTO I

80126 MARANO DI NAPOLI (NA)

PROSPETTO DELLE SPESE DI BILANCIO PER MISSIONI, PROGRAMMI E MACROAGGREGATI

SPESE IN CONTO CAPITALE E SPESE PER INCREMENTO DI ATTIVITA' FINANZIARIE - PREVISIONI DI COMPETENZA - Esercizio 2021

	MISSIONI E PROGRAMMI \ MACROAGGREGATI	Tributi in conto capitale a carico dell'ente	Investimenti fissi lordi	Contributi agli investimenti	Altri trasferimenti in conto capitale	Altre spese in conto capitale	Totale SPESE IN CONTO CAPITALE	Acquisizioni di attività finanziarie	Concessione crediti di breve termine	Concessione crediti di medio-lungo termine	Altre spese per incremento di attività finanziarie	Totale SPESE PER INCREMENTO DI ATTIVITA' FINANZIARIE
	TOTALE MISSIONE 03 - Ordine pubblico e sicurezza	0,00	78.500,00	0,00	0,00	0,00	78.500,00	0,00	0,00	0,00	0,00	0,00
	MISSIONE 04 - Istruzione e diritto allo studio											
01	Istruzione prescolastica	0,00	0,00	0,00	0,00	0,00	0,00	0,00	0,00	0,00	0,00	0,00
02	Altri ordini di istruzione non universitaria	0,00	0,00	0,00	0,00	0,00	0,00	0,00	0,00	0,00	0,00	0,00
04	Istruzione universitaria	0,00	0,00	0,00	0,00	0,00	0,00	0,00	0,00	0,00	0,00	0,00
05	Istruzione tecnica superiore	0,00	0,00	0,00	0,00	0,00	0,00	0,00	0,00	0,00	0,00	0,00
06	Servizi ausiliari all'istruzione	0,00	0,00	0,00	0,00	0,00	0,00	0,00	0,00	0,00	0,00	0,00
07	Diritto allo studio	0,00	0,00	0,00	0,00	0,00	0,00	0,00	0,00	0,00	0,00	0,00
	TOTALE MISSIONE 04 - Istruzione e diritto allo studio	0,00	0,00	0,00	0,00	0,00	0,00	0,00	0,00	0,00	0,00	0,00
	MISSIONE 05 - Tutela e valorizzazione dei beni e attività culturali											
01	Valorizzazione dei beni di interesse storico	0,00	0,00	0,00	0,00	0,00	0,00	0,00	0,00	0,00	0,00	0,00
02	Attività culturali e interventi diversi nel settore culturale	0,00	0,00	0,00	0,00	0,00	0,00	0,00	0,00	0,00	0,00	0,00
	TOTALE MISSIONE 05 - Tutela e valorizzazione dei beni e attività culturali	0,00	0,00	0,00	0,00	0,00	0,00	0,00	0,00	0,00	0,00	0,00
	MISSIONE 06 - Politiche giovanili, sport e tempo libero											
01	Sport e tempo libero	0,00	0,00	0,00	0,00	0,00	0,00	0,00	0,00	0,00	0,00	0,00
02	Giovani	0,00	0,00	0,00	0,00	0,00	0,00	0,00	0,00	0,00	0,00	0,00
	TOTALE MISSIONE 06 - Politiche giovanili, sport e tempo libero	0,00	0,00	0,00	0,00	0,00	0,00	0,00	0,00	0,00	0,00	0,00
	MISSIONE 07 - Turismo											



Comune di MARANO DI NAPOLI

CORSO UMBERTO I

84036 MARANO DI NAPOLI (NA)

PROSPETTO DELLE SPESE DI BILANCIO PER MISSIONI, PROGRAMMI E MACROAGGREGATI

SPESE IN CONTO CAPITALE E SPESE PER INCREMENTO DI ATTIVITA' FINANZIARIE - PREVISIONI DI COMPETENZA - Esercizio 2021

MISSIONI E PROGRAMMI \ MACROAGGREGATI	Tributi in conto capitale a carico dell'ente	Investimenti fissi lordi	Contributi agli investimenti	Altri trasferimenti in conto capitale	Altre spese in conto capitale	Totale SPESE IN CONTO CAPITALE	Acquisizioni di attività finanziarie	Concessione crediti di breve termine	Concessione crediti di medio-lungo termine	Altre spese per incremento di attività finanziarie	Totale SPESE PER INCREMENTO DI ATTIVITA' FINANZIARIE
01 Sviluppo e valorizzazione del turismo	0,00	0,00	0,00	0,00	0,00	0,00	0,00	0,00	0,00	0,00	0,00
TOTALE MISSIONE 07 - Turismo	0,00	0,00	0,00	0,00	0,00	0,00	0,00	0,00	0,00	0,00	0,00
MISSIONE 08 - Assetto del territorio ed edilizia abitativa											
01 Urbanistica e assetto del territorio	0,00	1.080.000,00	0,00	0,00	0,00	1.080.000,00	0,00	0,00	0,00	0,00	0,00
02 Edilizia residenziale pubblica e locale e piani di edilizia economico-popolare	0,00	0,00	0,00	0,00	0,00	0,00	0,00	0,00	0,00	0,00	0,00
TOTALE MISSIONE 08 - Assetto del territorio ed edilizia abitativa	0,00	1.080.000,00	0,00	0,00	0,00	1.080.000,00	0,00	0,00	0,00	0,00	0,00
MISSIONE 09 - Sviluppo sostenibile e tutela del territorio e dell'ambiente											
01 Difesa del suolo	0,00	0,00	0,00	0,00	0,00	0,00	0,00	0,00	0,00	0,00	0,00
02 Tutela, valorizzazione e recupero ambientale	0,00	0,00	0,00	0,00	0,00	0,00	0,00	0,00	0,00	0,00	0,00
03 Rifiuti	0,00	0,00	0,00	0,00	0,00	0,00	0,00	0,00	0,00	0,00	0,00
04 Servizio idrico integrato	0,00	1.040.000,00	0,00	0,00	0,00	1.040.000,00	0,00	0,00	0,00	0,00	0,00
05 Aree protette, parchi naturali, protezione naturalistica e forestazione	0,00	0,00	0,00	0,00	0,00	0,00	0,00	0,00	0,00	0,00	0,00
06 Tutela e valorizzazione delle risorse idriche	0,00	0,00	0,00	0,00	0,00	0,00	0,00	0,00	0,00	0,00	0,00
07 Sviluppo sostenibile territorio montano piccoli Comuni	0,00	0,00	0,00	0,00	0,00	0,00	0,00	0,00	0,00	0,00	0,00
08 Qualità dell'aria e riduzione dell'inquinamento	0,00	0,00	0,00	0,00	0,00	0,00	0,00	0,00	0,00	0,00	0,00
TOTALE MISSIONE 09 - Sviluppo sostenibile e tutela del territorio e dell'ambiente	0,00	1.040.000,00	0,00	0,00	0,00	1.040.000,00	0,00	0,00	0,00	0,00	0,00



Comune di MARANO DI NAPOLI

CORSO UMBERTO I
80018 MARANO DI NAPOLI (NA)

PROSPETTO DELLE SPESE DI BILANCIO PER MISSIONI, PROGRAMMI E MACROAGGREGATI

SPESE IN CONTO CAPITALE E SPESE PER INCREMENTO DI ATTIVITA' FINANZIARIE - PREVISIONI DI COMPETENZA - ESERCIZIO 2021

MISSIONI E PROGRAMMI \ MACROAGGREGATI	Tributi in conto capitale a carico dell'ente	Investimenti fissi lordi	Contributi agli investimenti	Altri trasferimenti in conto capitale	Altre spese in conto capitale	Totale SPESE IN CONTO CAPITALE	Acquisizioni di attività finanziarie	Concessione crediti di breve termine	Concessione crediti di medio-lungo termine	Altre spese per incremento di attività finanziarie	Totale SPESE PER INCREMENTO DI ATTIVITA' FINANZIARIE
MISSIONE 10 - Trasporti e diritto alla mobilità											
01 Trasporto ferroviario	0,00	0,00	3,30	0,00	0,00	0,00	0,00	0,00	0,00	0,00	0,00
02 Trasporto pubblico locale	0,00	0,00	0,00	0,00	0,00	0,00	0,00	0,00	0,00	0,00	0,00
03 Trasporto per vie d'acqua	0,00	0,00	0,00	0,00	0,00	0,00	0,00	0,00	0,00	0,00	0,00
04 Altre modalità di trasporto	0,00	0,00	0,00	0,00	0,00	0,00	0,00	0,00	0,00	0,00	0,00
05 Viabilità e infrastrutture stradali	0,00	140.000,00	0,00	0,00	0,00	140.000,00	0,00	0,00	0,00	0,00	0,00
TOTALE MISSIONE 10 - Trasporti e diritto alla mobilità	0,00	140.000,00	0,00	0,00	0,00	140.000,00	0,00	0,00	0,00	0,00	0,00
MISSIONE 11 - Soccorso civile											
01 Sistema di protezione civile	0,00	0,00	0,00	0,00	0,00	0,00	0,00	0,00	0,00	0,00	0,00
07 Interventi a seguito di calamità naturali	0,00	0,00	0,00	0,00	0,00	0,00	0,00	0,00	0,00	0,00	0,00
TOTALE MISSIONE 11 - Soccorso civile	0,00	0,00	0,00	0,00	0,00	0,00	0,00	0,00	0,00	0,00	0,00
MISSIONE 12 - Diritti sociali, politiche sociali e famiglia											
01 Interventi per l'infanzia e i minori e per asili nido	0,00	0,00	0,00	0,00	0,00	0,00	0,00	0,00	0,00	0,00	0,00
02 Interventi per la disabilità	0,00	0,00	0,00	0,00	0,00	0,00	0,00	0,00	0,00	0,00	0,00
03 Interventi per gli anziani	0,00	0,00	0,00	0,00	0,00	0,00	0,00	0,00	0,00	0,00	0,00
04 Interventi per soggetti a rischio di esclusione sociale	0,00	0,00	0,00	0,00	0,00	0,00	0,00	0,00	0,00	0,00	0,00
05 Interventi per le famiglie	0,00	0,00	0,00	0,00	0,00	0,00	0,00	0,00	0,00	0,00	0,00
06 Interventi per il diritto alla casa	0,00	0,00	0,00	0,00	0,00	0,00	0,00	0,00	0,00	0,00	0,00
07 Programmazione e governo della rete dei servizi socio-sanitari e sociali	0,00	0,00	0,00	0,00	0,00	0,00	0,00	0,00	0,00	0,00	0,00
08 Cooperazione e associazionismo	0,00	0,00	0,00	0,00	0,00	0,00	0,00	0,00	0,00	0,00	0,00
09 Servizio necroscopico e cinileriale	0,00	20.000,00	0,00	0,00	0,00	20.000,00	0,00	0,00	0,00	0,00	0,00

Comune di MARANO DI NAPOLI

CORSO UMBERTO I

80016 MARANO DI NAPOLI (NA)



PROSPETTO DELLE SPESE DI BILANCIO PER MISSIONI, PROGRAMMI E MACROAGGREGATI

SPESE IN CONTO CAPITALE E SPESE PER INCREMENTO DI ATTIVITA' FINANZIARIE - PREVISIONI DI COMPETENZA - Esercizio 2021

MISSIONI E PROGRAMMI \ MACROAGGREGATI	Tributi in conto capitale a carico dell'ente	Investimenti fissi lordi	Contributi agli investimenti	Altri trasferimenti in conto capitale	Altre spese in conto capitale	Totale SPESE IN CONTO CAPITALE	Acquisizioni di attività finanziarie	Concessione crediti di breve termine	Concessione crediti di medio-lungo termine	Altre spese per incremento di attività finanziarie	Totale SPESE PER INCREMENTO DI ATTIVITA' FINANZIARIE
TOTALE MISSIONE 12 - Diritti sociali, politiche sociali e famiglia	0,00	20.000,00	0,00	0,00	0,00	20.000,00	0,00	0,00	0,00	0,00	0,00
MISSIONE 13 - Tutela della salute											
01 Servizio sanitario regionale - finanziamento ordinario corrente per la garanzia del LEA	0,00	0,00	0,00	0,00	0,00	0,00	0,00	0,00	0,00	0,00	0,00
02 Servizio sanitario regionale - finanziamento aggiuntivo corrente per livelli di assistenza superiori ai LEA	0,00	0,00	0,00	0,00	0,00	0,00	0,00	0,00	0,00	0,00	0,00
03 Servizio sanitario regionale - finanziamento aggiuntivo corrente per la copertura dello squilibrio di bilancio corrente	0,00	0,00	0,00	0,00	0,00	0,00	0,00	0,00	0,00	0,00	0,00
04 Servizio sanitario regionale - ripiano di disavanzi sanitari relativi ad esercizi pregressi	0,00	0,00	0,00	0,00	0,00	0,00	0,00	0,00	0,00	0,00	0,00
05 Servizio sanitario regionale investimenti sanitari	0,00	0,00	0,00	0,00	0,00	0,00	0,00	0,00	0,00	0,00	0,00
06 Servizio sanitario regionale restituzione maggiori gettiti SSN	0,00	0,00	0,00	0,00	0,00	0,00	0,00	0,00	0,00	0,00	0,00
07 Ulteriori spese in materia sanitaria	0,00	0,00	0,00	0,00	0,00	0,00	0,00	0,00	0,00	0,00	0,00
TOTALE MISSIONE 13 - Tutela della salute	0,00	0,00	0,00	0,00	0,00	0,00	0,00	0,00	0,00	0,00	0,00
MISSIONE 14 - Sviluppo economico e competitività											
01 Industria PMI e Artigianato	0,00	0,00	0,00	0,00	0,00	0,00	0,00	0,00	0,00	0,00	0,00
02 Commercio - reti distributive - tutela dei consumatori	0,00	0,00	0,00	0,00	0,00	0,00	0,00	0,00	0,00	0,00	0,00
03 Ricerca e innovazione	0,00	0,00	0,00	0,00	0,00	0,00	0,00	0,00	0,00	0,00	0,00
04 Reti e altri servizi di pubblica utilità	0,00	0,00	0,00	0,00	0,00	0,00	0,00	0,00	0,00	0,00	0,00



Comune di MARANO DI NAPOLI

CORSO UMBERTO I

80056 MARANO DI NAPOLI (NA)

PROSPETTO DELLE SPESE DI BILANCIO PER MISSIONI, PROGRAMMI E MACROAGGREGATI

SPESE IN CONTO CAPITALE E SPESE PER INCREMENTO DI ATTIVITA' FINANZIARIE - PREVISIONI DI COMPETENZA - Esercizio 2021

MISSIONI E PROGRAMMI \ MACROAGGREGATI	Tributi in conto capitale a carico dell'ente	Investimenti fissi lordi	Contributi agli investimenti	Altri trasferimenti in conto capitale	Altre spese in conto capitale	Totale SPESE IN CONTO CAPITALE	Acquisizioni di attività finanziarie	Concessione crediti di breve termine	Concessione crediti di medio-lungo termine	Altre spese per incremento di attività finanziarie	Totale SPESE PER INCREMENTO DI ATTIVITA' FINANZIARIE
TOTALE MISSIONE 14 - Sviluppo economico e competitività	0,00	0,00	0,00	0,00	0,00	0,00	0,00	0,00	0,00	0,00	0,00
MISSIONE 15 - Politiche per il lavoro e la formazione professionale											
01 Servizi per lo sviluppo del mercato del lavoro	0,00	0,00	0,00	0,00	0,00	0,00	0,00	0,00	0,00	0,00	0,00
02 Formazione professionale	0,00	0,00	0,00	0,00	0,00	0,00	0,00	0,00	0,00	0,00	0,00
03 Sostegno all'occupazione	0,00	0,00	0,00	0,00	0,00	0,00	0,00	0,00	0,00	0,00	0,00
TOTALE MISSIONE 15 - Politiche per il lavoro e la formazione professionale	0,00	0,00	0,00	0,00	0,00	0,00	0,00	0,00	0,00	0,00	0,00
MISSIONE 16 - Agricoltura, politiche agroalimentari e pesca											
01 Sviluppo del settore agricolo e del sistema agroalimentare	0,00	0,00	0,00	0,00	0,00	0,00	0,00	0,00	0,00	0,00	0,00
02 Caccia e pesca	0,00	0,00	0,00	0,00	0,00	0,00	0,00	0,00	0,00	0,00	0,00
TOTALE MISSIONE 16 - Agricoltura, politiche agroalimentari e pesca	0,00	0,00	0,00	0,00	0,00	0,00	0,00	0,00	0,00	0,00	0,00
MISSIONE 17 - Energia e diversificazione delle fonti energetiche											
01 Fonti energetiche	0,00	0,00	0,00	0,00	0,00	0,00	0,00	0,00	0,00	0,00	0,00
TOTALE MISSIONE 17 - Energia e diversificazione delle fonti energetiche	0,00	0,00	0,00	0,00	0,00	0,00	0,00	0,00	0,00	0,00	0,00
MISSIONE 18 - Relazioni con le altre autonomie territoriali e locali											
01 Relazioni finanziarie con le altre autonomie territoriali	0,00	0,00	0,00	0,00	0,00	0,00	0,00	0,00	0,00	0,00	0,00



Comune di MARANO DI NAPOLI

CORSO UMBERTO I

80016 MARANO DI NAPOLI (NA)

PROSPETTO DELLE SPESE DI BILANCIO PER MISSIONI, PROGRAMMI E MACROAGGREGATI

SPESE IN CONTO CAPITALE E SPESE PER INCREMENTO DI ATTIVITA' FINANZIARIE - PREVISIONI DI COMPETENZA - Esercizio 2021

MISSIONI E PROGRAMMI \ MACROAGGREGATI	Tributi in conto capitale a carico dell'ente	Investimenti lordi	Contributi agli investimenti	Altri trasferimenti in conto capitale	Altre spese in conto capitale	Totale SPESE IN CONTO CAPITALE	Acquisizioni di attività finanziarie	Concessione crediti di breve termine	Concessione crediti di medio-lungo termine	Altre spese per incremento di attività finanziarie	Totale SPESE PER INCREMENTO DI ATTIVITA' FINANZIARIE
TOTALE MISSIONE 18 - Relazioni con le altre autonomie territoriali e locali	0,00	0,00	0,00	0,00	0,00	0,00	0,00	0,00	0,00	0,00	0,00
MISSIONE 19 - Relazioni internazionali											
01 Relazioni internazionali e Cooperazione allo sviluppo	0,00	0,00	0,00	0,00	0,00	0,00	0,00	0,00	0,00	0,00	0,00
TOTALE MISSIONE 19 - Relazioni internazionali	0,00	0,00	0,00	0,00	0,00	0,00	0,00	0,00	0,00	0,00	0,00
MISSIONE 20 - Fondi e accantonamenti											
01 Fondo di riserva	0,00	0,00	0,00	0,00	0,00	0,00	0,00	0,00	0,00	0,00	0,00
02 Fondo crediti di dubbia esigibilità	0,00	0,00	0,00	0,00	0,00	0,00	0,00	0,00	0,00	0,00	0,00
03 Altri fondi	0,00	0,00	0,00	0,00	0,00	0,00	0,00	0,00	0,00	0,00	0,00
TOTALE MISSIONE 20 - Fondi e accantonamenti	0,00	0,00	0,00	0,00	0,00	0,00	0,00	0,00	0,00	0,00	0,00
TOTALE MACROAGGREGATI	0,00	2.564.600,00	0,00	0,00	0,00	2.564.600,00	0,00	0,00	0,00	0,00	0,00



Comune di MARANO DI NAPOLI

CORSO UMBERTO I

80036 MARANO DI NAPOLI (NA)

PROSPETTO DELLE SPESE DI BILANCIO PER MISSIONI, PROGRAMMI E MACROAGGREGATI

SPESE PER RIMBORSO DI PRESTITI - PREVISIONI DI COMPETENZA - Esercizio 2019

	MISSIONI E PROGRAMMI \ MACROAGGREGATI	Rimborso di titoli obbligazionari	Rimborso prestiti a breve termine	Rimborso mutui e altri finanziamenti a medio lungo termine	Rimborso di altre forme di indebitamento	Totale
01	MISSIONE 50 - Debito pubblico	0,00	0,00	0,00	0,00	0,00
02	Quota interessi ammortamento mutui e prestiti obbligazionari	0,00	0,00	2.266.873,23	0,00	2.266.873,23
	Quota capitale ammortamento mutui e prestiti obbligazionari	0,00	0,00	0,00	0,00	0,00
	TOTALE MISSIONE 50 - Debito pubblico	0,00	0,00	2.266.873,23	0,00	2.266.873,23



Comune di MARANO DI NAPOLI

CORSO UMBERTO I
80016 MARANO DI NAPOLI (NA)

PROSPETTO DELLE SPESE DI BILANCIO PER MISSIONI, PROGRAMMI E MACROAGGREGATI SPESE PER RIMBORSO DI PRESTITI - PREVISIONI DI COMPETENZA - Esercizio 2020

		Rimborso di titoli obbligazionari	Rimborso prestiti a breve termine	Rimborso mutui e altri finanziamenti a medio lungo termine	Rimborso di altre forme di indebitamento	Totale
01	MISSIONI E PROGRAMMI \ MACROAGGREGATI					
	MISSIONE 50 - Debito pubblico					
	Quota interessi ammortamento mutui e prestiti obbligazionari	0,00	0,00	0,00	0,00	(1,18)
02	Quota capitale ammortamento mutui e prestiti obbligazionari	0,00	0,00	2.309.625,95	0,00	2.309.625,95
	TOTALE MISSIONE 50 - Debito pubblico	0,00	-0,00	2.309.625,95	0,00	2.309.625,95



Comune di MARANO DI NAPOLI

CORSO LUMBERTO I
80136 MARANO DI NAPOLI (NA)

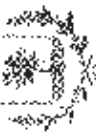
PROSPETTO DELLE SPESE DI BILANCIO PER MISSIONI, PROGRAMMI E MACROAGGREGATI SPESE PER RIMBORSO DI PRESTITI - PREVISIONI DI COMPETENZA - Esercizio 2021

	MISSIONI E PROGRAMMI \ MACROAGGREGATI	Rimborso di titoli obbligazionari	Rimborso prestiti a breve termine	Rimborso mutui e altri finanziamenti a medio lungo termine	Rimborso di altre forme di indebitamento	Totale
01	MISSIONE 50 - Debito pubblico	0,00	0,00	0,00	0,00	0,00
07	Quota interessi ammortamento mutui e prestiti obbligazionari	0,00	0,00	2.356.124,89	0,00	2.356.124,89
	Quota capitale ammortamento mutui e prestiti obbligazionari	0,00	0,00	2.356.124,89	0,00	2.356.124,89
	TOTALE MISSIONE 50 - Debito pubblico	0,00	0,00	2.356.124,89	0,00	2.356.124,89

Comune di MARANO DI NAPOLI

CONSO LUMBERTO I

89036 MARANO DI NAPOLI (NA)

**PROSPETTO DELLE SPESE DI BILANCIO PER MISSIONI, PROGRAMMI E MACROAGGREGATI
SPESE PER SERVIZI PER CONTO TERZI E PARTITE DI GIRO - PREVISIONI DI COMPETENZA - Esercizio 2019**

	MISSIONI E PROGRAMMI \ MACROAGGREGATI	Uscite per partite di giro	Uscite per conto terzi	Totale
01	MISSIONE 99 - Servizi per conto terzi	35.520.000,00	4.643.000,00	40.163.000,00
02	Servizi per conto terzi e Partite di giro	0,00	0,00	0,00
	Anticipazioni per il finanziamento del sistema sanitario nazionale			
	TOTALE MISSIONE 99 - Servizi per conto terzi...	35.520.000,00	4.643.000,00	40.163.000,00



Comune di MARANO DI NAPOLI

CORSO UMBERTO I

80136 MARANO DI NAPOLI (NA)

**PROSPETTO DELLE SPESE DI BILANCIO PER MISSIONI, PROGRAMMI E MACROAGGREGATI
SPESE PER SERVIZI PER CONTO TERZI E PARTITE DI GIRO - PREVISIONI DI COMPETENZA - Esercizio 2020**

	MISSIONI E PROGRAMMI \ MACROAGGREGATI	Uscite per partite di giro	Uscite per conto terzi	Totale
01	MISSIONE 99 - Servizi per conto terzi	35.520.000,00	4.620.000,00	40.140.000,00
07	Anticipazioni per il finanziamento del sistema sanitario nazionale	0,00	0,00	0,00
	TOTALE MISSIONE 99 - Servizi per conto terzi	35.520.000,00	4.620.000,00	40.140.000,00



Comune di **MARANO DI NAPOLI**

CORSO UMBERTO I

80018 MARANO DI NAPOLI (NA)

PROSPETTO DELLE SPESE DI BILANCIO PER MISSIONI, PROGRAMMI E MACROAGGREGATI
SPESE PER SERVIZI PER CONTO TERZI E PARTITE DI GIRO - PREVISIONI DI COMPETENZA - Esercizio 2021

	MISSIONI E PROGRAMMI \ MACROAGGREGATI	Uscite per partite di giro	Uscite per conto terzi	Totale
01	MISSIONE 99 - Servizi per conto terzi			
	Servizi per conto terzi e Partite di giro	35.520.000,00	4.620.000,00	40.140.000,00
02	Anticipazioni per il finanziamento del sistema sanitario nazionale	0,00	0,00	0,00
	TOTALE MISSIONE 99 - Servizi per conto terzi	35.520.000,00	4.620.000,00	40.140.000,00

**Comune di MARANO DI NAPOLI**

CORSO UMBERTO I

80016 MARANO DI NAPOLI (NA)

BILANCIO DI PREVISIONE ANNUALE 2019

CODICE	DENOMINAZIONE	PREVISIONI ANNO 2019	
		COMPETENZA	CASSA
	ENTRATE		
E.1.00.00.00.000	<i>Entrate correnti di natura tributaria, contributiva e perequativa</i>	29.192.261,37	29.192.261,37
E.1.01.00.00.000	Tributi	23.193.654,62	23.193.654,62
E.1.01.01.00.000	Imposte, tasse e proventi assimilati	23.193.654,62	23.193.654,62
E.1.01.01.06.000	Imposta municipale propria	7.650.000,00	7.650.000,00
E.1.01.01.08.000	Imposta comunale sugli immobili (ICI)	0,00	0,00
E.1.01.01.16.000	Addizionale comunale IRPEF	2.500.000,00	2.500.000,00
E.1.01.01.49.000	Tasse sulle concessioni comunali	8.000,00	8.000,00
E.1.01.01.51.000	Tassa smaltimento rifiuti solidi urbani	11.435.654,62	11.435.654,62
E.1.01.01.52.000	Tassa occupazione spazi e aree pubbliche	115.000,00	115.000,00
E.1.01.01.53.000	Imposta comunale sulla pubblicità e diritto sulle pubbliche affissioni	68.000,00	68.000,00
E.1.01.01.76.000	Tassa sui servizi comunali (TASI)	662.000,00	662.000,00
E.1.01.01.99.000	Altre imposte, tasse e proventi assimilati n.a.c.	755.000,00	755.000,00
E.1.03.00.00.000	Fondi perequativi	5.998.606,75	5.998.606,75
E.1.03.01.00.000	Fondi perequativi da Amministrazioni Centrali	5.998.606,75	5.998.606,75
E.1.03.01.01.000	Fondi perequativi dallo Stato	5.998.606,75	5.998.606,75
E.2.00.00.00.000	<i>Trasferimenti correnti</i>	9.075.432,90	9.075.432,90
E.2.01.00.00.000	Trasferimenti correnti	9.075.432,90	9.075.432,90
E.2.01.01.00.000	Trasferimenti correnti da Amministrazioni pubbliche	9.075.432,90	9.075.432,90
E.2.01.01.01.000	Trasferimenti correnti da Amministrazioni Centrali	2.260.008,84	2.260.008,84
E.2.01.01.02.000	Trasferimenti correnti da Amministrazioni Locali	5.189.164,80	5.189.164,80
E.2.01.01.04.000	Trasferimenti correnti da organismi interni e/o unità locali della amministrazione	626.259,26	626.259,26
E.3.00.00.00.000	<i>Entrate extratributarie</i>	13.315.812,27	11.603.312,27
E.3.01.00.00.000	Vendita di beni e servizi e proventi derivanti dalla gestione dei beni	10.005.312,27	10.005.312,27
E.3.01.02.00.000	Entrate dalla vendita e dall'erogazione di servizi	9.038.300,00	9.038.300,00
E.3.01.02.01.000	Entrate dalla vendita di servizi	9.038.300,00	9.038.300,00
E.3.01.03.00.000	Proventi derivanti dalla gestione dei beni	967.012,27	967.012,27
E.3.01.03.02.000	Fitti, noleggi e locazioni	967.012,27	967.012,27
E.3.02.00.00.000	Proventi derivanti dall'attività di controllo e repressione delle irregolarità e degli illeciti	2.213.000,00	681.000,00
E.3.02.02.00.000	Entrate da famiglie derivanti dall'attività di controllo e repressione delle irregolarità e degli illeciti	2.213.000,00	681.000,00
E.3.02.02.01.000	Proventi da multe, ammende, sanzioni e oblazioni a carico delle famiglie	2.213.000,00	681.000,00
E.3.02.02.99.000	Altre entrate derivanti dall'attività di controllo e repressione di irregolarità e illeciti delle famiglie n.a.c.	0,00	0,00
E.3.04.00.00.000	Altre entrate da redditi da capitale	0,00	0,00
E.3.04.99.00.000	Altre entrate da redditi da capitale	0,00	0,00
E.3.04.99.99.000	Altre entrate da redditi da capitale n.a.c.	0,00	0,00
E.3.05.00.00.000	Rimborsi e altre entrate correnti	1.097.500,00	917.000,00
E.3.05.02.00.000	Rimborsi in entrata	197.500,00	17.000,00
E.3.05.02.01.000	Rimborsi ricevuti per spese di personale (comando, distacco, fuori ruolo, convenzioni, ecc?)	180.500,00	0,00
E.3.05.02.04.000	Incassi per azioni di rivalsa e surroga nei confronti di terzi	17.000,00	17.000,00
E.3.05.99.00.000	Altre entrate correnti n.a.c.	900.000,00	900.000,00

**Comune di MARANO DI NAPOLI**

CORSO UMBERTO I

80016 MARANO DI NAPOLI (NA)

BILANCIO DI PREVISIONE ANNUALE 2019

CODICE	DENOMINAZIONE	PREVISIONI ANNO 2019	
		COMPETENZA	CASSA
E.3.05.99.99.000	Altre entrate correnti n.a.c.	900.000,00	900.000,00
E.4.00.00.00.000	Entrate in conto capitale	39.927.324,15	39.927.324,15
E.4.02.00.00.000	Contributi agli investimenti	39.141.324,15	39.141.324,15
E.4.02.01.00.000	Contributi agli investimenti da amministrazioni pubbliche	39.141.324,15	39.141.324,15
E.4.02.01.01.000	Contributi agli investimenti da Amministrazioni Centrali	11.816.766,35	11.816.766,35
E.4.02.01.02.000	Contributi agli investimenti da Amministrazioni Locali	27.324.557,80	27.324.557,80
E.4.03.00.00.000	Altri trasferimenti in conto capitale	100.000,00	100.000,00
E.4.03.11.00.000	Altri trasferimenti in conto capitale da Famiglie	0,00	0,00
E.4.03.11.01.000	Altri trasferimenti in conto capitale da Famiglie	0,00	0,00
E.4.03.12.00.000	Altri trasferimenti in conto capitale da Imprese	100.000,00	100.000,00
E.4.03.12.99.000	Altri trasferimenti in conto capitale da altre Imprese	100.000,00	100.000,00
E.4.05.00.00.000	Altre entrate in conto capitale	686.000,00	686.000,00
E.4.05.01.00.000	Permessi di costruire	686.000,00	686.000,00
E.4.05.01.01.000	Permessi di costruire	686.000,00	686.000,00
E.5.00.00.00.000	Entrate da riduzione di attività finanziarie	0,00	0,00
E.5.02.00.00.000	Riscossione crediti di breve termine	0,00	0,00
E.5.02.03.00.000	Riscossione crediti di breve termine a tasso agevolato da Imprese	0,00	0,00
E.5.02.03.99.000	Riscossione crediti di breve termine a tasso agevolato da altre Imprese	0,00	0,00
E.6.00.00.00.000	Accensione Prestiti	2.826.656,60	3.271.686,85
E.6.03.00.00.000	Accensione mutui e altri finanziamenti a medio lungo termine	2.826.656,60	3.271.686,85
E.6.03.01.00.000	Finanziamenti a medio lungo termine	2.826.656,60	3.271.686,85
E.6.03.01.04.000	Accensione mutui e altri finanziamenti a medio lungo termine da Imprese	2.826.656,60	3.271.686,85
E.7.00.00.00.000	Anticipazioni da Istituto tesoriere/cassiere	35.000.000,00	35.000.000,00
E.7.01.00.00.000	Anticipazioni da istituto tesoriere/cassiere	35.000.000,00	35.000.000,00
E.7.01.01.00.000	Anticipazioni da istituto tesoriere/cassiere	35.000.000,00	35.000.000,00
E.7.01.01.01.000	Anticipazioni da istituto tesoriere/cassiere	35.000.000,00	35.000.000,00
E.9.00.00.00.000	Entrate per conto terzi e partite di giro	40.163.000,00	40.163.000,00
E.9.01.00.00.000	Entrate per partite di giro	35.520.000,00	35.520.000,00
E.9.01.02.00.000	Ritenute su redditi da lavoro dipendente	5.500.000,00	5.500.000,00
E.9.01.02.01.000	Ritenute erariali su redditi da lavoro dipendente per conto terzi	3.900.000,00	3.900.000,00
E.9.01.02.02.000	Ritenute previdenziali e assistenziali su redditi da lavoro dipendente per conto terzi	1.000.000,00	1.000.000,00
E.9.01.02.99.000	Altre ritenute al personale dipendente per conto di terzi	600.000,00	600.000,00
E.9.01.99.00.000	Altre entrate per partite di giro	30.020.000,00	30.020.000,00
E.9.01.99.03.000	Rimborso di fondi economici e carte aziendali	20.000,00	20.000,00
E.9.01.99.06.000	Entrate derivanti dalla gestione degli incassi vincoiati degli enti locali	30.000.000,00	30.000.000,00
E.9.02.00.00.000	Entrate per conto terzi	4.643.000,00	4.643.000,00
E.9.02.04.00.000	Depositi di/preso terzi	143.000,00	143.000,00
E.9.02.04.01.000	Costituzione di depositi cauzionali o contrattuali di terzi	143.000,00	143.000,00
E.9.02.99.00.000	Altre entrate per conto terzi	4.500.000,00	4.500.000,00
E.9.02.99.99.000	Altre entrate per conto terzi	4.500.000,00	4.500.000,00
	TOTALE TITOLI ENTRATE	169.500.487,29	168.233.017,54

**Comune di MARANO DI NAPOLI**

CORSO UMBERTO I

80036 MARANO DI NAPOLI (NA)

BILANCIO DI PREVISIONE ANNUALE 2019

CODICE	DENOMINAZIONE	PREVISIONI ANNO 2019	
		COMPETENZA	CASSA
	SPESE		
U.1.00.00.00.000	<i>Spese correnti</i>	50.460.159,71	44.343.217,48
U.1.01.00.00.000	Renditi da lavoro dipendente	7.065.504,20	6.827.634,76
U.1.01.01.00.000	Retribuzioni lorde	5.471.935,52	5.328.272,95
U.1.01.01.01.000	Retribuzioni in denaro	5.384.642,06	5.252.072,95
U.1.01.01.02.000	Altre spese per il personale	87.293,46	76.200,00
U.1.01.02.00.000	Contributi sociali a carico dell'ente	1.593.568,68	1.499.361,81
U.1.01.02.01.000	Contributi sociali effettivi a carico dell'ente	1.593.568,68	1.499.361,81
U.1.02.00.00.000	Imposte e tasse a carico dell'ente	512.927,95	511.407,02
U.1.02.01.00.000	Imposte, tasse e proventi assimilati a carico dell'ente	512.927,95	511.407,02
U.1.02.01.01.000	Imposta regionale sulle attività produttive (IRAP)	492.327,95	490.807,02
U.1.02.01.06.000	Tassa e/o tariffa smaltimento rifiuti solidi urbani	0,00	0,00
U.1.02.01.99.000	Imposte, tasse e proventi assimilati a carico dell'ente n.a.c.	20.600,00	20.600,00
U.1.03.00.00.000	Acquisto di beni e servizi	20.246.482,12	20.169.878,13
U.1.03.01.00.000	Acquisto di beni	4.120.693,31	4.108.100,00
U.1.03.01.01.000	Giornali, riviste e pubblicazioni	500,00	500,00
U.1.03.01.02.000	Altri beni di consumo	4.120.193,31	4.107.600,00
U.1.03.02.00.000	Acquisto di servizi	16.125.788,81	16.061.778,13
U.1.03.02.01.000	Organi e incarichi istituzionali dell'amministrazione	463.010,00	463.010,00
U.1.03.02.02.000	Rappresentanza, organizzazione eventi, pubblicità e servizi per trasferta	15.000,00	15.000,00
U.1.03.02.03.000	Aggi di riscossione	100.000,00	100.000,00
U.1.03.02.04.000	Acquisto di servizi per formazione e addestramento del personale dell'ente	22.500,00	22.500,00
U.1.03.02.05.000	Utenze e canoni	582.500,00	582.500,00
U.1.03.02.07.000	Utilizzo di beni di terzi	240.005,00	240.005,00
U.1.03.02.08.000	Leasing operativo	51.807,92	41.000,00
U.1.03.02.09.000	Manutenzione ordinaria e riparazioni	701.682,13	682.500,00
U.1.03.02.10.000	Consulenze	91.669,68	90.000,00
U.1.03.02.11.000	Prestazioni professionali e specialistiche	215.271,12	215.271,12
U.1.03.02.13.000	Servizi ausiliari per il funzionamento dell'ente	300.000,00	300.000,00
U.1.03.02.15.000	Contratti di servizio pubblico	10.342.957,96	10.339.146,45
U.1.03.02.16.000	Servizi amministrativi	245.000,00	245.000,00
U.1.03.02.17.000	Servizi finanziari	20.000,00	20.000,00
U.1.03.02.18.000	Servizi sanitari	31.500,00	31.500,00
U.1.03.02.19.000	Servizi informatici e di telecomunicazioni	50.000,00	50.000,00
U.1.03.02.99.000	Altri servizi	2.652.885,00	2.624.345,56
U.1.04.00.00.000	Trasferimenti correnti	14.132.817,81	13.604.995,77
U.1.04.01.00.000	Trasferimenti correnti a Amministrazioni Pubbliche	6.841.012,27	6.841.012,27
U.1.04.01.02.000	Trasferimenti correnti a Amministrazioni Locali	1.148.000,00	1.148.000,00
U.1.04.01.04.000	Trasferimenti correnti a organismi interni e/c unità locali della amministrazione	5.693.012,27	5.693.012,27
U.1.04.02.00.000	Trasferimenti correnti a Famiglie	7.285.805,54	6.757.983,50
U.1.04.02.02.000	Interventi assistenziali	45.000,00	45.000,00
U.1.04.02.05.000	Altri trasferimenti a famiglie	7.240.805,54	6.712.983,50

**Comune di MARANO DI NAPOLI**

CORSO UMBERTO I

80016 MARANO DI NAPOLI (NA)

BILANCIO DI PREVISIONE ANNUALE 2019

CODICE	DENOMINAZIONE	PREVISIONI ANNO 2019	
		COMPETENZA	CASSA
U.1.04.04.00.000	Trasferimenti correnti a Istituzioni Sociali Private	6.000,00	6.000,00
U.1.04.04.01.000	Trasferimenti correnti a Istituzioni Sociali Private	6.000,00	6.000,00
U.1.07.00.00.000	Interessi passivi	1.961.201,80	1.961.201,80
U.1.07.05.00.000	Interessi su Mutui e altri finanziamenti a medio lungo termine	1.901.201,80	1.901.201,80
U.1.07.05.04.000	Interessi passivi su finanziamenti a medio lungo termine a Imprese	1.901.201,80	1.901.201,80
U.1.07.06.00.000	Altri interessi passivi	60.000,00	60.000,00
U.1.07.06.04.000	Interessi passivi su anticipazioni di tesoreria dagli Istituti tesorieri/cassieri	60.000,00	60.000,00
U.1.09.00.00.000	Rimborsi e poste correttive delle entrate	4.000,00	4.000,00
U.1.09.02.00.000	Rimborsi di imposte in uscita	2.000,00	2.000,00
U.1.09.02.01.000	Rimborsi di imposte e tasse di natura corrente	2.000,00	2.000,00
U.1.09.99.00.000	Altri Rimborsi di parte corrente di somme non dovute o incassate in eccesso	2.000,00	2.000,00
U.1.09.99.04.000	Rimborsi di parte corrente a Famiglie di somme non dovute o incassate in eccesso	2.000,00	2.000,00
U.1.10.00.00.000	Altre spese correnti	6.537.225,83	1.264.100,00
U.1.10.01.00.000	Fondi di riserva e altri accantonamenti	5.503.125,83	230.000,00
U.1.10.01.01.000	Fondo di riserva	230.000,00	230.000,00
U.1.10.01.03.000	Fondo crediti di dubbio e difficile esazione di parte corrente	4.773.125,83	0,00
U.1.10.01.99.000	Altri fondi e accantonamenti	500.000,00	0,00
U.1.10.03.00.000	Versamenti IVA a debito	350.000,00	350.000,00
U.1.10.03.01.000	Versamenti IVA a debito per le gestioni commerciali	350.000,00	350.000,00
U.1.10.04.00.000	Premi di assicurazione	34.100,00	34.100,00
U.1.10.04.01.000	Premi di assicurazione contro i danni	34.100,00	34.100,00
U.1.10.99.00.000	Altre spese correnti n.a.c.	650.000,00	650.000,00
U.1.10.99.99.000	Altre spese correnti n.a.c.	650.000,00	650.000,00
U.2.00.00.00.000	Spese in conto capitale	44.078.448,89	44.078.448,89
U.2.02.00.00.000	Investimenti fissi lordi o acquisto di terreni	43.978.448,89	43.978.448,89
U.2.02.01.00.000	Beni materiali	43.495.998,89	43.495.998,89
U.2.02.01.01.000	Mezzi di trasporto ad uso civile, di sicurezza e ordine pubblico	61.388,13	61.388,13
U.2.02.01.03.000	Mobili e arredi	16.400,00	16.400,00
U.2.02.01.04.000	Impianti e macchinari	116.899,74	116.899,74
U.2.02.01.05.000	Attrezzature	4.587,20	4.587,20
U.2.02.01.07.000	Hardware	4.900,00	4.900,00
U.2.02.01.09.000	Beni Immobili	43.291.823,82	43.291.823,82
U.2.02.01.99.000	Altri beni materiali	0,00	0,00
U.2.02.02.00.000	Terreni e beni materiali non prodotti	460.000,00	460.000,00
U.2.02.02.01.000	Terreni	460.000,00	460.000,00
U.2.02.03.00.000	Beni immateriali	22.450,00	22.450,00
U.2.02.03.02.000	Software	2.450,00	2.450,00
U.2.02.03.05.000	Incarichi professionali per la realizzazione di investimenti	20.000,00	20.000,00
U.2.03.00.00.000	Contributi agli Investimenti	0,00	0,00
U.2.03.02.00.000	Contributi agli Investimenti a Famiglie	0,00	0,00
U.2.03.02.01.000	Contributi agli investimenti a Famiglie	0,00	0,00

**Comune di MARANO DI NAPOLI**

CORSO UMBERTO I

80016 MARANO DI NAPOLI (NA)

BILANCIO DI PREVISIONE ANNUALE 2019

CODICE	DENOMINAZIONE	PREVISIONI ANNO 2019	
		COMPETENZA	CASSA
U.2.05.00.00.000	Altre spese in conto capitale	100.000,00	100.000,00
U.2.05.99.00.000	Altre spese in conto capitale n.a.c.	100.000,00	100.000,00
U.2.05.99.99.000	Altre spese in conto capitale n.a.c.	100.000,00	100.000,00
U.4.00.00.00.000	<i>Rimborso Prestiti</i>	2.266.873,23	2.266.873,23
U.4.03.00.00.000	Rimborso mutui e altri finanziamenti a medio lungo termine	2.266.873,23	2.266.873,23
U.4.03.01.00.000	Rimborso Mutui e altri finanziamenti a medio lungo termine	2.266.873,23	2.266.873,23
U.4.03.01.04.000	Rimborso Mutui e altri finanziamenti a medio lungo termine a imprese	2.266.873,23	2.266.873,23
U.5.00.00.00.000	<i>Chiusura Anticipazioni ricevute da Istituto tesoriere/cassiere</i>	35.000.000,00	35.000.000,00
U.5.01.00.00.000	Chiusura Anticipazioni ricevute da istituto tesoriere/cassiere	35.000.000,00	35.000.000,00
U.5.01.01.00.000	Chiusura Anticipazioni ricevute da istituto tesoriere/cassiere	35.000.000,00	35.000.000,00
U.5.01.01.01.000	Chiusura Anticipazioni ricevute da Istituto tesoriere/cassiere	35.000.000,00	35.000.000,00
U.7.00.00.00.000	<i>Uscite per conto terzi e partite di giro</i>	40.163.000,00	40.163.000,00
U.7.01.00.00.000	Uscite per partite di giro	35.520.000,00	35.520.000,00
U.7.01.02.00.000	Versamenti di ritenute su Redditi da lavoro dipendente	5.500.000,00	5.500.000,00
U.7.01.02.01.000	Versamenti di ritenute erariali su Redditi da lavoro dipendente riscosse per conto terzi	3.900.000,00	3.900.000,00
U.7.01.02.02.000	Versamenti di ritenute previdenziali e assistenziali su Redditi da lavoro d'pendente riscosse per conto terzi	1.000.000,00	1.000.000,00
U.7.01.02.99.000	Altri versamenti di ritenute al personale dipendente per conto di terzi	600.000,00	600.000,00
U.7.01.99.00.000	Altre uscite per partite di giro	30.020.000,00	30.020.000,00
U.7.01.99.03.000	Costituzione fondi economici o carte aziendali	20.000,00	20.000,00
U.7.01.99.06.000	Uscite derivanti dalla gestione degli incassi vincolati degli enti locali	30.000.000,00	30.000.000,00
U.7.02.00.00.000	Uscita per conto terzi	4.643.000,00	4.643.000,00
U.7.02.01.00.000	Acquisto di beni e servizi per conto terzi	4.500.000,00	4.500.000,00
U.7.02.01.02.000	Acquisto di servizi per conto di terzi	4.500.000,00	4.500.000,00
U.7.02.04.00.000	Depositi di/presso terzi	143.000,00	143.000,00
U.7.02.04.02.000	Restituzione di depositi cauzionali o contrattuali di terzi	143.000,00	143.000,00
	TOTALE TITOLI SPESE	171.968.481,83	165.851.539,60



Comune di MARANO DI NAPOLI

CORSO UMBERTO I
80036 MARANO DI NAPOLI (NA)

BILANCIO DI PREVISIONE 2019 QUADRO GENERALE RIASSUNTIVO

ENTRATE	CASSA 2019	COMPETENZA 2019	ANNO 2020	ANNO 2021	SPESA	CASSA 2019	COMPETENZA 2019	ANNO 2020	ANNO 2021
Fondo di cassa al 1/1/2019	3.243.327,30								
Utilizzo avanzo di amministrazione		0,00	0,00	0,00	D'avanzo di amministrazione		0,00	0,00	0,00
Fondo pluriennale vincolato		2.467.554,54							
TITOLO 1 - Entrate correnti di natura tributaria, contributiva e parafiscali	25.152.265,37	29.162.351,37	28.951.431,14	28.743.771,15	TITOLO 1 - spese correnti	44.343.217,48	50.460.191,71	46.507.250,88	45.792.091,55
TITOLO 2 - Trasferimenti correnti	9.075.432,90	9.075.432,90	6.636.245,69	6.130.245,69	- di cui fondo pluriennale vincolato	0,00	0,00	0,00	0,00
TITOLO 3 - entrate straordinarie	11.505.512,27	13.315.812,27	12.572.800,00	12.552.800,00					
TITOLO 4 - entrate in conto capitale	39.927.324,15	38.527.324,15	6.051.642,52	2.155.000,00	TITOLO 2 - Spese in conto capitale	44.378.446,85	44.378.446,85	6.455.252,52	2.561.600,00
TITOLO 5 - entrate da riduzione di attività finanziarie	0,00	0,00	0,00	0,00	di cui fondo pluriennale vincolato	0,00	0,00	0,00	0,00
					TITOLO 3 - Spese per incremento di attività finanziarie	0,00	0,00	0,00	0,00
					- di cui fondo pluriennale vincolato	0,00	0,00	0,00	0,00
Totale entrate finali	89.798.234,69	91.510.880,69	94.212.119,35	49.652.316,84	Totale spese finali	88.421.666,37	94.838.648,60	52.992.495,40	48.356.691,93
TITOLO 6 - Accensione di prestiti	3.271.686,35	2.826.655,69	1.069.000,00	1.069.000,00	TITOLO 4 - Rimborsi di prestiti	2.256.379,24	2.256.273,23	2.306.637,93	2.356.394,89
TITOLO 7 - Anticipazioni da istituto tesoriere/cassiere	35.000.000,00	35.000.000,00	35.000.000,00	35.000.000,00	- di cui fondo anticipazioni di liquidità (DL 35/2013)			0,00	0,00
TITOLO 8 - Entrate per conto di terzi e partite di giro	40.153.000,00	40.163.030,00	40.140.030,00	40.140.030,00	TITOLO 5 - Chiusura Anticipazioni da istituto tesoriere/cassiere	35.000.000,00	35.000.000,00	35.000.000,00	35.000.000,00
Totale titoli	368.233.017,54	169.500.487,25	130.412.119,35	125.852.816,84	TITOLO 7 - Spese per conto di terzi e partite di giro	40.163.030,00	40.163.030,00	40.340.300,00	40.340.300,00
TOTALE COMPLESSIVO ENTRATE	171.476.344,84	171.568.481,83	130.412.119,35	125.852.816,84	Totale titoli	165.851.539,60	171.968.481,83	130.412.119,35	125.852.816,84
Fondo di cassa finale presunto	5.629.805,31				TOTALE COMPLESSIVO SPESE	165.851.539,60	171.968.481,83	130.412.119,35	125.852.816,84



EQUILIBRIO ECONOMICO-FINANZIARIO		COMPETENZA 2019	COMPETENZA 2020	COMPETENZA 2021
Fondo di cassa al 1/1/2019	3.243.327,30			
A) Fondo pluriennale vincolato per spese correnti	(+)	852.126,40	0,00	0,00
AA) Recupero disavanzo di amministrazione esercizio precedente	(-)	0,00	0,00	0,00
B) Entrate titoli 1.00 - 2.00 - 3.00 di cui per estinzione anticipata di prestiti	(+)	51.583.506,54 0,00	48.160.476,83 0,00	47.466.816,84 0,00
C) Entrate Titolo 4.02.06 - Contributi agli Investimenti direttamente destinati al rimborso di prestiti da amministrazioni pubbliche	(+)	0,00	0,00	0,00
D) Spese Titolo 1.00 - Spese correnti di cui - fondo pluriennale vincolato - fondo crediti di dubbia esigibilità	(-)	50.460.159,71 0,00 4.773.125,83	46.507.250,88 0,00 5.096.366,50	45.792.091,95 0,00 5.574.366,50
E) Spese Titolo 2.04 - Trasferimenti in conto capitale	(-)	0,00	0,00	0,00
F) Spese Titolo 4.00 - Quote di capitale amm.to dei mutui e prestiti obbligazionari di cui per estinzione anticipata di prestiti di cui Fondo anticipazioni di liquidità DL 35/2013	(-)	2.266.873,23 0,00 0,00	2.309.625,94 0,00 0,00	2.356.124,89 0,00 0,00
G) Somma finale (G=A-AA+B+C-D-E-F)		291.400,00-	656.400,00-	681.400,00-
ALTRE POSTE DIFFERENZIALI, PER ECCEZIONI PREVISTE DA NORME DI LEGGE E DA PRINCIPI CONTABILI, CHE HANNO EFFETTO SULL' EQUILIBRIO EX ARTICOLO 162, COMMA 6, DEL TESTO UNICO DELLE LEGGI SULL'ORDINAMENTO DEGLI ENTI LOCALI				
H) Utilizzo avanzo di amministrazione per spese correnti di cui per estinzione anticipata di prestiti	(+)	0,00 0,00	0,00 0,00	0,00 0,00
I) Entrate di parte capitale destinate a spese correnti in base a specifiche disposizioni di legge o dei principi contabili di cui per estinzione anticipata di prestiti	(+)	524.900,00 0,00	1.000.000,00 0,00	910.900,00 0,00
L) Entrate di parte corrente destinate a spese di investimento in base a specifiche disposizioni di legge o dei principi contabili	(+)	233.500,00	343.600,00	229.500,00
M) Entrate da accensione di prestiti destinate a estinzione anticipata di prestiti	(+)	0,00	0,00	0,00
EQUILIBRIO DI PARTE CORRENTE (*)		0,00	0,00	0,00
	Q=G+H+I-L+M			

**Comune di MARANO DI NAPOLI**

CORSO UMBERTO I

80016 MARANO DI NAPOLI (NA)

BILANCIO DI PREVISIONE 2019**EQUILIBRI DI BILANCIO**

EQUILIBRIO ECONOMICO-FINANZIARIO		COMPETENZA 2019	COMPETENZA 2020	COMPETENZA 2021
P) Utilizzo avanzo di amministrazione per spese di investimento	(+)	0,00	0,00	0,00
Q) Fondo pluriennale vincolato per spese in conto capitale	(-)	1.615.868,14	0,00	0,00
R) Entrate titoli 4.00 - 5.00 - 6.00	(+)	42.753.980,75	7.111.642,52	3.246.000,00
C) Entrate Titolo 4.02.06 - Contributi agli investimenti direttamente destinati al rimborso di prestiti da amministrazioni pubbliche	(-)	0,00	0,00	0,00
I) Entrate di parte capitale destinate a spese correnti in base a specifiche disposizioni di legge o dei principi contabili	(-)	524.900,00	1.000.000,00	910.900,30
S1) Entrate Titolo 5.02 per Riscossione crediti di breve termine	(-)	0,00	0,00	0,00
S2) Entrate Titolo 5.03 per Riscossione crediti di medio-lungo termine	(-)	0,00	0,00	0,00
T) Entrate Titolo 5.04 relative a Altre entrate per riduzioni di attività finanziaria	(-)	0,00	0,00	0,00
L) Entrate di parte corrente destinate a spese di investimento in base a specifiche disposizioni di legge o dei principi contabili	(+)	233.500,00	343.600,00	229.500,00
M) Entrate da accensione di prestiti destinate a estinzione anticipata di prestiti	(-)	0,00	0,00	0,00
U) Spese Titolo 2.00 - Spese in conto capitale di cui fondo pluriennale vincolato di spesa	(-)	44.078.448,89	6.455.242,52	2.564.600,00
V) Spese Titolo 3.01 per Acquisizioni di attività finanziarie	(-)	0,00	0,00	0,00
E) Spese Titolo 2.04 - Trasferimenti in conto capitale	(-)	0,00	0,00	0,00
EQUILIBRIO DI PARTE CAPITALE				
Z=P+Q+R-C-I-S1-S2-T+L-M-U-V+E		0,00	0,00	0,00

**Comune di MARANO DI NAPOLI**

CORSO UMBERTO I

80016 MARANO DI NAPOLI (NA)

BILANCIO DI PREVISIONE 2019**EQUILIBRI DI BILANCIO**

EQUILIBRIO ECONOMICO-FINANZIARIO		COMPETENZA 2019	COMPETENZA 2020	COMPETENZA 2021
S1) Entrate Titolo 5.02 per Riscossione crediti di breve termine	(+)	0,00	0,00	0,00
S2) Entrate Titolo 5.03 per Riscossione crediti di medio-lungo termine	(+)	0,00	0,00	0,00
T) Entrate Titolo 5.04 relative a Altre entrate per riduzioni di attività finanziaria	(+)	0,00	0,00	0,00
X1) Spese Titolo 3.02 per Concessione crediti di breve termine	(-)	0,00	0,00	0,00
X2) Spese Titolo 3.03 per Concessione crediti di medio-lungo termine	(-)	0,00	0,00	0,00
Y) Spese Titolo 3.04 per Altre spese per acquisizioni di attività finanziaria	(-)	0,00	0,00	0,00
EQUILIBRIO FINALE				
	W=O+Z+S1+S2+T-X1-X2-Y	0,00	0,00	0,00
Saldo corrente ai fini della copertura degli investimenti pluriennali				
Equilibrio di parte corrente (O)		0,00	0,00	0,00
Utilizzo risultato di amministrazione per il finanziamento di spese correnti (H)	(-)	0,00		
Equilibrio di parte corrente ai fini della copertura degli investimenti pluriennali		0,00	0,00	0,00

(*) La somma algebrica finale non può essere inferiore a zero per il rispetto della disposizione di cui all'articolo 162 del testo unico delle leggi sull'ordinamento degli enti locali.

**Comune di MARANO DI NAPOLI**

CORSO UMBERTO I

80016 MARANO DI NAPOLI (NA)

**TABELLA DIMOSTRATIVA DEL RISULTATO
DI AMMINISTRAZIONE PRESUNTO**

1) Determinazione del risultato di amministrazione presunto al 31/12/2018:		
+	Risultato di amministrazione iniziale dell'esercizio 2018	34.650.722,86
+	Fondo pluriennale vincolato iniziale dell'esercizio 2018	465.332,84
+	Entrate già accertate nell'esercizio 2018	77.344.027,63
-	Uscite già impegnate nell'esercizio 2018	71.633.036,87
-	Riduzione dei residui attivi già verificatesi nell'esercizio 2018	836.519,88
+	Incremento dei residui attivi già verificatesi nell'esercizio 2018	1.625.138,34
+	Riduzione dei residui passivi già verificatesi nell'esercizio 2018	429.266,81
=	Risultato di amministrazione dell'esercizio 2018 alla data di redazione del bilancio 2019	42.044.931,73
+	Entrate che prevedo di accertare per il restante periodo dell'esercizio 2018	0,00
-	Spese che prevedo di impegnare per il restante periodo dell'esercizio 2018	0,00
-	Riduzione dei residui attivi, presunta per il restante periodo dell'esercizio 2018	0,00
+	Incremento dei residui attivi, presunta per il restante periodo dell'esercizio 2018	0,00
+	Riduzione dei residui passivi, presunta per il restante periodo dell'esercizio 2018	0,00
-	Fondo pluriennale vincolato finale presunto dell'esercizio 2018	0,00
=	A) Risultato di amministrazione presunto al 31/12/2018	42.044.931,73
2) Composizione del risultato di amministrazione presunto al 31/12/2018:		
Parte accantonata		
	Fondo svalutazione crediti al 31/12/2018	9.208.081,01
	Fondo anticipazioni liquidità DL 35 del 2013	0,00
	Fondo perdite società partecipate	0,00
	Fondo contenzioso	0,00
	Fondo di riserva al 31/12/2018	108.226,05
	Altri fondi e accantonamenti al 31/12/2018	0,00
	B) Totale parte accantonata	9.316.307,06
Parte vincolata		
	Vincoli derivanti da leggi e dai principi contabili	0,00
	Vincoli derivanti da trasferimenti	0,00
	Vincoli derivanti dalla contrazione di mutui	0,00
	Vincoli formalmente attribuiti dall'ente	0,00
	Altri vincoli	0,00
	C) Totale parte vincolata	0,00
Parte destinata agli investimenti		0,00
	D) Totale parte destinata agli investimenti	0,00
	E) Totale parte disponibile (D=A-B-C-D)	32.728.624,67
Se E è negativo, tale importo è iscritto tra le spese del bilancio di previsione dell'esercizio come disavanzo da ripianare		
3) Utilizzo quote vincolate del risultato di amministrazione presunto al 31/12/2018:		
Utilizzo quota vincolata		
	Utilizzo vincoli derivanti da leggi e dai principi contabili	0,00
	Utilizzo vincoli derivanti da trasferimenti	0,00
	Utilizzo vincoli derivanti dalla contrazione di mutui	0,00
	Utilizzo vincoli formalmente attribuiti dall'ente	0,00
	Utilizzo altri vincoli	0,00
	Totale utilizzo avanzo di amministrazione presunto	0,00



Comune di MARANO DI NAPOLI

CORSO UMBERTO I

80036 MARANO DI NAPOLI (NA)

**COMPOSIZIONE PER MISSIONI E PROGRAMMI DEL FONDO PLURIENNALE VINCOLATO
DELL'ESERCIZIO 2019 DI RIFERIMENTO DEL BILANCIO 2019-2020-2021**

	Fondo pluriennale vincolato al 31 dicembre dell'esercizio 2019	Spese impegnate negli esercizi precedenti con copertura costituita dal fondo pluriennale vincolato all'esercizio 2019	Quota del fondo pluriennale vincolato al 31/12/2018, non destinata ad essere utilizzata nell'esercizio 2019 e rinviata all'esercizio 2020 e successivi	Spese che si prevede di impegnare nell'esercizio 2019, con copertura costituita dal fondo pluriennale vincolato con imputazione agli esercizi:				Fondo pluriennale vincolato al 31 dicembre dell'esercizio 2019
				2020	2021	Anni successivi	Imputazione non ancora definita	
MISSIONI E PROGRAMMI								
MISSIONE 01 - Servizi istituzionali, generali e di gestione								
01 Organi istituzionali	0,00	0,00	0,00	0,00	0,00	0,00	0,00	
02 Segreteria generale	56.656,60	56.656,60	0,00	0,00	0,00	0,00	0,00	
03 Gestione economica, finanziaria, programmazione, provveditorato e controllo di gestione	60.287,47	60.287,47	0,00	0,00	0,00	0,00	0,00	
04 Gestione delle entrate tributarie e servizi fiscali	872,44	872,44	0,00	0,00	0,00	0,00	0,00	
05 Gestione dei beni demaniali e patrimoniali	60.787,18	60.787,18	0,00	0,00	0,00	0,00	0,00	
06 Ufficio tecnico	4.879,68	4.879,68	0,00	0,00	0,00	0,00	0,00	
07 Elezioni e consultazioni popolari - Anagrafe e stato civile	6.690,50	6.690,50	0,00	0,00	0,00	0,00	0,00	
11 Altri servizi generali	0,00	0,00	0,00	0,00	0,00	0,00	0,00	
TOTALE MISSIONE 01 - Servizi istituzionali, generali e di gestione	195.173,87	195.173,87	0,00	0,00	0,00	0,00	0,00	
MISSIONE 03 - Ordine pubblico e sicurezza								
01 Polizia locale e amministrativa	85.271,67	85.271,67	0,00	0,00	0,00	0,00	0,00	
TOTALE MISSIONE 03 - Ordine pubblico e sicurezza	85.271,67	85.271,67	0,00	0,00	0,00	0,00	0,00	
MISSIONE 04 - Istruzione e diritto allo studio								
01 Istruzione prescolastica	0,00	0,00	0,00	0,00	0,00	0,00	0,00	
02 Altri ordini di istruzione non universitaria	155.106,10	155.106,10	0,00	0,00	0,00	0,00	0,00	
TOTALE MISSIONE 04 - Istruzione e diritto allo studio	155.106,10	155.106,10	0,00	0,00	0,00	0,00	0,00	
MISSIONE 06 - Politiche giovanili, sport e tempo libero								
01 Sport e tempo libero	0,00	0,00	0,00	0,00	0,00	0,00	0,00	
TOTALE MISSIONE 06 - Politiche giovanili, sport e tempo libero	0,00	0,00	0,00	0,00	0,00	0,00	0,00	
MISSIONE 08 - Assetto del territorio ed edilizia abitativa								



Comune di MARANO DI NAPOLI

CORSO UMBERTO I

80016 MARANO DI NAPOLI (NA)

COMPOSIZIONE PER MISSIONI E PROGRAMMI DEL FONDO PLURIENNALE VINCOLATO DELL'ESERCIZIO 2019 DI RIFERIMENTO DEL BILANCIO 2019-2020-2021

	MISSIONI E PROGRAMMI	Fondo pluriennale vincolato al 31 dicembre dell'esercizio 2018	Spese impegnate negli esercizi precedenti con copertura costituita dal fondo pluriennale vincolato all'esercizio 2019	Quota del fondo pluriennale vincolato al 31/12/2018, non destinata ad essere utilizzata nell'esercizio 2019 e rinviata all'esercizio 2020 e successivi	Spese che si prevede di impegnare nell'esercizio 2019, con copertura costituita dal fondo pluriennale vincolato con imputazione agli esercizi:				Fondo pluriennale vincolato al 31 dicembre dell'esercizio 2019
					2020	2021	Anni successivi	Imputazione non ancora definita	
01	Urbanistica e assetto del territorio TOTALE MISSIONE 08 - Assetto del territorio ed edilizia abitativa	89.139,49 89.139,49	89.139,49 89.139,49	0,00 0,00	0,00 0,00	0,00 0,00	0,00 0,00	0,00 0,00	
03	MISSIONE 09 - Sviluppo sostenibile e tutela del territorio e dell'ambiente								
	Rifiuti	3.811,51	3.811,51	0,00	0,00	0,00	0,00	0,00	
04	Servizio idrico integrato	538.536,61	538.536,61	0,00	0,00	0,00	0,00	0,00	
05	Area protette, parchi naturali, protezione naturalistica e forestazione	4.587,20	4.587,20	0,00	0,00	0,00	0,00	0,00	
	TOTALE MISSIONE 09 - Sviluppo sostenibile e tutela del territorio e dell'ambiente	546.935,32	546.935,32	0,00	0,00	0,00	0,00	0,00	
02	MISSIONE 10 - Trasporti e diritto alla mobilità								
	Trasporto pubblico locale	0,00	0,00	0,00	0,00	0,00	0,00	0,00	
05	Viabilità e infrastruttura stradali	866.546,05	866.546,05	0,00	0,00	0,00	0,00	0,00	
	TOTALE MISSIONE 10 - Trasporti e diritto alla mobilità	866.546,05	866.546,05	0,00	0,00	0,00	0,00	0,00	
01	MISSIONE 11 - Soccorso civile								
	Sistema di protezione civile	2.000,00	2.000,00	0,00	0,00	0,00	0,00	0,00	
	TOTALE MISSIONE 11 - Soccorso civile	2.000,00	2.000,00	0,00	0,00	0,00	0,00	0,00	
04	MISSIONE 12 - Diritti sociali, politiche sociali e famiglia								
	Interventi per soggetti a rischio di esclusione sociale	527.822,04	527.822,04	0,00	0,00	0,00	0,00	0,00	
09	Servizio necroscopico e cimiteriale	0,00	0,00	0,00	0,00	0,00	0,00	0,00	
	TOTALE MISSIONE 12 - Diritti sociali, politiche sociali e famiglia	527.822,04	527.822,04	0,00	0,00	0,00	0,00	0,00	
02	MISSIONE 14 - Sviluppo economico e competitività								
	Commercio - reti distributive - tutela dei consumatori	0,00	0,00	0,00	0,00	0,00	0,00	0,00	



Comune di MARANO DI NAPOLI

CORSO UMBERTO I

80016 MARANO DI NAPOLI (NA)

**COMPOSIZIONE PER MISSIONI E PROGRAMMI DEL FONDO PLURIENNALE VINCOLATO
DELL'ESERCIZIO 2019 DI RIFERIMENTO DEL BILANCIO 2019-2020-2021**

	MISSIONI E PROGRAMMI	Fondo pluriennale vincolato al 31 dicembre dell'esercizio 2019	Spese impegnate negli esercizi precedenti con copertura costituita dal fondo pluriennale vincolato e imputate all'esercizio 2019	Quota del fondo pluriennale vincolato al 31/12/2018, non destinata ad essere utilizzata nell'esercizio 2019 e rinviata all'esercizio 2020 e successivi	Spese che si prevede di impegnare nell'esercizio 2019, con copertura costituita dal fondo pluriennale vincolato con imputazione agli esercizi:				Fondo pluriennale vincolato al 31 dicembre dell'esercizio 2019
					2020	2021	Anni successivi	Imputazione non ancora definita	
	TOTALE MISSIONE 14 - Sviluppo economico e competitività	0,00	0,00	0,00	0,00	0,00	0,00	0,00	0,00
01	MISSIONE 50 - Debito pubblico	0,00	0,00	0,00	0,00	0,00	0,00	0,00	0,00
	Quota interessi ammortamento mutui e prestiti obbligazionari	0,00	0,00	0,00	0,00	0,00	0,00	0,00	0,00
02	Quota capitale ammortamento mutui e prestiti obbligazionari	0,00	0,00	0,00	0,00	0,00	0,00	0,00	0,00
	TOTALE MISSIONE 50 - Debito pubblico	0,00	0,00	0,00	0,00	0,00	0,00	0,00	0,00
	TOTALE	2.467.994,54	2.467.994,54	0,00	0,00	0,00	0,00	0,00	0,00



Comune di MARANO DI NAPOLI

CORSO UMBERTO I

80016 MARANO DI NAPOLI (NA)

**COMPOSIZIONE PER MISSIONI E PROGRAMMI DEL FONDO PLURIENNALE VINCOLATO
DELL'ESERCIZIO 2020 DI RIFERIMENTO DEL BILANCIO 2019-2020-2021**

	Fondo pluriennale vincolato al 31 dicembre dell'esercizio 2019	Spese impegnate negli esercizi precedenti con copertura costituita dal fondo pluriennale vincolato e imputate all'esercizio 2020	Quota del fondo pluriennale vincolato al 31/12/2019, non destinata ad essere utilizzata	Spese che si prevede di impegnare nell'esercizio 2020, con copertura costituita dal fondo pluriennale vincolato con imputazione agli esercizi:				Fondo pluriennale vincolato al 31 dicembre dell'esercizio 2020
				2021	2022	Anni successivi	Imputazione non ancora definita	
	MISSIONI E PROGRAMMI							
	MISSIONE 01 - Servizi istituzionali, generali e di gestione							
01	Organi istituzionali	0,00	0,00	0,00	0,00	0,00	0,00	
02	Segreteria generale	0,00	0,00	0,00	0,00	0,00	0,00	
03	Gestione economica, finanziaria, programmazione, provveditorato e controllo di gestione	0,00	0,00	0,00	0,00	0,00	0,00	
04	Gestione delle entrate tributarie e servizi fiscali	0,00	0,00	0,00	0,00	0,00	0,00	
05	Gestione dei beni demaniali e patrimoniali	0,00	0,00	0,00	0,00	0,00	0,00	
06	Ufficio tecnico	0,00	0,00	0,00	0,00	0,00	0,00	
07	Elezioni e consultazioni popolari - Anagrafe e stato civile	0,00	0,00	0,00	0,00	0,00	0,00	
11	Altri servizi generali	0,00	0,00	0,00	0,00	0,00	0,00	
	TOTALE MISSIONE 01 - Servizi istituzionali, generali e di gestione	0,00	0,00	0,00	0,00	0,00	0,00	
	MISSIONE 03 - Ordine pubblico e sicurezza							
01	Polizia locale e amministrativa	0,00	0,00	0,00	0,00	0,00	0,00	
	TOTALE MISSIONE 03 - Ordine pubblico e sicurezza	0,00	0,00	0,00	0,00	0,00	0,00	
	MISSIONE 04 - Istruzione e diritto allo studio							
01	Istruzione prescolastica	0,00	0,00	0,00	0,00	0,00	0,00	
02	Altri ordini di istruzione non universitaria	0,00	0,00	0,00	0,00	0,00	0,00	
	TOTALE MISSIONE 04 - Istruzione e diritto allo studio	0,00	0,00	0,00	0,00	0,00	0,00	
	MISSIONE 06 - Politiche giovanili, sport e tempo libero							
01	Sport e tempo libero	0,00	0,00	0,00	0,00	0,00	0,00	
	TOTALE MISSIONE 06 - Politiche giovanili, sport e tempo libero	0,00	0,00	0,00	0,00	0,00	0,00	
	MISSIONE 08 - Assetto del territorio ed edilizia abitativa							



Comune di MARANO DI NAPOLI

CORSO UMBERTO I

80046 MARANO DI NAPOLI (NA)

COMPOSIZIONE PER MISSIONI E PROGRAMMI DEL FONDO PLURIENNALE VINCOLATO DELL'ESERCIZIO 2020 DI RIFERIMENTO DEL BILANCIO 2019-2020-2021

	MISSIONI E PROGRAMMI	Fondo pluriennale vincolato al 31 dicembre dell'esercizio 2019	Spese impegnate negli esercizi precedenti con copertura costituita dal fondo pluriennale vincolato e imputate all'esercizio 2020	Quota del fondo pluriennale vincolato al 31/12/2019, non destinata ad essere utilizzata nell'esercizio 2020 e rinviata all'esercizio 2021 e successivi	Spese che si prevede di impegnare nell'esercizio 2020, con copertura costituita dal fondo pluriennale vincolato con imputazione agli esercizi:			Fondo pluriennale vincolato al 31 dicembre dell'esercizio 2020	
					2021	2022	Anni successivi		Imputazione non ancora definita
01	Urbanistica e assetto del territorio TOTALE MISSIONE 08 - Assetto del territorio ed edilizia abitativa	0,00 0,00	0,00 0,00	0,00 0,00	0,00 0,00	0,00 0,00	0,00 0,00		
03	MISSIONE 09 - Sviluppo sostenibile e tutela del territorio e dell'ambiente								
04	Rifiuti	0,00	0,00	0,00	0,00	0,00	0,00		
05	Servizio idrico integrato	0,00	0,00	0,00	0,00	0,00	0,00		
05	Aree protette, parchi naturali, protezione naturalistica e forestazione	0,00	0,00	0,00	0,00	0,00	0,00		
	TOTALE MISSIONE 09 - Sviluppo sostenibile e tutela del territorio e dell'ambiente	0,00	0,00	0,00	0,00	0,00	0,00		
02	MISSIONE 10 - Trasporti e diritto alla mobilità								
05	Trasporto pubblico locale	0,00	0,00	0,00	0,00	0,00	0,00		
05	Viabilità e infrastrutture stradali	0,00	0,00	0,00	0,00	0,00	0,00		
	TOTALE MISSIONE 10 - Trasporti e diritto alla mobilità	0,00	0,00	0,00	0,00	0,00	0,00		
01	MISSIONE 11 - Soccorso civile								
	Sistema di protezione civile	0,00	0,00	0,00	0,00	0,00	0,00		
	TOTALE MISSIONE 11 - Soccorso civile	0,00	0,00	0,00	0,00	0,00	0,00		
04	MISSIONE 12 - Diritti sociali, politiche sociali e famiglia								
09	Interventi per soggetti a rischio di esclusione sociale	0,00	0,00	0,00	0,00	0,00	0,00		
09	Servizio necropsicopico e d'incidente	0,00	0,00	0,00	0,00	0,00	0,00		
	TOTALE MISSIONE 12 - Diritti sociali, politiche sociali e famiglia	0,00	0,00	0,00	0,00	0,00	0,00		
02	MISSIONE 14 - Sviluppo economico e competitività								
	Commercio - reti distributive - tutela dei consumatori	0,00	0,00	0,00	0,00	0,00	0,00		



Comune di MARANO DI NAPOLI

CORSO UMBERTO I

80015 MARANO DI NAPOLI (NA)

COMPOSIZIONE PER MISSIONI E PROGRAMMI DEL FONDO PLURIENNALE VINCOLATO DELL'ESERCIZIO 2020 DI RIFERIMENTO DEL BILANCIO 2019-2020-2021

	MISSIONI E PROGRAMMI	Fondo pluriennale vincolato al 31 dicembre dell'esercizio 2019	Spese impegnate negli esercizi precedenti con copertura costituita dal fondo pluriennale vincolato all'esercizio 2020	Quota del fondo pluriennale vincolato al 31/12/2019, non destinata ad essere utilizzata nell'esercizio 2020 e rinviata all'esercizio 2021 e successivi	Spese che si prevede di impegnare nell'esercizio 2020, con copertura costituita dal fondo pluriennale vincolato con imputazione agli esercizi:				Fondo pluriennale vincolato al 31 dicembre dell'esercizio 2020
					2021	2022	Anni successivi	Imputazione non ancora definita	
	TOTALE MISSIONE 14 - Sviluppo economico e competitività	0,00	0,00	0,00	0,00	0,00	0,00	0,00	0,00
	MISSIONE 50 - Debito pubblico								
01	Quota interessi ammortamento mutui e prestiti obbligazionari	0,00	0,00	0,00	0,00	0,00	0,00	0,00	0,00
02	Quota capitale ammortamento mutui e prestiti obbligazionari	0,00	0,00	0,00	0,00	0,00	0,00	0,00	0,00
	TOTALE MISSIONE 50 - Debito pubblico	0,00	0,00	0,00	0,00	0,00	0,00	0,00	0,00
	TOTALE	0,00	0,00	0,00	0,00	0,00	0,00	0,00	0,00



Comune di MARANO DI NAPOLI

CORSO UMBERTO I

80016 MARANO DI NAPOLI (NA)

**COMPOSIZIONE PER MISSIONI E PROGRAMMI DEL FONDO PLURIENNALE VINCOLATO
DELL'ESERCIZIO 2021 DI RIFERIMENTO DEL BILANCIO 2019-2020-2021**

	Fondo pluriennale vincolato al 31 dicembre dell'esercizio 2020	Spese impegnate negli esercizi precedenti con copertura costituita dal fondo pluriennale vincolato all'esercizio 2021	Quote del fondo pluriennale vincolato al 31/12/2020, non destinata ad essere utilizzata nell'esercizio 2021 e rinviata all'esercizio 2022 e successivi	Spese che si prevede di impegnare nell'esercizio 2021, con copertura costituita dal fondo pluriennale vincolato con imputazione agli esercizi:			Fondo pluriennale vincolato al 31 dicembre dell'esercizio 2021
				2022	2023	Anni successivi	
MISSIONI E PROGRAMMI							
	MISSIONE 01 - Servizi istituzionali, generali e di gestione						
01	Organi istituzionali	0,00	0,00	0,00	0,00	0,00	0,00
02	Segreteria generale	0,00	0,00	0,00	0,00	0,00	0,00
03	Gestione economica, finanziaria, programmazione, provveditorato e controllo di gestione	0,00	0,00	0,00	0,00	0,00	0,00
04	Gestione delle entrate tributarie e servizi fiscali	0,00	0,00	0,00	0,00	0,00	0,00
05	Gestione dei beni demaniali e patrimoniali	0,00	0,00	0,00	0,00	0,00	0,00
06	Ufficio tecnico	0,00	0,00	0,00	0,00	0,00	0,00
07	Flexioni e consultazioni popolari - Anagrafe e stato civile	0,00	0,00	0,00	0,00	0,00	0,00
11	Altri servizi generali	0,00	0,00	0,00	0,00	0,00	0,00
	TOTALE MISSIONE 01 - Servizi istituzionali, generali e di gestione	0,00	0,00	0,00	0,00	0,00	0,00
	MISSIONE 03 - Ordine pubblico e sicurezza						
01	Polizia locale e amministrativa	0,00	0,00	0,00	0,00	0,00	0,00
	TOTALE MISSIONE 03 - Ordine pubblico e sicurezza	0,00	0,00	0,00	0,00	0,00	0,00
	MISSIONE 04 - Istruzione e diritto allo studio						
01	Istruzione prescolastica	0,00	0,00	0,00	0,00	0,00	0,00
02	Altri ordini di istruzione non universitaria	0,00	0,00	0,00	0,00	0,00	0,00
	TOTALE MISSIONE 04 - Istruzione e diritto allo studio	0,00	0,00	0,00	0,00	0,00	0,00
	MISSIONE 06 - Politiche giovanili, sport e tempo libero						
01	Sport e tempo libero	0,00	0,00	0,00	0,00	0,00	0,00
	TOTALE MISSIONE 06 - Politiche giovanili, sport e tempo libero	0,00	0,00	0,00	0,00	0,00	0,00
	MISSIONE 08 - Assetto del territorio ed edilizia abitativa						



Comune di MARANO DI NAPOLI

CORSO UMBERTO I
80016 MARANO DI NAPOLI (NA)

**COMPOSIZIONE PER MISSIONI E PROGRAMMI DEL FONDO PLURIENNALE VINCOLATO
DELL'ESERCIZIO 2021 DI RIFERIMENTO DEL BILANCIO 2019-2020-2021**

	MISSIONI E PROGRAMMI	Fondo pluriennale vincolato al 31 dicembre dell'esercizio 2020	Spese Impegnate negli esercizi precedenti con copertura costituita dal fondo pluriennale vincolato e imputate all'esercizio 2021	Quota del fondo pluriennale vincolato al 31/12/2020, non destinata ad essere utilizzata nell'esercizio 2021 e rinviata all'esercizio 2022 e successivi	Spese che si prevede di impegnare nell'esercizio 2021, con copertura costituita dal fondo pluriennale vincolato con imputazione agli esercizi:				Fondo pluriennale vincolato al 31 dicembre dell'esercizio 2021
					2022	2023	Anni successivi	Imputazione non ancora definita	
01	Urbanistica e assetto del territorio TOTALE MISSIONE 08 - Assetto del territorio ed edilizia abitativa	0,00 0,00	0,00 0,00	0,00 0,00	0,00 0,00	0,00 0,00	0,00 0,00	0,00 0,00	0,00 0,00
03	MISSIONE 09 - Sviluppo sostenibile e tutela del territorio e dell'ambiente								
04	Rifiuti	0,00	0,00	0,00	0,00	0,00	0,00	0,00	0,00
05	Servizio idrico integrato	0,00	0,00	0,00	0,00	0,00	0,00	0,00	0,00
05	Aree protette, parchi naturali, protezione naturalistica e forestazione	0,50	0,00	0,00	0,00	0,00	0,00	0,00	0,00
	TOTALE MISSIONE 09 - Sviluppo sostenibile e tutela del territorio e dell'ambiente	0,50	0,00	0,00	0,00	0,00	0,00	0,00	0,00
	MISSIONE 10 - Trasporti e diritto alla mobilità								
02	Trasporto pubblico locale	0,00	0,00	0,00	0,00	0,00	0,00	0,00	0,00
05	Viabilità e infrastrutture stradali	0,00	0,00	0,00	0,00	0,00	0,00	0,00	0,00
	TOTALE MISSIONE 10 - Trasporti e diritto alla mobilità	0,00	0,00	0,00	0,00	0,00	0,00	0,00	0,00
	MISSIONE 11 - Soccorso civile								
01	Sistema di protezione civile	0,00	0,00	0,00	0,00	0,00	0,00	0,00	0,00
	TOTALE MISSIONE 11 - Soccorso civile	0,00	0,00	0,00	0,00	0,00	0,00	0,00	0,00
	MISSIONE 12 - Diritti sociali, politiche sociali e famiglia								
04	Interventi per soggetti a rischio di esclusione sociale	0,00	0,00	0,00	0,00	0,00	0,00	0,00	0,00
09	Servizio necroscopico e dimitenziale	0,50	0,00	0,00	0,00	0,00	0,00	0,00	0,00
	TOTALE MISSIONE 12 - Diritti sociali, politiche sociali e famiglia	0,50	0,00	0,00	0,00	0,00	0,00	0,00	0,00
	MISSIONE 14 - Sviluppo economico e competitività								
02	Commercio - reti distributive - tutela dei consumatori	0,00	0,00	0,00	0,00	0,00	0,00	0,00	0,00



Comune di MARANO DI NAPOLI

CORSO UMBERTO I

80016 MARANO DI NAPOLI (NA)

**COMPOSIZIONE PER MISSIONI E PROGRAMMI DEL FONDO PLURIENNALE VINCOLATO
DELL'ESERCIZIO 2021 DI RIFERIMENTO DEL BILANCIO 2019-2020-2021**

	MISSIONI E PROGRAMMI	Fondo pluriennale vincolato al 31 dicembre dell'esercizio 2020	Spese impegnate negli esercizi precedenti con copertura costituita dal fondo pluriennale vincolato e imputate all'esercizio 2021	Quota del fondo pluriennale vincolato al 31/12/2020, non destinata ad essere utilizzata nell'esercizio 2021 e rinviata all'esercizio 2022 = successivi	Spese che si prevede di impegnare nell'esercizio 2021, con copertura costituita dal fondo pluriennale vincolato con imputazione agli esercizi:				Fondo pluriennale vincolato al 31 dicembre dell'esercizio 2021
					2022	2023	Anni successivi	Imputazione non ancora definita	
	TOTALE MISSIONE 14 - Sviluppo economico e competitività	0,00	0,00	0,00	0,00	0,00	0,00	0,00	0,00
01	MISSIONE 50 - Debito pubblico Quota interessi ammortamento mutui e prestiti obbligazionari	0,00	0,00	0,00	0,00	0,00	0,00	0,00	0,00
02	Quota capitale ammortamento mutui e prestiti obbligazionari	0,00	0,00	0,00	0,00	0,00	0,00	0,00	0,00
	TOTALE MISSIONE 50 - Debito pubblico	0,00	0,00	0,00	0,00	0,00	0,00	0,00	0,00
	TOTALE	0,00	0,00	0,00	0,00	0,00	0,00	0,00	0,00



Comune di MARANO DI NAPOLI

CORSO UMBERTO I

80045 MARANO DI NAPOLI (NA)

ELENCO OBIETTIVI P.E.G. 2019

Centro di Responsabilità	Responsabile	N. obiettivo	Titolo	Codice Programma



TIPOLOGIA INDICATORE	DEFINIZIONE	VALORE INDICATORE (indicare tante colonne quanti sono gli esercizi considerati nel bilancio di previsione) (dati percentuali)		
		2019	2020	2021
1	Rigidità strutturale di bilancio			
1.1	Incidenza spese rigide (disavanzo, personale e debito) su entrate correnti	21,19	23,95	24,30
	[(A) Disavanzo iscritto in spesa+(A) Macroaggregato 1.1 redditi lavoro dipendente+(A) Macroaggregato 1.7 Interessi passivi+(A) Spese Titolo 4 Rimborso prestiti+(A) IRAP PdC U.1.02.01.01-[(A) FPV entrate - FPV spese Macroaggregato 1.1]]/(A) Competenza Entrate titoli 1 2 3			
2	Entrate correnti			
2.1	Indicatore di realizzazione delle previsioni di competenza concernenti le	80,17	85,87	87,13
	(A) Media accertamenti primi tre titoli di entrata tre esercizi precedenti /(A) Competenza Entrate titoli 1 2 3			
2.2	Indicatore di realizzazione delle previsioni di cassa corrente	45,69	0,00	0,00
	(A) Media incassi primi tre titoli di entrata tre esercizi precedenti /(A) Cassa Entrate titoli 1 2 3			
2.3	Indicatore di realizzazione delle previsioni di competenza concernenti le	0,00	0,00	0,00
	[(A) Media acc.ti tre esercizi precedenti PdC E 1.01 Tributi-(A) Media acc.ti tre esercizi precedenti PdC E 1.01.4 Compartecipazione Tributi+(A) Media acc.ti tre esercizi precedenti PdC Entrate extratributarie /(A) Competenza Entrate titoli 1 2 3			
2.4	Indicatore di realizzazione delle previsioni di cassa concernenti le entrate	40,02	0,00	0,00
	[(A) Media incassi tre esercizi precedenti PdC E 1.01 Tributi-(A) Media incassi tre esercizi precedenti PdC E 1.01.4 Compartecipazione Tributi+(A) Media incassi tre esercizi precedenti PdC E 3 Entrate extratributarie /(A) Cassa Entrate titoli 1 2 3			
3	Spese di personale			



TIPOLOGIA INDICATORE	DEFINIZIONE	VALORE INDICATORE (indicare tante colonne quanti sono gli esercizi considerati nel bilancio di previsione) (dati percentuali)		
		2019	2020	2021
3.1 Incidenza spesa personale sulla spesa corrente (Indicatore di equilibrio)	$\frac{[(A) \text{ Macroaggregato 1.1 redditi lavoro dipendente} + (A) \text{ IRAP PdC U.1.02.01} - [(A) \text{ FPV entrata} - \text{FPV spese Macroaggregato 1.1}]]}{[(A) \text{ Spese correnti Titolo 1} - (A) \text{ FCDE spesa corrente} - [(A) \text{ FPV entrata} - \text{FPV spese Macroaggregato 1.1}]]}$	14,95	17,65	18,18
3.2 Incidenza del salario accessorio ed incentivante rispetto all'totale della spesa	$\frac{[(A) \text{ PdC 1.01.01.004 indennità e altri compensi personale tempo indet. e determ.} + (A) \text{ PdC 1.01.01.01.008 indennità e altri compensi personale tempo indet. e determ.} + (A) \text{ PdC 1.01.01.01.003 straordinari personale tempo indeterminato} + (A) \text{ PdC 1.01.01.01.007 straordinari personale tempo determinato} - [(A) \text{ FPV entrata} - \text{FPV spese Macroaggregato 1.1.}]]}{[(A) \text{ Macroaggregato 1.1 redditi lavoro dipendente} + (A) \text{ IRAP PdC U.1.02.01} - [(A) \text{ FPV entrata} - \text{FPV spese Macroaggregato 1.1}]]}$	9,18	3,23	3,23
3.3 Incidenza della spesa di personale di contratto flessibile	$\frac{[(A) \text{ PdC 1.03.02.10 Consulenze} + (A) \text{ PdC 1.03.02.12 lavoro flessibile/LSU/Lavoro interinale}]}{[(A) \text{ Macroaggregato 1.1 redditi lavoro dipendente} + (A) \text{ IRAP PdC U.1.02.01} - [(A) \text{ FPV entrata} - \text{FPV spese Macr}]]}$	1,36	0,61	0,61
3.4 Spesa di personale procapite (Indicatore di equilibrio dimensionale in valore)	$\frac{[(A) \text{ Macroaggregato 1.1 redditi lavoro dipendente} + (A) \text{ IRAP PdC U.1.02.01} - [(A) \text{ FPV entrata} - \text{FPV spese Macroaggregato 1.1}]] / (M) \text{ popolazione residente al 1 Gennaio}}{[(A) \text{ Macroaggregato 1.1 redditi lavoro dipendente} + (A) \text{ IRAP PdC U.1.02.01} - [(A) \text{ FPV entrata} - \text{FPV spese Macroaggregato 1.1}]]}$	0,00	0,00	0,00
4 Esternalizzazione dei servizi				
4.1 Indicatori di esternalizzazione dei servizi	$\frac{[(A) \text{ PdC U.1.03.02.15 Contratti di servizio pubblico (netto FPV)} + (A) \text{ PdC U.1.04.03.01 Trasf. correnti a imprese controllate (netto FPV)} + (A) \text{ PdC U.1.04.03.02 Trasf. correnti a imprese partecipate (netto FPV)}]}{[(A) \text{ Spese correnti Titolo 1 (netto FPV)}]}$	20,49	21,60	21,53
5 Interessi passivi				



TIPOLOGIA INDICATORE	DEFINIZIONE	VALORE INDICATORE (indicare tante colonne quanti sono gli esercizi considerati nel bilancio di previsione) (dati percentuali)		
		2019	2020	2021
5.1 Incidenza degli interessi passivi sulle entrate correnti	(A) Macroaggregati 1.7 Interessi passivi /(A) Competenza Entrate titoli 1 2 3	3,80	3,97	3,93
5.2 Incidenza degli interessi sulle anticipazioni sul totale degli interessi passivi	(A) PdC U.1.07.06.04 Interessi passivi su anticipazioni di tesoreria /(A) Macroaggregato 1.7 Interessi passivi	3,05	3,13	3,20
5.3 Incidenza degli interessi di mora sul totale degli interessi passivi	(A) PdC U.1.07.06.02 Interessi di mora /(A) Macroaggregato 1.7 Interessi passivi	0,00	0,00	0,00
6 Investimenti				
6.1 Incidenza Investimenti su spesa corrente e in conto capitale	[(A) Macroaggregato 2.2 (netto FPV)+(A) Macroaggregato 2.3 (netto FPV)/(A) Spese Titoli 1 2 (netto FPV)	44,80	12,18	5,30
6.2 Investimento diretti procapite (Indicatore di equilibrio dimensionale in	(A) Macroaggregato 2.2 (netto FPV) /(M) popolazione residente al 1 Gennaio	0,00	0,00	0,00
6.3 Contributi agli investimenti procapite	(A) Macroaggregato 2.3 (netto FPV) /(M) popolazione residente al 1 Gennaio	0,00	0,00	0,00



Comune di **MARANO DI NAPOLI**

CORSO UMBERTO I
80016 MARANO DI NAPOLI (NA)

Piano degli indicatori di bilancio
Bilancio di previsione esercizi 2019, 2020 e 2021, approvato il 00/00/0000
Indicatori sintetici

TIPOLOGIA INDICATORE	DEFINIZIONE	VALORE INDICATORE (indicare tante colonne quanti sono gli esercizi considerati nel bilancio di previsione) (dati percentuali)		
		2019	2020	2021
6.4 Investimenti complessivi procapite	$[(A) \text{ Macroaggregato } 2.2 \text{ (netto FPV)+(A) Macroaggregato } 2.3 \text{ (netto FPV)}] / [(M) \text{ popolazione residente al } 1 \text{ Gennaio}]$	0,00	0,00	0,00
6.5 Quota investimenti complessivi finanziati dal risparmio corrente	$(M) \text{ Margine corrente competenza} / [(A) \text{ Macroaggregato } 2.2+(A) \text{ Macroaggregato } 2.3]$	0,00	0,00	0,00
6.6 Quota investimenti complessivi finanziati dal saldo positivo delle partite	$(M) \text{ Saldo positivo di competenza delle partite finanziarie} / [(A) \text{ Macroaggregato } 2.2+(A) \text{ Macroaggregato } 2.3]$	0,00	0,00	0,00
6.7 Quota investimenti complessivi finanziati da debito	$[(A) \text{ Competenza Entrata titolo } 6 \text{ Accensione di prestiti- (A) Categoria } 6.02.02 \text{ Anticipazioni-(A) Categoria } 6.02.03 \text{ Accensione prestiti a seguito di escussione di garanzie- (M) Accensioni di prestiti}] / [(A) \text{ Macroaggregato } 2.2+(A) \text{ Macroaggregato } 2.3]$	6,67	16,42	41,33
7	Debiti non finanziari			
7.1	Indicatore di smaltimento debiti commerciali	99,88	0,00	0,00



TIPOLOGIA INDICATORE	DEFINIZIONE	VALORE INDICATORE (indicare tante colonne quanti sono gli esercizi considerati nel bilancio di previsione) (dati percentuali)		
		2019	2020	2021
7.2 Indicatore di smaltimento debiti verso altre amministrazioni pubbliche	[(A) Cassa U.1.04.01 Trasferimenti correnti Amm. Pubbl. + (A) Cassa U.1.05 Trasferimenti di tributi+(A) Cassa U. 1.06 Fondi perequativi+(A) Cassa U.2.03.01 Contributi agli investimenti Amm. Pubbl)+(A) Cassa U.2.04.01 Altri trasferimenti in conto capitale+(A) Cassa U.2.04.11 Altri trasferimenti in conto capitale+(A) Cassa U.2.04.16 Altri trasferimenti in conto capitale+(A) Cassa U.2.04.21 Altri trasferimenti in conto capitale /[(A) Comp.+Residui (netto FP	0,00	0,00	0,00
8 Debiti finanziari				
8.1 Incidenza estinzioni debiti finanziari	(A) Competenza Spese titolo 4 / (M) Debito da finanziamento al 31/12 dell'esercizio precedente	0,00	0,00	0,00
8.2 Sostenibilità debiti finanziari	[[(A) Macroaggregato 1.7 Interessi passivi-(A) PdC U. 1.07.06.02 interessi di mora-(A) PdC U.1.07.06.04 Interessi passivi su anticipazioni di tesoreria]+(A) Spese Titolo 4 Rimborso prestiti-[(A) Entrate 4.02.06 Contributi investimenti destinati rimborso prestiti amm. pubbl.-[(A) Entrate 4.03.01 Trasn.c/capitale per assunzioni debiti dell'amm. da amministrazioni pubbl.-[(A) Entrate 4.03.04 Trasn.c/capitale per cancellazione debiti dell'amministrazione]]	8,31	8,89	9,02
8.3 Indebitamento procapite	(M) Debito dell'esercizio corrente previsto al 31/12 / (M) popolazione residente al 1 gennaio	0,00	0,00	0,00
9 Composizione avanzo di amministrazione presunto dell'esercizio				



TIPOLOGIA INDICATORE	DEFINIZIONE	VALORE INDICATORE (indicare tante colonne quanti sono gli esercizi considerati nel bilancio di previsione) (dati percentuali)		
		2019	2020	2021
9.1 Incidenza quota libera di parte corrente nell'avanzo presunto	(M) Quota libera di parte corrente dell'avanzo presunto / (M) Avanzo amministrazione presunto	0,00	0,00	0,00
9.2 Incidenza quota liberi di parte c/capitale nell'avanzo presunto	(M) Quota libera di parte c/capitale dell'avanzo presunto / (M) Avanzo amministrazione presunto	0,00	0,00	0,00
9.3 Incidenza quota accantonata nell'avanzo presunto	(M) Quota accantonata dell'avanzo presunto / (M) Avanzo amministrazione presunto	0,00	0,00	0,00
9.4 Incidenza quota vincolata nell'avanzo presunto	(M) Quota vincolata dell'avanzo presunto (M) Avanzo amministrazione presunto	0,00	0,00	0,00
10 Disavanzo di amministrazione presunto dell'esercizio precedente				
10.1 Quota disavanzo che si prevede di ripianare nell'esercizio	(M) Disavanzo iscritto in spesa / (M) Totale disavanzo di amministrazione del risultato di amministrazione presunto	0,00	0,00	0,00
10.2 Sostenibilità patrimoniale del disavanzo presunto	(M) Totale disavanzo di amministrazione del risultato di amministrazione presunto / (M) Patrimonio netto	0,00	0,00	0,00



TIPOLOGIA INDICATORE	DEFINIZIONE	VALORE INDICATORE (indicare tante colonne quanti sono gli esercizi considerati nel bilancio di previsione) (dati percentuali)		
		2019	2020	2021
10.3	Sostenibilità disavanzo a carico dell'esercizio	0,00	0,00	0,00
11	Fondo pluriennale vincolato			
11.1	Utilizzo del FPV	100,00	0,00	0,00
12	Partite di giro e conto terzi			
12.1	Incidenza partite di giro e conto terzi in entrata	19,70	21,05	21,36
12.2	Incidenza partite di giro e conto terzi in uscita	20,14	21,80	22,14



Piano degli indicatori di bilancio
Bilancio di previsione esercizi 2019, 2020 e 2021, approvato il 00/00/0000
Indicatori analitici concernenti la composizione delle entrate e la capacità di riscossione

Titolo Tipologia	Denominazione	Composizione delle entrate (dati percentuali)					Percentuale riscossione entrate	
		Esercizio n+1: Previsioni competenza/totale previsioni competenza	Esercizio n+2: Previsioni competenza/totale previsioni competenza	Esercizio n+3: Previsioni competenza/totale previsioni competenza	Media accertamenti nei tre esercizi precedenti / Media totale accertamenti nei tre esercizi precedenti (*)	Previsioni cassa esercizio n+1 / (previsioni competenza + residui) esercizio n+1	Media riscossioni nei tre esercizi precedenti / Media accertamenti nei tre esercizi precedenti (*)	
TITOLO 1	Entrate correnti di natura tributaria, contributiva e perequativa	0,00	0,00	0,00	0,00	0,00	0,00	
10101	Tipologia 101: Imposte, tasse e proventi assimilati	13,48	17,60	18,07	29,71	31,89	76,30	
10104	Tipologia 104: Compartecipazione di tributi	0,00	0,00	0,00	0,00	0,00	0,00	
10301	Tipologia 301: Fondi perequativi di Amministrazioni Centrali	3,48	4,59	4,76	8,03	89,92	105,58	
10302	Tipologia 302: Fondi perequativi dalla Regione o Provincia autonoma	0,00	0,00	0,00	0,00	0,00	0,00	
10000	Totale Titolo 1: Entrate correnti di natura tributaria, contributiva e perequativa	16,97	22,19	22,83	37,75	36,76	82,53	



Piano degli indicatori di bilancio
Bilancio di previsione esercizi 2019, 2020 e 2021, approvato il 00/00/0000
Indicatori analitici concernenti la composizione delle entrate e la capacità di riscossione

Titolo Tipologia	Denominazione	Composizione delle entrate (dati percentuali)					Percentuale riscossione entrate	
		Esercizio n+1: Previsioni competenza/totale previsioni competenza	Esercizio n+2: Previsioni competenza/totale previsioni competenza	Esercizio n+3: Previsioni competenza/totale previsioni competenza	Media accertamenti nei tre esercizi precedenti / Media totale accertamenti nei tre esercizi precedenti (*)	Previsioni cassa esercizio n+1 / (previsioni competenza + residui) esercizio n+1	Media riscossioni nei tre esercizi precedenti / Media accertamenti nei tre esercizi precedenti (*)	
TITOLO 2	Titolo 2	0,00	0,00	0,00	0,00	0,00	0,00	
20101	Tipologia 101: Trasferimenti correnti da Amministrazione pubbliche	5,27	5,08	4,87	5,28	54,31	105,22	
20102	Tipologia 102: Trasferimenti correnti da Famiglie	0,00	0,00	0,00	0,00	0,00	0,00	
20103	Tipologia 103: Trasferimenti correnti da Imprese	0,00	0,00	0,00	0,00	0,00	0,00	
20104	Tipologia 104: Trasferimenti correnti da Istituzioni Sociali Private	0,00	0,00	0,00	0,00	0,00	0,00	
20105	Tipologia 105: Trasferimenti correnti dall'Unione europea e dal Resto del	0,00	0,00	0,00	0,00	0,00	0,00	



Piano degli indicatori di bilancio
Bilancio di previsione esercizi 2019, 2020 e 2021, approvato il 00/00/0000
Indicatori analitici concernenti la composizione delle entrate e la capacità di riscossione

Titolo Tipologia	Denominazione	Composizione delle entrate (dati percentuali)				Percentuale riscossione entrate	
		Esercizio n+1: Previsioni competenza/totale previsioni competenza	Esercizio n+2: Previsioni competenza/totale previsioni competenza	Esercizio n+3: Previsioni competenza/totale previsioni competenza	Media accertamenti nei tre esercizi precedenti / Media totale accertamenti nei tre esercizi precedenti (*)	Previsioni cassa esercizio n+1 / (previsioni competenza + residui) esercizio n+1	Media riscossioni nei tre esercizi precedenti / Media accertamenti nei tre esercizi precedenti (*)
20000	Totale Titolo 2: Trasferimenti correnti	5,27	5,08	4,87	5,28	54,31	105,22
TITOLO 3	Titolo 3:Entrate extratributarie	0,00	0,00	0,00	0,00	0,00	0,00
30100	Tipologia 100: Vendita di beni e servizi e proventi derivanti dalla gestione dei	5,81	7,13	7,40	8,30	27,95	69,33
30200	Tipologia 200: Proventi derivanti dall'attività di controllo e repressione	1,28	1,66	1,72	1,18	12,86	51,28
30300	Tipologia 300: Interessi attivi	0,00	0,00	0,00	0,00	0,00	1.613,95



Piano degli indicatori di bilancio
Bilancio di previsione esercizi 2019, 2020 e 2021, approvato il 00/00/0000
Indicatori analitici concernenti la composizione delle entrate e la capacità di riscossione

Titolo Tipologia	Denominazione	Composizione delle entrate (dati percentuali)				Percentuale riscossione entrate	
		Esercizio n+1: Previsioni competenza/totale previsioni competenza	Esercizio n+2: Previsioni competenza/totale previsioni competenza	Esercizio n+3: Previsioni competenza/totale previsioni competenza	Media accertamenti nei tre esercizi precedenti / Media totale accertamenti nei tre esercizi precedenti (*)	Previsioni cassa esercizio n+1 / (previsioni competenza + residui) esercizio n+1	Media riscossioni nei tre esercizi precedenti / Media accertamenti nei tre esercizi precedenti (*)
30400	Tipologia 400: Altre entrate da redditi di capitale	0,00	0,00	0,00	0,00	0,00	0,00
30500	Tipologia 500: Rimborsi e altre entrate correnti	0,63	0,84	0,87	1,51	82,58	102,18
30000	Totale titolo 3: Entrate extratributarie	7,74	9,64	10,00	11,00	27,30	71,91
TITOLO 4	Titolo 4: Entrate in conto capitale	0,00	0,00	0,00	0,00	0,00	0,00
40100	Tipologia 100: Tributi in conto capitale	0,00	0,00	0,00	0,00	0,00	0,00
40200	Tipologia 200: Contributi agli investimenti	22,76	3,73	0,79	1,30	86,02	48,68



Piano degli indicatori di bilancio
Bilancio di previsione esercizi 2019, 2020 e 2021, approvato il 00/00/0000
Indicatori analitici concernenti la composizione delle entrate e la capacità di riscossione

Titolo Tipologia	Denominazione	Composizione delle entrate (dati percentuali)					Percentuale riscossione entrate	
		Esercizio n+1: Previsioni competenza/totale previsioni competenza	Esercizio n+2: Previsioni competenza/totale previsioni competenza	Esercizio n+3: Previsioni competenza/totale previsioni competenza	Media accertamenti nei tre esercizi precedenti / Media totale accertamenti nei tre esercizi precedenti (*)	Previsioni cassa esercizio n+1 / (previsioni competenza + residui) esercizio n+1	Media riscossioni nei tre esercizi precedenti / Media accertamenti nei tre esercizi precedenti (*)	
40300	Tipologia 300: Altri trasferimenti in conto capitale	0,05	0,00	0,00	0,07	9,61	11,25	
40400	Tipologia 400: Entrate da alienazioni di beni materiali e immateriali	0,00	0,00	0,00	0,00	0,00	0,00	
40500	Tipologia 500: Altre entrate in conto capitale	0,39	0,90	0,94	1,04	71,22	100,31	
40000	Totale Titolo 4: Entrate in conto capitale	23,21	4,64	1,73	2,41	84,05	69,82	
TITOLO 5	Titolo 5: Entrate da riduzione di attività finanziarie	0,00	0,00	0,00	0,00	0,00	0,00	
50100	Tipologia 100: Alienazione di attività finanziarie	0,00	0,00	0,00	0,00	0,00	0,00	



Piano degli indicatori di bilancio
Bilancio di previsione esercizi 2019, 2020 e 2021, approvato il 00/00/0000
Indicatori analitici concernenti la composizione delle entrate e la capacità di riscossione

Titolo Tipologia	Denominazione	Composizione delle entrate (dati percentuali)				Percentuale riscossione entrate	
		Esercizio n+1: Previsioni competenza/totale previsioni competenza	Esercizio n+2: Previsioni competenza/totale previsioni competenza	Esercizio n+3: Previsioni competenza/totale previsioni competenza	Media accertamenti nei tre esercizi precedenti / Media totale accertamenti nei tre esercizi precedenti (*)	Previsioni cassa esercizio n+1 / (previsioni competenza + residui) esercizio n+1	Media riscossioni nei tre esercizi precedenti / Media accertamenti nei tre esercizi precedenti (*)
50200	Tipologia 200: Riscossione crediti di breve termine	0,00	0,00	0,00	0,00	0,00	0,00
50300	Tipologia 300: Riscossione crediti di medio-lungo termine	0,00	0,00	0,00	0,00	0,00	0,00
50400	Tipologia 400: Altre entrate per riduzione di attività finanziarie	0,00	0,00	0,00	0,00	0,00	0,00
50000	Totale Titolo 5: Entrate da riduzione di attività finanziarie	0,00	0,00	0,00	0,00	0,00	0,00
TITOLO 6	Titolo 6: Accensione prestiti	0,00	0,00	0,00	0,00	0,00	0,00
60100	Tipologia 100: Emissione di titoli obbligazionari	0,00	0,00	0,00	0,00	0,00	0,00



Piano degli indicatori di bilancio
Bilancio di previsione esercizi 2019, 2020 e 2021, approvato il 00/00/0000
Indicatori analitici concernenti la composizione delle entrate e la capacità di riscossione


Titolo Tipologia	Denominazione	Composizione delle entrate (dati percentuali)					Percentuale riscossione entrate	
		Esercizio n+1: Previsioni competenza/totale previsioni competenza	Esercizio n+2: Previsioni competenza/totale previsioni competenza	Esercizio n+3: Previsioni competenza/totale previsioni competenza	Media accertamenti nei tre esercizi precedenti / Media totale accertamenti nei tre esercizi precedenti (*)	Previsioni cassa esercizio n+1 / (previsioni competenza + residui) esercizio n+1	Media riscossioni nei tre esercizi precedenti / Media accertamenti nei tre esercizi precedenti (*)	
60200	Tipologia 200: Accensione prestiti a breve termine	0,00	0,00	0,00	0,00	0,00	0,00	
60300	Tipologia 300: Accensione mutui e altri finanziamenti a medio e lungo termine	1,64	0,81	0,84	1,05	44,68	45,62	
60400	Tipologia 400: Altre forme di indebitamento	0,00	0,00	0,00	0,00	0,00	0,00	
60000	Totale Titolo 6: Accensione prestiti	1,64	0,81	0,84	1,05	44,68	45,62	
TITOLO 7	Titolo 7: Anticipazioni da istituto tesoriere/cassiere	0,00	0,00	0,00	0,00	0,00	0,00	
70100	Tipologia 100: Anticipazioni da istituto tesoriere/cassiere	20,35	26,83	27,81	28,30	100,00	100,00	



Piano degli indicatori di bilancio
Bilancio di previsione esercizi 2019, 2020 e 2021, approvato il 00/00/0000
Indicatori analitici concernenti la composizione delle entrate e la capacità di riscossione

Titolo Tipologia	Denominazione	Composizione delle entrate (dati percentuali)				Percentuale riscossione entrate	
		Esercizio n+1: Previsioni competenza/totale previsioni competenza	Esercizio n+2: Previsioni competenza/totale previsioni competenza	Esercizio n+3: Previsioni competenza/totale previsioni competenza	Media accertamenti nei tre esercizi precedenti / Media totale accertamenti nei tre esercizi precedenti (*)	Previsioni cassa esercizio n+1 / (previsioni competenza + residui) esercizio n+1	Media riscossioni nei tre esercizi precedenti / Media accertamenti nei tre esercizi precedenti (*)
70000	Totale Titolo 7: anticipazioni da istituto tesoriere/cassiere	20,35	26,83	27,81	28,30	100,00	100,00
TITOLO 9	Titolo 9: Entrate per conto terzi e partite di giro	0,00	0,00	0,00	0,00	0,00	0,00
90100	Tipologia 100: Entrate per partite di giro	20,65	27,23	28,22	12,90	99,99	100,04
90200	Tipologia 200: Entrate per conto terzi	2,69	3,54	3,67	1,27	99,26	99,72
90000	Totale Titolo 9: Entrate per conto terzi e partite di giro	23,35	30,77	31,89	14,17	99,91	100,01

Titolo Tipologia	Denominazione	Composizione delle entrate (dati percentuali)				Percentuale riscossione entrate	
		Esercizio n+1: Previsioni competenza/totale previsioni competenza	Esercizio n+2: Previsioni competenza/totale previsioni competenza	Esercizio n+3: Previsioni competenza/totale previsioni competenza	Media accertamenti nei tre esercizi precedenti / Media totale accertamenti nei tre esercizi precedenti (*)	Previsioni cassa esercizio n+1 / (previsioni competenza + residui) esercizio n+1	Media riscossioni nei tre esercizi precedenti / Media accertamenti nei tre esercizi precedenti (*)
99999	Totale Entrate	98,56	100,00	100,00	100,00	62,16	89,29



Piano degli indicatori di bilancio
Indicatori analitici concernenti la composizione delle spese per missioni e programmi e la capacità
dell'amministrazione di pagare i debiti negli esercizi di riferimento
Bilancio di previsione esercizi 2019, 2020 e 2021 approvato il 00/00/0000

MISSIONI E PROGRAMMI	Bilancio di previsione esercizi 2019, 2020 e 2021 (dati percentuali)						MEDIA TRE RENDICONTI PRECEDENTI (O DI PRECONSUNTIVO DISPONIBILE) (*) (dati percentuali)		
	Esercizio 2019		Esercizio 2020		Esercizio 2021		Incidenza Missione/Programma: Media (Impegni + FPV) / Media (Totale Impegni + Totale FPV)	di cui incidenza FPV: Media FPV / Media Totale FPV	di cui incidenza FPV: Media (Pagam. c/comp + Pagam. c/residui) / Media (Impegni + residui definitivi)
	Incidenza Missione/Programma: Previsioni stanziamento/totale previsione missioni	Capacità di pagamento: Previsioni cassa/ (previsioni competenza - FPV + residui)	Incidenza Missione/Programma: Previsioni stanziamento/totale previsione missioni	di cui incidenza FPV: Previsioni stanziamento FPV/Previsione FPV totale	Incidenza Missione/Programma: Previsioni stanziamento/totale previsione missioni	di cui incidenza FPV: Previsioni stanziamento FPV/Previsione FPV totale			
MISSIONE 01 - Servizi istituzionali, generali e di gestione									
01 Organi istituzionali	1,59	0,00	0,41	0,00	0,42	0,00	0,37	0,00	81,63
02 Segreteria generale	1,16	0,00	1,40	0,00	1,45	0,00	3,05	23,30	42,29
03 Gestione economica, finanziaria, programmazione, provveditorato e	4,14	0,00	5,02	0,00	4,41	0,00	3,37	30,23	38,65
04 Gestione delle entrate tributarie e servizi fiscali	0,67	0,00	0,89	0,00	0,92	0,00	1,27	45,75	61,57
05 Gestione dei beni demaniali e patrimoniali	0,88	0,00	3,16	0,00	0,87	0,00	1,47	0,00	60,37
06 Ufficio tecnico	0,16	0,00	0,14	0,00	0,13	0,00	0,13	0,00	19,33
07 Elezioni e consultazioni popolari - Anagrafe e stato civile	0,47	0,00	0,62	0,00	0,64	0,00	1,12	0,00	76,88
08 Statistica e sistemi informativi	0,00	0,00	0,00	0,00	0,00	0,00	0,00	0,00	0,00
09 Assistenza tecnico-amministrativa agli enti locali	0,04	0,00	0,08	0,00	0,08	0,00	0,00	0,00	0,00
10 Risorse umane	0,00	0,00	0,00	0,00	0,00	0,00	0,00	0,00	0,00
11 Altri servizi generali	0,00	0,00	0,00	0,00	0,00	0,00	0,00	0,00	20,89
99 TOTALE MISSIONE 01 - Servizi istituzionali, generali e di gestione	9,15	0,00	11,74	0,00	8,94	0,00	10,81	99,29	46,10



Piano degli indicatori di bilancio
Indicatori analitici concernenti la composizione delle spese per missioni e programmi e la capacità
dell'amministrazione di pagare i debiti negli esercizi di riferimento
Bilancio di previsione esercizi 2019, 2020 e 2021 approvato il 00/00/0000

	Bilancio di previsione esercizi 2019, 2020 e 2021 (dati percentuali)						MEDIA TRE RENDICONTI PRECEDENTI (O DI PRECONSUNTIVO DISPONIBILE) (*) (dati percentuali)			
	Esercizio 2019		Esercizio 2020		Esercizio 2021		Incidenza Missioni/Programma: Media (Impegni + FPV) / Media (Totale impegni + Totale FPV)	di cui incidenza FPV: Media FPV / Media Totale FPV	di cui incidenza FPV: Media (Pagam. c/comp + Pagam. c/residui) / Media (Impegni + residui definitivi)	
	Incidenza Missioni/Programma: Previsioni stanziamento/totale previsione missioni	di cui incidenza FPV: Previsioni stanziamento FPV/Previsione FPV totale	Capacità di pagamento: Previsioni cassa/competenza - FPV + residui)	Incidenza Missioni/Programma: Previsioni stanziamento/totale previsione missioni	di cui incidenza FPV: Previsioni stanziamento FPV/Previsione FPV totale	Incidenza Missioni/Programma: Previsioni stanziamento/totale previsione missioni				di cui incidenza FPV: Previsioni stanziamento FPV/Previsione FPV totale
MISSIONI E PROGRAMMI										
MISSIONE 02 - Giustizia										
01 Uffici giudiziari	0,01	0,00	0,00	0,01	0,00	0,00	0,01	0,00	0,02	0,00
02 Casa circondariale e altri servizi	0,00	0,00	0,00	0,00	0,00	0,00	0,00	0,00	0,00	0,00
99 TOTALE MISSIONE 02 - Giustizia	0,01	0,00	0,00	0,01	0,00	0,00	0,01	0,00	0,02	0,00
MISSIONE 03 - Ordine pubblico e sicurezza										
01 Polizia locale e amministrativa	2,11	0,00	0,00	1,97	0,00	0,00	1,94	0,00	3,44	0,00
02 Sistema integrato di sicurezza urbana	0,00	0,00	0,00	0,00	0,00	0,00	0,00	0,00	0,00	0,00
99 TOTALE MISSIONE 03 - Ordine pubblico e sicurezza	2,11	0,00	0,00	1,97	0,00	0,00	1,94	0,00	3,44	0,00
MISSIONE 04 - Istruzione e diritto allo studio										
01 Istruzione prescolastica	0,02	0,00	0,00	0,02	0,00	0,00	0,01	0,00	0,05	0,00
02 Altri ordini di istruzione non universitaria	6,09	0,00	0,00	0,46	0,00	0,00	0,47	0,00	1,09	0,00
04 Istruzione universitaria	0,00	0,00	0,00	0,00	0,00	0,00	0,00	0,00	0,00	0,00
05 Istruzione tecnica superiore	0,00	0,00	0,00	0,00	0,00	0,00	0,00	0,00	0,00	0,00
06 Servizi ausiliari all'istruzione	0,18	0,00	0,00	0,24	0,00	0,00	0,25	0,00	0,93	0,00




Piano degli indicatori di bilancio
Indicatori analitici concernenti la composizione delle spese per missioni e programmi e la capacità
dell'amministrazione di pagare i debiti negli esercizi di riferimento
Bilancio di previsione esercizi 2019, 2020 e 2021 approvato il 00/00/0000

	Bilancio di previsione esercizi 2019, 2020 e 2021 (dati percentuali)								MEDIA TRE RENDICONTI PRECEDENTI (O DI PRECONSUNTIVO DISPONIBILE) (*) (dati percentuali)		
	Esercizio 2019		Esercizio 2020		Esercizio 2021		Incidenza Missione/Programma: Media (Impegni + FPV) / Media (Totale impegni + Totale FPV)	di cui incidenza FPV: Media FPV / Media Totale FPV	di cui incidenza FPV: Media (Pagam. c/comp + Pagam. c/residui) / Media (Impegni + residui definitivi)		
	Incidenza Missione/Programma: Previsioni stanziamento/totale previsione missioni	di cui incidenza FPV: Previsioni stanziamento FPV/Previsione FPV totale	Incidenza Missione/Programma: Previsioni stanziamento/totale previsione missioni	di cui incidenza FPV: Previsioni stanziamento FPV/Previsione FPV totale	Incidenza Missione/Programma: Previsioni stanziamento/totale previsione missioni	di cui incidenza FPV: Previsioni stanziamento FPV/Previsione FPV totale					
07 Diritto allo studio	0,00	0,00	0,00	0,00	0,00	0,00	0,00	0,00	0,00	0,00	
99 TOTALE MISSIONE 04 - Istruzione e diritto allo studio	6,30	0,00	0,72	0,00	0,74	0,00	2,08	0,00	0,00	20,01	
MISSIONE 05 - Tutela e valorizzazione dei beni e attività culturali											
01 Valorizzazione dei beni di interesse storico	0,00	0,00	0,00	0,00	0,00	0,00	0,00	0,00	0,00	0,00	
02 Attività culturali e interventi diversi nel settore culturale	0,00	0,00	0,00	0,00	0,00	0,00	0,00	0,00	0,00	3,64	
99 TOTALE MISSIONE 05 - Tutela e valorizzazione dei beni e attività culturali	0,00	0,00	0,00	0,00	0,00	0,00	0,00	0,00	0,00	3,64	
MISSIONE 06 - Politiche giovanili, sport e tempo libero											
01 Sport e tempo libero	0,24	0,00	0,66	0,00	0,00	0,00	0,00	0,00	0,00	0,00	
02 Giovani	0,00	0,00	0,00	0,00	0,00	0,00	0,00	0,00	0,00	0,00	
99 TOTALE MISSIONE 06 - Politiche giovanili, sport e tempo libero	0,24	0,00	0,66	0,00	0,00	0,00	0,00	0,00	0,00	0,00	
MISSIONE 07 - Turismo											
01 Sviluppo e valorizzazione del turismo	0,00	0,00	0,00	0,00	0,00	0,00	0,00	0,00	0,00	0,00	
99 TOTALE MISSIONE 07 - Turismo	0,00	0,00	0,00	0,00	0,00	0,00	0,00	0,00	0,00	0,00	
MISSIONE 08 - Assetto del territorio ed edilizia abitativa											



Piano degli indicatori di bilancio
Indicatori analitici concernenti la composizione delle spese per missioni e programmi e la capacità
dell'amministrazione di pagare i debiti negli esercizi di riferimento
Bilancio di previsione esercizi 2019, 2020 e 2021 approvato il 00/00/0000

	Bilancio di previsione esercizi 2019, 2020 e 2021 (dati percentuali)						MEDIA TRE RENDICONTI PRECEDENTI (O DI PRECONSUNTIVO DISPONIBILE) (*) (dati percentuali)		
	Esercizio 2019		Esercizio 2020		Esercizio 2021		Incidenza/Programma: Media (Impegni + FPV) / Media (Totale impegni + Totale FPV)	di cui incidenza FPV: Media FPV / Media Totale FPV	di cui incidenza FPV: Media (Pagamenti/comp + Pagamenti/residui) / Media (Impegni + residui definitivi)
	Incidenza/Programma: Previsioni stanziamento/totale previsione missioni	di cui incidenza FPV: Previsioni stanziamento FPV/Previsione FPV totale	Incidenza/Programma: Previsioni stanziamento/totale previsione missioni	di cui incidenza FPV: Previsioni stanziamento FPV/Previsione FPV totale	Incidenza/Programma: Previsioni stanziamento/totale previsione missioni	di cui incidenza FPV: Previsioni stanziamento FPV/Previsione FPV totale			
MISSIONI E PROGRAMMI									
01 Urbanistica e assetto del territorio	10,77	0,00	1,38	0,00	1,43	0,00	1,82	0,70	28,56
02 Edilizia residenziale pubblica e locale e piani di edilizia economico-popolare	0,00	0,00	0,00	0,00	0,00	0,00	0,00	0,00	0,80
99 TOTALE MISSIONE 08 - Assetto del territorio ed edilizia abitativa	10,77	0,00	1,38	0,00	1,43	0,00	1,82	0,70	18,03
MISSIONE 09 - Sviluppo sostenibile e tutela del territorio e dell'ambiente									
01 Difesa del suolo	0,00	0,00	0,00	0,00	0,00	0,00	0,00	0,00	0,00
02 Tutela, valorizzazione e recupero ambientale	0,00	0,00	0,00	0,00	0,00	0,00	0,00	0,00	0,00
03 Rifiuti	5,57	0,00	7,17	0,00	7,28	0,00	12,80	0,00	37,69
04 Servizio idrico integrato	6,59	0,00	4,52	0,00	4,67	0,00	7,15	0,00	27,03
05 Aree protette, parchi naturali, protezione naturalistica e forestazione	0,85	0,00	0,16	0,00	0,16	0,00	0,34	0,00	43,87
06 Tutela e valorizzazione delle risorse idriche	0,00	0,00	0,00	0,00	0,00	0,00	0,00	0,00	0,00
07 Sviluppo sostenibile territorio montano piccoli Comuni	0,00	0,00	0,00	0,00	0,00	0,00	0,00	0,00	0,00
08 Qualità dell'aria e riduzione dell'inquinamento	0,00	0,00	0,00	0,00	0,00	0,00	0,00	0,00	0,00
99 TOTALE MISSIONE 09 - Sviluppo sostenibile e tutela del territorio e dell'ambiente	13,01	0,00	11,86	0,00	12,12	0,00	20,30	0,00	33,37



	Bilancio di previsione esercizi 2019, 2020 e 2021 (dati percentuali)										MEDIA TRE RENDICONTI PRECEDENTI (O DI PRECONSUNTIVO DISPONIBILE) (*) (dati percentuali)		
	Esercizio 2019		Esercizio 2020		Esercizio 2021		Incidenza Missione/Programma: Media (Impegni + FPV) / Media (Totale impegni + Totale FPV)	di cui incidenza FPV: Media FPV / Media Totale FPV	di cui incidenza FPV: Media (Pagam. c/comp + Pagam. c/residui) / Media (Impegni + residui definitivi)				
	Incidenza Missione/Programma: Previsioni stanziamento/totale previsione missioni	Capacità di pagamento: Previsioni cassa/ (previsioni competenza - FPV + residui)	Incidenza Missione/Programma: Previsioni stanziamento/totale previsione missioni	di cui incidenza FPV: Previsioni stanziamento FPV/Previsione FPV totale	Incidenza Missione/Programma: Previsioni stanziamento/totale previsione missioni	di cui incidenza FPV: Previsioni stanziamento FPV/Previsione FPV totale							
	di cui incidenza FPV: Previsioni stanziamento FPV/Previsione FPV totale	di cui incidenza FPV: Previsioni stanziamento FPV/Previsione FPV totale	di cui incidenza FPV: Previsioni stanziamento FPV/Previsione FPV totale										
MISSIONE 10 - Trasporti e diritto alla mobilità													
01 Trasporto ferroviario	0,00	0,00	0,00	0,00	0,00	0,00	0,00	0,00	0,00	0,00	0,00	0,00	0,00
02 Trasporto pubblico locale	0,08	0,00	0,11	0,00	0,11	0,00	0,19	0,00	0,00	0,00	0,00	38,77	0,00
03 Trasporto per vie d'acqua	0,00	0,00	0,00	0,00	0,00	0,00	0,00	0,00	0,00	0,00	0,00	0,00	0,00
04 Altre modalità di trasporto	0,00	0,00	0,00	0,00	0,00	0,00	0,00	0,00	0,00	0,00	0,00	0,00	0,00
05 Viabilità e infrastrutture stradali	3,57	0,00	1,67	0,00	1,72	0,00	3,16	0,00	0,00	0,00	0,00	36,77	0,00
99 TOTALE MISSIONE 10 - Trasporti e diritto alla mobilità	3,66	0,00	1,79	0,00	1,84	0,00	3,36	0,00	0,00	0,00	0,00	36,86	0,00
MISSIONE 11 - Soccorso civile													
01 Sistema di protezione civile	0,02	0,00	0,02	0,00	0,02	0,00	0,17	0,00	0,00	0,00	0,00	56,33	0,00
02 Interventi a seguito di calamità naturali	0,00	0,00	0,00	0,00	0,00	0,00	0,00	0,00	0,00	0,00	0,00	0,00	0,00
99 TOTALE MISSIONE 11 - Soccorso civile	0,02	0,00	0,02	0,00	0,02	0,00	0,17	0,00	0,00	0,00	0,00	56,33	0,00
MISSIONE 12 - Diritti sociali, politiche sociali e famiglia													
01 Interventi per l'infanzia e i minori e per asili nido	0,44	0,00	0,55	0,00	0,57	0,00	0,71	0,00	0,00	0,00	0,00	36,38	0,00
02 Interventi per la disabilità	0,00	0,00	0,00	0,00	0,00	0,00	0,00	0,00	0,00	0,00	0,00	0,00	0,00



Piano degli indicatori di bilancio
Indicatori analitici concernenti la composizione delle spese per missioni e programmi e la capacità
dell'amministrazione di pagare i debiti negli esercizi di riferimento
Bilancio di previsione esercizi 2019, 2020 e 2021 approvato il 00/00/0000

	Bilancio di previsione esercizi 2019, 2020 e 2021 (dati percentuali)						MEDIA TRE RENDICONTI PRECEDENTI (O DI PRECONSUNTIVO DISPONIBILE) (*) (dati percentuali)			
	Esercizio 2019		Esercizio 2020		Esercizio 2021		Incidenza Missione/Programma: Media (Impegni + FPV) / Media (Totale impegni + Totale FPV)	di cui incidenza FPV: Media FPV / Media Totale FPV	di cui incidenza FPV: Media (Pagam. c/comp + Pagam. c/residui) / Media (Impegni + residui definitivi)	
	Incidenza Missione/Programma: Previsioni stanziamento/totale previsione missioni	di cui incidenza FPV: Previsioni stanziamento FPV/previsione FPV totale	Incidenza Missione/Programma: Previsioni stanziamento/totale previsione missioni	di cui incidenza FPV: Previsioni stanziamento FPV/previsione FPV totale	Incidenza Missione/Programma: Previsioni stanziamento/totale previsione missioni	di cui incidenza FPV: Previsioni stanziamento FPV/previsione FPV totale				
MISSIONI E PROGRAMMI										
03 Interventi per gli anziani	0,00	0,00	0,00	0,00	0,00	0,00	0,00	0,00	0,00	0,00
04 Interventi per soggetti a rischio di esclusione sociale	4,47	0,00	3,60	0,00	3,33	0,00	5,07	0,00	41,25	0,00
05 Interventi per le famiglie	0,00	0,00	0,00	0,00	0,00	0,00	0,00	0,00	0,00	0,00
06 Interventi per il diritto alla casa	0,00	0,00	0,00	0,00	0,00	0,00	0,00	0,00	0,00	0,00
07 Programmazione e governo della rete dei servizi socio-sanitari e sociali	0,00	0,00	0,00	0,00	0,00	0,00	0,00	0,00	0,00	0,00
08 Cooperazione e associazionismo	0,00	0,00	0,00	0,00	0,00	0,00	0,00	0,00	0,00	0,00
09 Servizio necroscopico e cimiteriale	0,05	0,00	0,06	0,00	0,06	0,00	0,02	0,00	7,84	0,00
99 TOTALE MISSIONE 12 - Diritti sociali, politiche sociali e famiglia	4,98	0,00	4,22	0,00	3,97	0,00	5,81	0,00	36,75	0,00
MISSIONE 13 - Tutela della salute										
07 Ulteriori spese in materia sanitaria	0,00	0,00	0,00	0,00	0,00	0,00	0,00	0,00	0,00	0,00
99 TOTALE MISSIONE 13 - Tutela della salute	0,00	0,00	0,00	0,00	0,00	0,00	0,00	0,00	0,00	0,00
MISSIONE 14 - Sviluppo economico e competitività										
01 Industria PMI e Artigianato	0,29	0,00	0,00	0,00	0,00	0,00	0,07	0,00	0,00	0,00



Piano degli indicatori di bilancio
Indicatori analitici concernenti la composizione delle spese per missioni e programmi e la capacità
dell'amministrazione di pagare i debiti negli esercizi di riferimento
Bilancio di previsione esercizi 2019, 2020 e 2021 approvato il 00/00/0000

	Bilancio di previsione esercizi 2019, 2020 e 2021 (dati percentuali)						MEDIA TRE RENDICONTI PRECEDENTI (O DI PRECONSUNTIVO DISPONIBILE) (*) (dati percentuali)		
	Esercizio 2019		Esercizio 2020		Esercizio 2021		Incidenza Missione/Programma: Media (Impegni + FPV) / Media (Totale impegni + Totale FPV)	di cui incidenza FPV: Media FPV / Media Totale FPV	di cui incidenza FPV: Media (Pagam. c/comp + Pagam. c/residui) / Media (Impegni + residui definitivi)
	Incidenza Missione/Programma: Previsioni stanziamento/totale previsione missioni	di cui incidenza FPV: Previsioni stanziamento FPV/Previsione FPV totale	Capacità di pagamento: Previsioni cassa/ (previsioni competenza - FPV + residui)	Incidenza Missione/Programma: Previsioni stanziamento/totale previsione missioni	di cui incidenza FPV: Previsioni stanziamento FPV/Previsione FPV totale	Incidenza Missione/Programma: Previsioni stanziamento/totale previsione missioni			
02 Commercio - reti distributive - tutela dei consumatori	0,00	0,00	0,00	0,00	0,00	0,00	0,00	0,00	0,76
03 Ricerca e innovazione	0,00	0,00	0,00	0,00	0,00	0,00	0,00	0,00	0,00
04 Reti e altri servizi di pubblica utilità	0,04	0,00	0,00	0,05	0,00	0,05	0,09	0,00	66,99
99 TOTALE MISSIONE 14 - Sviluppo economico e competitività	0,33	0,00	0,00	0,05	0,00	0,05	0,17	0,00	8,12
MISSIONE 15 - Politiche per il lavoro e la formazione professionale	0,00	0,00	0,00	0,00	0,00	0,00	0,00	0,00	0,00
01 Servizi per lo sviluppo del mercato del lavoro	0,00	0,00	0,00	0,00	0,00	0,00	0,00	0,00	0,00
02 Formazione professionale	0,00	0,00	0,00	0,00	0,00	0,00	0,00	0,00	0,00
03 Sostegno all'occupazione	0,00	0,00	0,00	0,00	0,00	0,00	0,00	0,00	0,00
99 TOTALE MISSIONE 15 - Politiche per il lavoro e la formazione professionale	0,00	0,00	0,00	0,00	0,00	0,00	0,00	0,00	0,00
MISSIONE 16 - Agricoltura, politiche agroalimentari e pesca	0,00	0,00	0,00	0,00	0,00	0,00	0,00	0,00	0,00
01 Sviluppo del settore agricolo e del sistema agroalimentare	0,00	0,00	0,00	0,00	0,00	0,00	0,00	0,00	0,00
02 Caccia e pesca	0,00	0,00	0,00	0,00	0,00	0,00	0,00	0,00	0,00
99 TOTALE MISSIONE 16 - Agricoltura, politiche agroalimentari e pesca	0,00	0,00	0,00	0,00	0,00	0,00	0,00	0,00	0,00



Piano degli indicatori di bilancio
Indicatori analitici concernenti la composizione delle spese per missioni e programmi e la capacità
dell'amministrazione di pagare i debiti negli esercizi di riferimento
Bilancio di previsione esercizi 2019, 2020 e 2021 approvato il 00/00/0000

MISSIONI E PROGRAMMI	Bilancio di previsione esercizi 2019, 2020 e 2021 (dati percentuali)										MEDIA TRE RENDICONTI PRECEDENTI (O DI PRECONSUNTIVO DISPONIBILE) (*) (dati percentuali)		
	Esercizio 2019		Esercizio 2020		Esercizio 2021		Incidenza Missione/Progr amma: Media (Impegni + FPV) / Media (Totale impegni + Totale FPV)	di cui incidenza FPV: Media FPV / Media Totale FPV	di cui incidenza FPV: Media (Pagam. c/comp + Pagam. c/residui) / Media (Impegni + residui definitivi)				
	Incidenza Missione/Progr amma: Previsioni stanziamento FPV/Previsione FPV totale	Capacità di pagamento: Previsioni cassa/ (previsioni competenza - FPV + residui)	Incidenza Missione/Progr amma: Previsioni stanziamento/t otale previsione missioni	di cui incidenza FPV: Previsioni stanziamento FPV/Previsione FPV totale	Incidenza Missione/Progr amma: Previsioni stanziamento/t otale previsione missioni	di cui incidenza FPV: Previsioni stanziamento FPV/Previsione FPV totale							
MISSIONE 17 - Energia e diversificazione delle fonti energetiche													
01 Fonti energetiche	0,00	0,00	0,00	0,00	0,00	0,00	0,00	0,00	0,00	0,00	0,00	0,00	0,00
99 TOTALE MISSIONE 17 - Energia e diversificazione delle fonti energetiche	0,00	0,00	0,00	0,00	0,00	0,00	0,00	0,00	0,00	0,00	0,00	0,00	0,00
MISSIONE 18 - Relazioni con le altre autonomie territoriali e locali													
01 Relazioni finanziarie con le altre autonomie territoriali	0,00	0,00	0,00	0,00	0,00	0,00	0,00	0,00	0,00	0,00	0,00	0,00	0,00
99 TOTALE MISSIONE 18 - Relazioni con le altre autonomie territoriali e locali	0,00	0,00	0,00	0,00	0,00	0,00	0,00	0,00	0,00	0,00	0,00	0,00	0,00
MISSIONE 19 - Relazioni internazionali													
01 Relazioni internazionali e Cooperazione allo sviluppo	0,00	0,00	0,00	0,00	0,00	0,00	0,00	0,00	0,00	0,00	0,00	0,00	0,00
99 TOTALE MISSIONE 19 - Relazioni internazionali	0,00	0,00	0,00	0,00	0,00	0,00	0,00	0,00	0,00	0,00	0,00	0,00	0,00
MISSIONE 20 - Fondi e accantonamenti													
01 Fondo di riserva	0,42	0,00	0,75	0,00	1,37	0,00	0,00	0,00	0,00	0,00	0,00	0,00	0,00
02 Fondo crediti di dubbia esigibilità	2,77	0,00	3,90	0,00	4,42	0,00	0,00	0,00	0,00	0,00	0,00	0,00	0,00
03 Altri fondi	0,00	0,00	0,00	0,00	0,00	0,00	0,00	0,00	0,00	0,00	0,00	0,00	0,00
99 TOTALE MISSIONE 20 - Fondi e accantonamenti	3,20	0,00	4,65	0,00	5,80	0,00	0,00	0,00	0,00	0,00	0,00	0,00	0,00
MISSIONE 50 - Debito pubblico													



**Piano degli indicatori di bilancio
Indicatori analitici concernenti la composizione delle spese per missioni e programmi e la capacità
dell'amministrazione di pagare i debiti negli esercizi di riferimento
Bilancio di previsione esercizi 2019, 2020 e 2021 approvato il 00/00/0000**

	Bilancio di previsione esercizi 2019, 2020 e 2021 (dati percentuali)						MEDIA TRE RENDICONTI PRECEDENTI (O DI PRECONSUNTIVO DISPONIBILE) (*) (dati percentuali)		
	Esercizio 2019		Esercizio 2020		Esercizio 2021		Incidenza/Progr amma: Media (Impegni + FPV) / Media (Totale impegni + Totale FPV)	di cui incidenza FPV: Media FPV / Media Totale FPV	di cui incidenza FPV: Media (Pagam. c/comp + Pagam. c/residui) / Media (Impegni + residui definitivi)
	Incidenza/ Missioni/Progr amma: Previsioni stanziamen- to/totale previsione missioni	di cui incidenza FPV: Previsioni stanziamen- to/totale FPV	Incidenza/ Missioni/Progr amma: Previsioni stanziamen- to/totale previsione missioni	di cui incidenza FPV: Previsioni stanziamen- to/totale FPV	Incidenza/ Missioni/Progr amma: Previsioni stanziamen- to/totale previsione missioni	di cui incidenza FPV: Previsioni stanziamen- to/totale FPV			
01	1,14	0,00	1,46	0,00	1,48	0,00	3,02	0,00	97,08
02	1,31	0,00	1,77	0,00	1,87	0,00	1,76	0,00	85,14
99	2,45	0,00	3,24	0,00	3,35	0,00	4,79	0,00	92,53
MISSIONE 60 - Anticipazioni finanziarie	20,35	0,00	26,83	0,00	27,81	0,00	31,43	0,00	98,45
01 Restituzione anticipazione di tesoreria	20,35	0,00	26,83	0,00	27,81	0,00	31,43	0,00	98,45
MISSIONE 99 - Anticipazioni finanziarie	23,35	0,00	30,77	0,00	31,89	0,00	15,74	0,00	84,02
01 Servizi per c/terzi partite di giro	23,35	0,00	30,77	0,00	31,89	0,00	15,74	0,00	84,02
02 Anticipazione per finanziamento del sistema sanitario nazionale	0,00	0,00	0,00	0,00	0,00	0,00	0,00	0,00	0,00
99 TOTALE MISSIONE 99 - Servizi per conto terzi	23,35	0,00	30,77	0,00	31,89	0,00	15,74	0,00	84,02
TOTALE MACROAGGREGATI	100,00	0,00	100,00	0,00	100,00	0,00	100,00	100,00	53,88
99 TOTALE MACROAGGREGATI	100,00	0,00	100,00	0,00	100,00	0,00	100,00	100,00	53,88

ALLEGATO B
TABELLA DEI PARAMETRI OBIETTIVI PER I COMUNI
AI FINI DELL'ACCERTAMENTO DELLA CONDIZIONE DI ENTE
STRUTTURALMENTE DEFICITARIO
(di cui al decreto ministeriale del 28 Dicembre 2018)

Comune di MARANO DI NAPOLI
PROVINCIA DI NAPOLI

Barrare la condizione che ricorre	
1. Indicatore 1.1 (Incidenza spese rigide - ripiano disavanzo, personale e debito - su entrate correnti) maggiore del 48%	NO
2. Indicatore 2.8 (Incidenza degli incassi delle entrate proprie sulle previsioni definitive di parte corrente) minore del 22%	NO
3. Indicatore 3.2 (Anticipazioni chiuse solo contabilmente) maggiore di 0	NO
4. Indicatore 10.3 (Sostenibilità debiti finanziari) maggiore del 16%	NO
5. Indicatore 12.4 (Sostenibilità disavanzo effettivamente a carico dell'esercizio) maggiore dell'1,20%	SI
6. Indicatore 13.1 (Debiti riconosciuti e finanziati) maggiore dell'1%	SI
7. Indicatore 13.2 (Debiti in corso di riconoscimento) + Indicatore 13.3 (Debiti riconosciuti e in corso di finanziamento) maggiore dello 0,60%	SI
8. Indicatore concernente l'effettiva capacità di riscossione (riferito al totale delle entrate) minore del 47%	SI

(1) Indicare SI se il valore del parametro supera la soglia e NO se rientra nella soglia
 Gli enti locali che presentano almeno la metà' dei parametri deficitari (la condizione <SI> identifica il parametro deficitario) sono strutturalmente deficitari ai sensi dell'articolo 242, comma 1, Tuel.

Sulla base dei parametri suindicati l'ente e' da considerarsi in condizioni strutturalmente deficitarie

DEFICITARIO

SI

**Comune di MARANO DI NAPOLI**

CORSO UMBERTO I

80016 MARANO DI NAPOLI (NA)

BILANCIO DI PREVISIONE 2019**EQUILIBRI DI BILANCIO**

EQUILIBRIO ECONOMICO-FINANZIARIO	COMPETENZA 2019	COMPETENZA 2020	COMPETENZA 2021
Fondo di cassa al 1/1/2019 3.243.327,30			
A) Fondo pluriennale vincolato per spese correnti (+)	852.126,40	0,00	0,00
AA) Recupero disavanzo di amministrazione esercizio precedente (-)	0,00	0,00	0,00
B) Entrate titoli 1.00 - 2.00 - 3.00 (+)	51.583.506,54	48.160.476,83	47.466.816,84
di cui per estinzione anticipata di prestiti	0,00	0,00	0,00
C) Entrate Titolo 4.02.06 - Contributi agli investimenti direttamente destinati al rimborso di prestiti da amministrazioni pubbliche (+)	0,00	0,00	0,00
D) Spese Titolo 1.00 - Spese correnti (-)	50.460.159,71	46.507.250,88	45.792.091,95
di cui			
- fondo pluriennale vincolato	0,00	0,00	0,00
- fondo crediti di dubbia esigibilità	4.773.125,83	5.096.366,50	5.574.366,50
E) Spese Titolo 2.04 - Trasferimenti in conto capitale (-)	0,00	0,00	0,00
F) Spese Titolo 4.00 - Quote di capitale amm.to dei mutui e prestiti obbligazionari (-)	2.266.873,23	2.309.625,95	2.356.124,89
di cui per estinzione anticipata di prestiti	0,00	0,00	0,00
di cui Fondo anticipazioni di liquidità DL 35/2013	0,00	0,00	0,00
G) Somma finale (G=A-AA+B+C-D-E-F)	291.400,00-	656.400,00-	681.400,00-
ALTRE POSTE DIFFERENZIALI, PER ECCEZIONI PREVISTE DA NORME DI LEGGE E DA PRINCIPI CONTABILI, CHE HANNO EFFETTO SULL' EQUILIBRIO EX ARTICOLO 162, COMMA 6, DEL TESTO UNICO DELLE LEGGI SULL'ORDINAMENTO DEGLI ENTI LOCALI			
H) Utilizzo avanzo di amministrazione per spese correnti (+)	0,00	0,00	0,00
di cui per estinzione anticipata di prestiti	0,00	0,00	0,00
I) Entrate di parte capitale destinate a spese correnti in base a specifiche disposizioni di legge o dei principi contabili (+)	524.900,00	1.000.000,00	910.900,00
di cui per estinzione anticipata di prestiti	0,00	0,00	0,00
L) Entrate di parte corrente destinate a spese di investimento in base a specifiche disposizioni di legge o dei principi contabili (-)	233.500,00	343.600,00	229.500,00
M) Entrate da accensione di prestiti destinate a estinzione anticipata di prestiti (+)	0,00	0,00	0,00
EQUILIBRIO DI PARTE CORRENTE (*)			
O=G+H+I-L+M	0,00	0,00	0,00

**Comune di MARANO DI NAPOLI**

CORSO UMBERTO I

80016 MARANO DI NAPOLI (NA)

BILANCIO DI PREVISIONE 2019**EQUILIBRI DI BILANCIO**

EQUILIBRIO ECONOMICO-FINANZIARIO		COMPETENZA 2019	COMPETENZA 2020	COMPETENZA 2021
P) Utilizzo avanzo di amministrazione per spese di investimento	(+)	0,00	0,00	0,00
Q) Fondo pluriennale vincolato per spese in conto capitale	(+)	1.615.868,14	0,00	0,00
R) Entrate titoli 4.00 - 5.00 - 6.00	(+)	42.753.980,75	7.111.642,52	3.246.000,00
C) Entrate Titolo 4.02.06 - Contributi agli investimenti direttamente destinati al rimborso di prestiti da amministrazioni pubbliche	(-)	0,00	0,00	0,00
I) Entrate di parte capitale destinate a spese correnti in base a specifiche disposizioni di legge o dei principi contabili	(-)	524.900,00	1.000.000,00	910.900,00
S1) Entrate Titolo 5.02 per Riscossione crediti di breve termine	(-)	0,00	0,00	0,00
S2) Entrate Titolo 5.03 per Riscossione crediti di medio-lungo termine	(-)	0,00	0,00	0,00
T) Entrate Titolo 5.04 relative a Altre entrate per riduzioni di attività finanziaria	(-)	0,00	0,00	0,00
L) Entrate di parte corrente destinate a spese di investimento in base a specifiche disposizioni di legge o dei principi contabili	(+)	233.500,00	343.600,00	229.500,00
M) Entrate da accensione di prestiti destinate a estinzione anticipata di prestiti	(-)	0,00	0,00	0,00
U) Spese Titolo 2.00 - Spese in conto capitale di cui fondo pluriennale vincolato di spesa	(-)	44.078.448,89 0,00	6.455.242,52 0,00	2.564.600,00 0,00
V) Spese Titolo 3.01 per Acquisizioni di attività finanziarie	(-)	0,00	0,00	0,00
E) Spese Titolo 2.04 - Trasferimenti in conto capitale	(+)	0,00	0,00	0,00
EQUILIBRIO DI PARTE CAPITALE				
	Z=P+Q+R-C-I-S1-S2-T+L-M-U-V+E	0,00	0,00	0,00

**Comune di MARANO DI NAPOLI**

CORSO UMBERTO I

80016 MARANO DI NAPOLI (NA)

BILANCIO DI PREVISIONE 2019**EQUILIBRI DI BILANCIO**

EQUILIBRIO ECONOMICO-FINANZIARIO		COMPETENZA 2019	COMPETENZA 2020	COMPETENZA 2021
S1) Entrate Titolo 5.02 per Riscossione crediti di breve termine	(+)	0,00	0,00	0,00
S2) Entrate Titolo 5.03 per Riscossione crediti di medio-lungo termine	(+)	0,00	0,00	0,00
T) Entrate Titolo 5.04 relative a Altre entrate per riduzioni di attività finanziaria	(+)	0,00	0,00	0,00
X1) Spese Titolo 3.02 per Concessione crediti di breve termine	(-)	0,00	0,00	0,00
X2) Spese Titolo 3.03 per Concessione crediti di medio-lungo termine	(-)	0,00	0,00	0,00
Y) Spese Titolo 3.04 per Altre spese per acquisizioni di attività finanziaria	(-)	0,00	0,00	0,00
EQUILIBRIO FINALE				
	W=O+Z+S1+S2+T-X1-X2-Y	0,00	0,00	0,00
Saldo corrente ai fini della copertura degli investimenti pluriennali				
Equilibrio di parte corrente (O)		0,00	0,00	0,00
Utilizzo risultato di amministrazione per il finanziamento di spese correnti (H)	(-)	0,00		
Equilibrio di parte corrente ai fini della copertura degli investimenti pluriennali		0,00	0,00	0,00

(*) La somma algebrica finale non può essere inferiore a zero per il rispetto della disposizione di cui all'articolo 162 del testo unico delle leggi sull'ordinamento degli enti locali.