



Comune di Marano di Napoli

Provincia di Napoli

----- O -----

RELAZIONE TECNICA DELL'AREA FINANZIARIA SULLA GESTIONE ALLEGATA AL RENDICONTO 2020

Ai sensi dell'art. 11 del D.Lgs. 118/2011 al rendiconto della gestione è allegata la Relazione sulla gestione, redatta secondo le modalità previste dal comma 6 dello stesso art. 11.

Con il presente documento si illustrano ad opera dell'area finanziaria i principali valori della gestione finanziaria, i relativi criteri di valutazione, fornendo alla Commissione Straordinaria ogni informazione ritenuta utile per la migliore comprensione dei dati contabili e della situazione finanziaria dell'Ente.

CRITERI DI VALUTAZIONE UTILIZZATI

Sono stati utilizzati i criteri di valutazione stabiliti dai principi contabili applicati, ai sensi del d.lgs. n. 118/2011 e successive modifiche ed integrazioni.

Per quanto riguarda i residui passivi, ogni Dirigente, per i procedimenti di spesa di propria competenza, ha quantificato e attestato le somme da conservare nel rendiconto in quanto corrispondenti a debiti dell'Amministrazione a fronte di prestazioni rese dai contraenti (residui passivi, derivanti sia dai residui sia dalla competenza). Ha inoltre quantificato ed attestato le somme da cancellare in quanto economie e le somme da reimputare in quanto - pur in presenza di obbligazioni giuridicamente perfezionate - le prestazioni non erano state ancora rese dalla controparte entro il 31/12/2019.

Per i residui attivi, ogni Dirigente, per i procedimenti di entrata di propria competenza, ha quantificato e attestato le somme da conservare nel rendiconto in quanto corrispondenti a crediti accertati nel rispetto delle regole stabilite - per ciascuna tipologia di entrata - dai principi contabili e gli accertamenti da cancellare in quanto inesigibili o comunque corrispondenti a fattispecie di minori entrate (ad esempio in caso di trasferimenti da altri enti per procedimenti che hanno generato economie).

In merito alla gestione dei residui degli enti in dissesto, si registra l'assenza di indicazioni normative sulla modalità di gestione contabile a partire dall'anno del bilancio stabilmente riequilibrato, con particolare riferimento al riporto o meno dei residui passivi e attivi e dei relativi risvolti sui risultati di esercizio e relativi equilibri nella gestione del bilancio stabilmente riequilibrato.

In merito alla gestione dei residui attivi e passivi nel bilancio stabilmente riequilibrato, questi sono riportati escludendo la cancellazione *sic et simpliciter* di tutti i residui attivi e passivi dell'esercizio "n", evitando però che le risultanze della gestione straordinaria di liquidazione vengano fuse con le risultanze della gestione ordinaria. Nello specifico tali residui andranno comunque gestiti e approvati unitamente al rendiconto n+1 come allegato separato.

Nel risultato di amministrazione è accantonato il Fondo crediti dubbia esigibilità che, in occasione della redazione del presente rendiconto, è stato verificato quanto alla sua congruità in coerenza con le disposizioni del principio contabile della competenza finanziaria. Nel paragrafo dedicato alle quote accantonate e vincolate del risultato di amministrazione, è specificato il calcolo di tale fondo.

E' opportuno ricordare che:

- con deliberazione di Consiglio Comunale n. 114 del 29/ 12/2014 questo Comune ha aderito alla procedura di riequilibrio finanziario plurie1male di cui all'art. 243-bis del D.Lgs. 267/2000;
- in data 07/03/2018 la Sezione Regionale della Corte dei Conti per la Campania ha comunicato il diniego del Piano di riequilibrio finanziario pluriennale, valutandone la non congruenza ai fini del riequilibrio;
- in data 04 aprile è stata depositata la deliberazione n. 52/2018 con le motivazioni del diniego;
- con deliberazione della Commissione Straordinaria n. 80 del 23/04/2018 avente ad oggetto "Presenza d'atto Deliberazione della Corte dei Conti n. 52/2018 di diniego del PRFP del Comune di Marano di Napoli approvato con deliberazione n. 114/2014 del Consiglio Comunale, si è ritenuto di impugnare la deliberazione n. 52/2018 innanzi alle Sezioni Riunite della Corte dei Conti. In data 14 giugno 2018 la Segreteria delle Sezioni Riunite della Corte dei Conti trasmetteva a mezzo pec il "rigetto del ricorso" emesso nell'udienza del 13 giugno relativo al giudizio suddetto.
- in data 11/09/2018 è stata notificata a mezzo pec la sentenza n. 24/2018/EL delle Sezioni Riunite della Corte dei Conti - in sede giurisdizionale in speciale composizione, che rigetta il ricorso iscritto al n. 605/SR/EL proposto dall'ente per l'annullamento della deliberazione n. 52/2018 della Corte dei Conti sezione regionale della Campania;
- con deliberazione n. 204 del 16/10/2018 della Commissione Straordinaria si procedeva alla Dichiarazione dello stato di dissesto finanziario ex art. 246 D.Lgs n. 267/2000 del comune di Marano di Napoli;
- con deliberazione della Commissione Straordinaria n. 1 del 30/11/2018 avente ad oggetto "Atto di indirizzo pagamenti post Dichiarazione dello stato di dissesto finanziario ex art. 246 D.Lgs n. 267/2000" sono state fornite indicazioni sui pagamenti da effettuarsi nelle fasi immediatamente successive la dichiarazione suddetta "per le finalità di garanzia della incolumità pubblica e privata, dell'igiene e sanità pubblica, nonché dell'ordine pubblico" in relazione ai servizi indispensabili ex DM 28/05/ 1993;
- in data 08/05/2019 con deliberazione n. 35, il Consiglio Comunale ha approvato l'ipotesi di Bilancio di Previsione Stabilmente Riequilibrato 2019/2021;
- con nota Prot. Uscita n. 0012102 del 29/01/2020, pervenuta tramite pec il 30/01/2020, il Ministero dell'Interno, Dipartimento per gli affari interni e territoriali, Direzione centrale della Finanza Locale, comunicava che la Commissione per la stabilità finanziaria degli Enti Locali, nella seduta del 29 gennaio 2020, all'unanimità, esprimeva parere favorevole, con prescrizioni, all'approvazione dell'ipotesi di bilancio stabilmente riequilibrato, per l'anno 2019;
- con nota Prot. Uscita n. 0045892 del 12/02/2020, la Prefettura di Napoli/UTG notificava il decreto ministeriale n. 0022073 del 04/02/2020 che approvava l'ipotesi di bilancio stabilmente riequilibrato 2019/2021;
- con deliberazione n. 22 del 24/02/2020, ad oggetto: "Approvazione Bilancio di Previsione 2019/2021. Prescrizioni del Ministero dell'Interno, Dipartimento per gli affari interni e territoriali, Direzione centrale della Finanza Locale", il Consiglio Comunale di Marano di Napoli recepisce le indicazioni del Ministero per il risanamento del dissesto finanziario;
- in data 29/10/2020 con deliberazione del Consiglio Comunale n. 72 è stato approvato il Documento Unico di Programmazione 2020/2022 articolato nella sezione Strategica (SeS) e nella sezione Operativa (SeO);
- in data 29/10/2020 con deliberazione del Consiglio Comunale n. 73 è stato approvato il Bilancio di Previsione per l'esercizio finanziario 2020/2022 unitamente al Prospetto di verifica del rispetto dei vincoli di finanza pubblica;



[Handwritten signature]

- in data 19/10/2020 con deliberazione di Consiglio Comunale n. 67 è stato approvato il "Rendiconto della gestione anno 2019" che presenta un disavanzo di amministrazione pari a circa € 5mln ripianato con delibera di C.C. n. 68 del 19/10/2020 ex art.188 TUEL in tre annualità.

RISULTATO DI AMMINISTRAZIONE (DISAVANZO) al 31/12/2020.

RISULTATO FINANZIARIO

L'esercizio 2020 si è concluso con le seguenti risultanze relative alla gestione di Cassa, desunte dal Conto del Tesoriere (opportunamente corrette secondo quanto disposto dall'art. 6 comma 2 del D.P.R. 378/1993 – Regolamento recante norme sul risanamento degli EE.LL.:

	RESIDUI	COMPETENZA	CASSA
Fondo Cassa al 01/01/2020			9.676.336,78
RISCOSSIONI	3.766.222,54	39.706.717,11	43.472.939,65
PAGAMENTI	6.869.138,04	28.671.065,16	35.540.203,20
Fondo Cassa al 31/12/2020			17.609.073,23

Alle risultanze predette si aggiungono i residui attivi e passivi degli esercizi precedenti (sola annualità 2019 senza conteggiare gli esercizi precedenti) e quelli dell'esercizio a cui si riferisce il rendiconto, come evidenziato nel quadro che segue:

	RESIDUI	COMPETENZA	CASSA
Fondo Cassa al 31/12/20			17.609.073,23
RESIDUI ATTIVI	24.194.900,18	25.458.390,44	49.653.290,62
RESIDUI PASSIVI	13.520.969,00	15.935.843,52	29.456.812,52
Fondo Pluriennale Vincolato Uscita			-10.473.734,96
RISULTATO AL 31/12/20			€ 27.331.816,37
Fondo crediti di dubbia esigibilità			24.918.538,37
Fondo rischi su contenzioso			1.000.000,00
Anticipazione di liquidità ex D.L. 35/2013			0,00
Parte Accantonata			€ 25.918.538,37
Vincoli derivanti da leggi - OSL			10.140.259,49
Vincoli derivanti da leggi – strisce blu			201.253,52
Vincoli derivanti dalla contrazione trasferimenti			658.658,49
Vincoli derivanti da leggi - Fondo Covid			847.333,68
Parte Vincolata			€ 11.847.505,18
Parte Destinata agli investimenti			,00
DISAVANZO DI AMMINISTRAZIONE AL 31/12/2020			- 10.434.227,18

La Gestione di Competenza dell'esercizio 2020 può essere sinteticamente rappresentata dal seguente prospetto:

Comune di Marano di Napoli

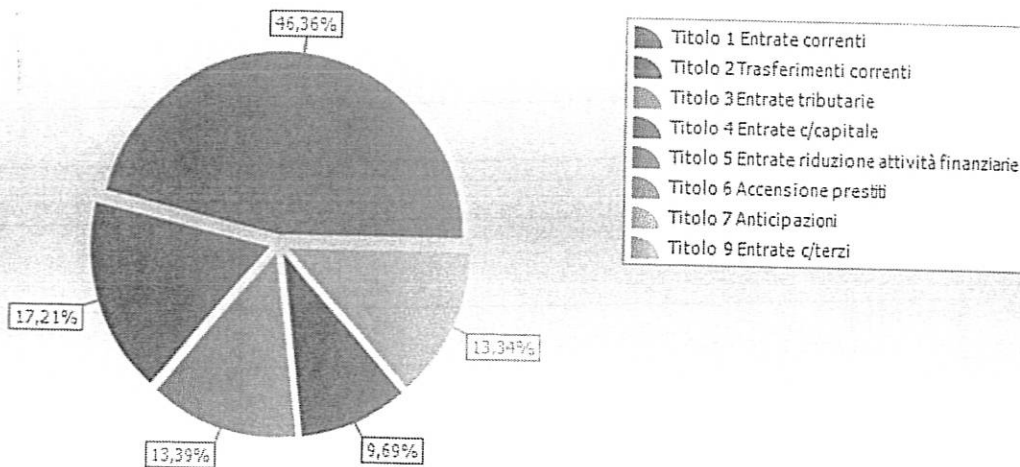
QUADRO GENERALE RIASSUNTIVO		
Gestione COMPETENZA		
Riscossioni	+	39.706.717,11
Pagamenti	-	28.671.065,16
Differenza		11.035.651,95
Residui attivi	+	25.458.390,44
Residui passivi	-	15.935.843,52
Differenza		9.522.546,92
Avanzo		20.558.198,87

QUADRO GENERALE RIASSUNTIVO					
ENTRATE	ACCERTAMENTI	INCASSI	SPESE	IMPEGNI	PAGAMENTI
Fondo di cassa all'inizio dell'esercizio		9.676.336,78			
Utilizzo avanzo di amministrazione	17.150.294,05		Disavanzo di amministrazione	1.712.735,83	
			Disavanzo derivante da debito autorizzato e non contratto ripianato con accensione di prestiti	0,00	
Fondo pluriennale vincolato di parte corrente	1.123.990,83				
Fondo pluriennale vincolato in c/capitale	177.662,54				
Fondo pluriennale vincolato per incremento di attività finanziarie	0,00				
Titolo 1 Entrate correnti	30.212.773,44	20.013.135,43	Titolo 1 Spese correnti	34.258.547,60	28.351.731,67
			fondo pluriennale vincolato	4.770.053,04	
Titolo 2 Trasferimenti correnti	11.212.088,19	10.046.661,20			
Titolo 3 Entrate tributarie	8.728.849,24	1.714.054,30	Titolo 2 Spese c/capitale	986.717,24	261.149,18
			fondo pluriennale vincolato	5.703.681,92	
Titolo 4 Entrate c/capitale	6.317.500,78	4.563.952,69	Titolo 3 Spese incremento attività finanziarie	0,00	0,00
			fondo pluriennale vincolato	0,00	

4

Titolo 5 Entrate riduzione attività finanziarie	0,00	0,00			
Totale entrate finali	56.471.211,65	36.337.803,62	Totale spese finali	45.718.999,80	28.612.880,85
Titolo 6 Accensione prestiti	0,00	159.807,80	Titolo 4 Rimborso prestiti	667.747,94	667.747,94
			Fondo anticipazioni di liquidità	16.218.893,03	
Titolo 7 Anticipazioni	0,00	0,00	Titolo 5 Anticipazioni	0,00	0,00
Titolo 9 Entrate c/terzi	8.693.895,90	6.975.328,23	Titolo 7 Spese c/terzi	8.693.895,90	6.259.574,41
Totale entrate dell'esercizio	65.165.107,55	43.472.939,65	Totale spese dell'esercizio	71.299.536,67	35.540.203,20
TOTALE COMPLESSIVO ENTRATE	83.617.054,97	53.149.276,43	TOTALE COMPLESSIVO SPESE	73.012.272,50	35.540.203,20
DISAVANZO DELL'ESERCIZIO	0,00		AVANZO COMPETENZA/FONDO CASSA	10.604.782,47	17.609.073,23
TOTALE A PAREGGIO	83.617.054,97	53.149.276,43	TOTALE A PAREGGIO	83.617.054,97	53.149.276,43


Accertamenti



[Handwritten signature]

[Handwritten signature]

Impegni



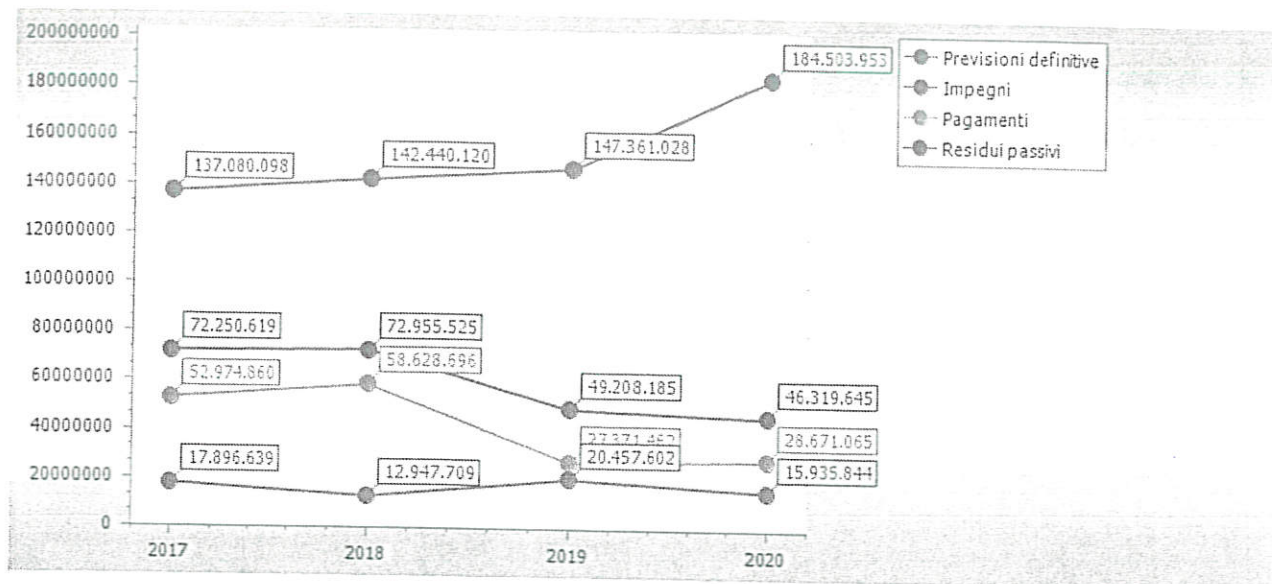
EQUILIBRI DI BILANCIO		
EQUILIBRIO ECONOMICO - FINANZIARIO		COMPETENZA (accertamenti e impegni)
A) Fondo pluriennale vincolato per spese correnti iscritto in entrata	(+)	1.123.990,83
AA) Recupero disavanzo di amministrazione esercizio precedente	(-)	1.712.735,83
B) Entrate Titoli 1.00 - 2.00 - 3.00	(+)	50.153.710,87
<i>di cui per estinzione anticipata di prestiti</i>		0,00
C) Entrate Titolo 4.02.06 - Contributi agli investimenti direttamente destinati al rimborso dei prestiti da amministrazioni pubbliche	(+)	0,00
D) Spese Titolo 1.00 - Spese correnti	(-)	34.258.547,60
<i>D1) Fondo pluriennale vincolato di parte corrente (di spesa)</i>	(-)	4.770.053,04
E) Spese Titolo 2.04 - Altri trasferimenti in conto capitale	(-)	0,00
E1) Fondo pluriennale vincolato di spesa - titolo 2.04 Altri trasferimenti in conto capitale	(-)	0,00
F1) Spese Titolo 4.00 - Quote di capitale amm.to dei mutui e prestiti obbligazionari	(-)	667.747,94
<i>di cui per estinzione anticipata di prestiti</i>		0,00
<i>F2) Fondo anticipazioni di liquidità</i>	(-)	16.218.893,03
G) Somma finale (G=A-AA+B+C-D-D1-D2-E-E1-F1-F2)		-6.350.275,74
H) Utilizzo avanzo di amministrazione per spese correnti e per rimborso prestiti	(+)	16.970.294,05
<i>di cui per estinzione anticipata di prestiti</i>		0,00
I) Entrate di parte capitale destinate a spese correnti in base a specifiche disposizioni di legge o dei principi contabili	(+)	0,00
<i>di cui per estinzione anticipata di prestiti</i>		0,00

99

L) Entrate di parte corrente destinate a spese di investimento in base a specifiche disposizioni di legge o dei principi contabili	(-)	0,00
M) Entrate da accensione di prestiti destinate a estinzione anticipata dei prestiti	(+)	0,00
O1) RISULTATO DI COMPETENZA DI PARTE CORRENTE (O1=G+H+I-L+M)		10.620.018,31
- Risorse accantonate di parte corrente stanziare nel bilancio dell'esercizio N	(-)	5.650.785,57
- Risorse vincolate di parte corrente nel bilancio	(-)	3.320.859,83
O2) EQUILIBRIO DI BILANCIO DI PARTE CORRENTE		1.648.372,91
- Variazione accantonamenti di parte corrente effettuata in sede di rendiconto (+/-)	(-)	7.543.040,53
O3) EQUILIBRIO COMPLESSIVO DI PARTE CORRENTE		-5.894.667,62
P) Utilizzo avanzo di amministrazione per spese di investimento	(+)	180.000,00
Q) Fondo pluriennale vincolato per spese in conto capitale iscritto in entrata	(+)	177.662,54
R) Entrate Titoli 4.00-5.00-6.00	(+)	6.317.500,78
C) Entrate Titolo 4.02.06 - Contributi agli investimenti direttamente destinati al rimborso dei prestiti da amministrazioni pubbliche	(-)	0,00
I) Entrate di parte capitale destinate a spese correnti in base a specifiche disposizioni di legge o dei principi contabili	(-)	0,00
S1) Entrate Titolo 5.02 per Riscossione crediti di breve termine	(-)	0,00
S2) Entrate Titolo 5.03 per Riscossione crediti di medio-lungo termine	(-)	0,00
T) Entrate Titolo 5.04 relative a Altre entrate per riduzioni di attività finanziaria	(-)	0,00
L) Entrate di parte corrente destinate a spese di investimento in base a specifiche disposizioni di legge o dei principi contabili	(+)	0,00
M) Entrate da accensione di prestiti destinate a estinzione anticipata dei prestiti	(-)	0,00
U) Spese Titolo 2.00 - Spese in conto capitale	(-)	986.717,24
U1) Fondo pluriennale vincolato in c/capitale (di spesa)	(-)	5.703.681,92
V) Spese Titolo 3.01 per Acquisizioni di attività finanziarie	(-)	0,00
E) Spese Titolo 2.04 - Altri trasferimenti in conto capitale	(+)	0,00
E1) Fondo pluriennale vincolato di spesa - titolo 2.04 Altri trasferimenti in conto capitale	(+)	0,00
Z1) RISULTATO DI COMPETENZA IN C/CAPITALE (Z1=P+Q+R-C-I-S1-S2-T+L-M-U-U1-U2-V+E+E1)		-15.235,84
- Risorse accantonate in c/capitale stanziare nel bilancio dell'esercizio N	(-)	0,00
- Risorse vincolate in c/capitale nel bilancio	(-)	643.556,02
Z/2) EQUILIBRIO DI BILANCIO IN C/CAPITALE		-658.791,86
- Variazione accantonamenti in c/capitale effettuata in sede di rendiconto (+/-)	(-)	0,00
Z3) EQUILIBRIO COMPLESSIVO IN CAPITALE		-658.791,86
S1) Entrate Titolo 5.02 per Riscossione crediti di breve termine	(+)	0,00

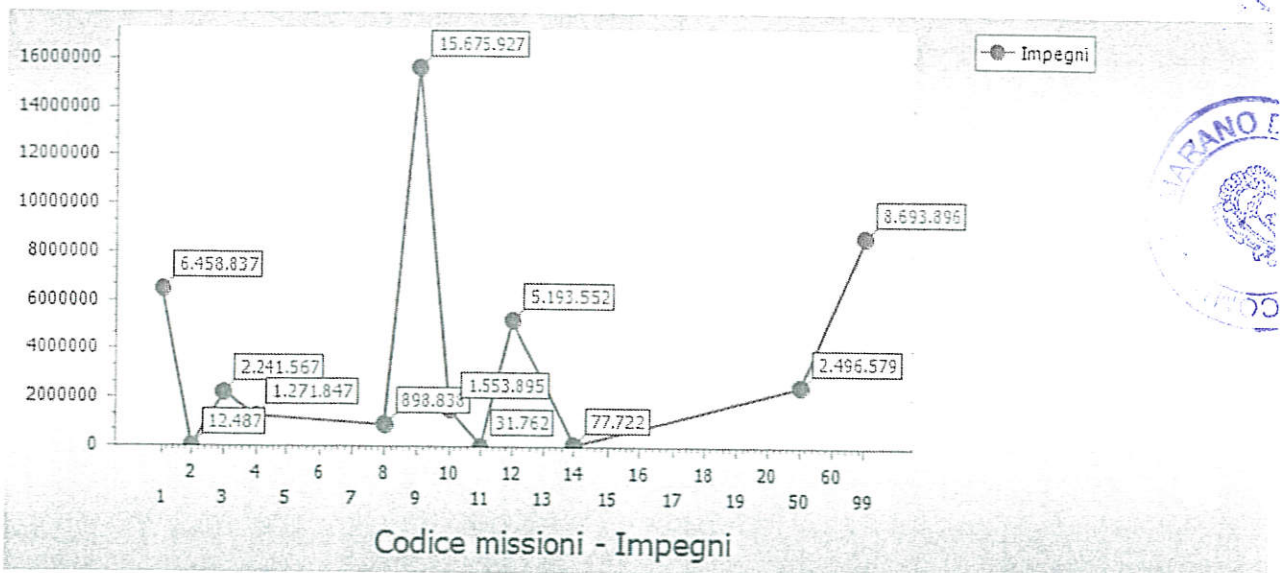
S2) Entrate Titolo 5.03 per Riscossione crediti di medio-lungo termine	(+)	0,00
T) Entrate Titolo 5.04 relative a Altre entrate per riduzioni di attività finanziaria	(+)	0,00
X1) Spese Titolo 3.02 per Concessione crediti di breve termine	(-)	0,00
X2) Spese Titolo 3.03 per Concessione crediti di medio-lungo termine	(-)	0,00
Y) Spese Titolo 3.04 per Altre spese per acquisizioni di attività finanziarie	(-)	0,00
W1) RISULTATO DI COMPETENZA (W/1 = O1+Z1+S1+S2+T-X1-X2-Y)		10.604.782,47
- Risorse accantonate stanziare nel bilancio dell'esercizio N	(-)	5.650.785,57
- Risorse vincolate nel bilancio	(-)	3.964.415,85
W2/EQUILIBRIO DI BILANCIO		989.581,05
- Variazione accantonamenti effettuata in sede di rendiconto	(-)	7.543.040,53
W3/EQUILIBRIO COMPLESSIVO		-6.553.459,48
O1) Risultato di competenza di parte corrente		10.620.018,31
Utilizzo risultato di amministrazione per il finanziamento di spese correnti e per il rimborso dei prestiti al netto del Fondo anticipazione di liquidità (H)	(-)	158.337,02
Entrate non ricorrenti che non hanno dato copertura a impegni	(-)	0,00
- Risorse accantonate di parte corrente stanziare nel bilancio dell'esercizio N (1)	(-)	5.650.785,57
- Variazione accantonamenti di parte corrente effettuata in sede di rendiconto (+/-) (2)	(-)	7.543.040,53
- Risorse vincolate di parte corrente nel bilancio (3)	(-)	3.320.859,83
Equilibrio di parte corrente ai fini della copertura degli investimenti pluriennali		-6.053.004,64

Riepilogo Titoli SPESE						
Macroaggregato	Somme stanziare	Impegnato		Pagato		Residui passivi
		Impegni	%	Mandati	%	
0. Disavanzo di amministrazione	1.712.735,83	1.712.735,83	100,00	0,00	0,00	0,00
1. Spese correnti	53.696.306,89	34.258.547,60	70,02	22.336.678,22	65,20	11.921.869,38
<i>di cui fondo pluriennale vincolato</i>	4.770.053,04					
2. Spese in conto capitale	29.464.917,68	986.717,24	4,15	137.660,45	13,95	849.056,79
<i>di cui fondo pluriennale vincolato</i>	5.703.681,92					
4. Rimborso Prestiti	17.979.992,77	667.747,94	3,71	667.747,94	100,00	0,00
5. Chiusura Anticipazioni ricevute da istituto tesoriere/cassiere	35.000.000,00	0,00	0,00	0,00	0,00	0,00
7. Uscite per conto terzi e partite di giro	46.650.000,00	8.693.895,90	18,64	5.528.978,55	63,60	3.164.917,35
Totale	184.503.953,17	46.319.644,51	26,62	28.671.065,16	61,90	15.935.843,52



Riepilogo missioni						
Missione	Somme stanziare	Impegnato		Pagato		Residui passivi
		Impegni	%	Pagamenti	%	
01 Servizi istituzionali, generali e di gestione	16.005.705,14	6.458.836,57	40,75	4.383.285,98	67,86	2.075.550,59
<i>di cui fondo pluriennale vincolato</i>	154.793,93					
02 Giustizia	25.000,00	12.487,10	49,95	10.304,55	82,52	2.182,55
03 Ordine pubblico e sicurezza	3.580.319,84	2.241.566,82	94,04	1.836.727,98	81,94	404.838,84
<i>di cui fondo pluriennale vincolato</i>	1.196.703,31					
04 Istruzione e diritto allo studio	3.765.666,20	1.271.847,47	40,12	140.981,02	11,08	1.130.866,45
<i>di cui fondo pluriennale vincolato</i>	595.742,39					
05 Tutela e valorizzazione dei beni e attivita' culturali	2.175.000,00	0,00	0,00	0,00	0,00	0,00
06 Politiche giovanili, sport e tempo libero	2.613.947,38	0,00	0,00	0,00	0,00	0,00
07 Turismo	0,00	0,00	0,00	0,00	0,00	0,00
08 Assetto del territorio ed edilizia abitativa	6.773.613,48	898.837,79	14,82	531.076,13	59,08	367.761,66
<i>di cui fondo pluriennale vincolato</i>	708.910,62					
09 Sviluppo sostenibile e tutela del territorio e dell'ambiente	25.608.464,82	15.675.927,48	72,46	10.092.403,14	64,38	5.583.524,34
<i>di cui fondo pluriennale vincolato</i>	3.974.395,55					
10 Trasporti e diritto alla mobilita'	2.699.946,21	1.553.894,83	64,83	991.136,58	63,78	562.758,25

<i>di cui fondo pluriennale vincolato</i>	303.010,69					
11 Soccorso civile	59.135,00	31.761,50	53,71	12.968,50	40,83	18.793,00
12 Diritti sociali, politiche sociali e famiglia	12.182.058,30	5.193.552,48	60,05	2.581.342,76	49,70	2.612.209,72
<i>di cui fondo pluriennale vincolato</i>	3.532.900,56					
14 Sviluppo economico e competitivita'	95.073,32	77.722,09	88,53	65.281,32	83,99	12.440,77
<i>di cui fondo pluriennale vincolato</i>	7.277,91					
16 Agricoltura, politiche agroalimentari e pesca	0,00	0,00	0,00	0,00	0,00	0,00
20 Fondi e accantonamenti	21.967.357,20	0,00	0,00	0,00	0,00	0,00
50 Debito pubblico	3.589.930,45	2.496.578,65	69,54	2.496.578,65	100,00	0,00
60 Anticipazioni finanziarie	35.000.000,00	0,00	0,00	0,00	0,00	0,00
99 Servizi per conto terzi	46.650.000,00	8.693.895,90	18,64	5.528.978,55	63,60	3.164.917,35
Totale	182.791.217,34	44.606.908,68	25,89	28.671.065,16	64,27	15.935.843,52



[Handwritten signature]

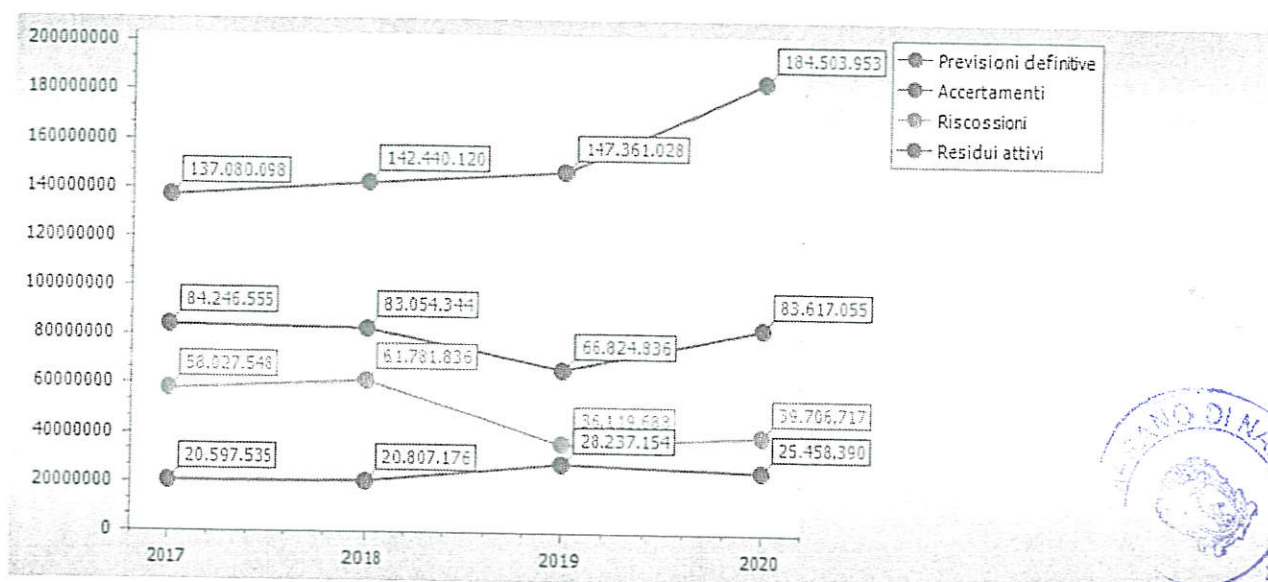
[Handwritten initials]

Missione	Titolo 1	Titolo 2	Titolo 3	Titolo 4	Titolo 5
1 Servizi istituzionali, generali e di gestione	6.423.641,63	35.194,94	0,00	0,00	0,00
2 Giustizia	12.487,10	0,00	0,00	0,00	0,00
3 Ordine pubblico e sicurezza	2.193.974,25	47.592,57	0,00	0,00	0,00
4 Istruzione e diritto allo studio	900.278,59	371.568,88	0,00	0,00	0,00
5 Tutela e valorizzazione dei beni e attivita' culturali	0,00	0,00	0,00	0,00	0,00
6 Politiche giovanili, sport e tempo libero	0,00	0,00	0,00	0,00	0,00
7 Turismo	0,00	0,00	0,00	0,00	0,00
8 Assetto del territorio ed edilizia abitativa	558.837,79	340.000,00	0,00	0,00	0,00
9 Sviluppo sostenibile e tutela del territorio e dell'ambiente	15.483.566,63	192.360,85	0,00	0,00	0,00
10 Trasporti e diritto alla mobilita'	1.553.894,83	0,00	0,00	0,00	0,00
11 Soccorso civile	31.761,50	0,00	0,00	0,00	0,00
12 Diritti sociali, politiche sociali e famiglia	5.193.552,48	0,00	0,00	0,00	0,00
14 Sviluppo economico e competitivita'	77.722,09	0,00	0,00	0,00	0,00
16 Agricoltura, politiche agroalimentari e pesca	0,00	0,00	0,00	0,00	0,00
20 Fondi e accantonamenti	0,00	0,00	0,00	0,00	0,00
50 Debito pubblico	1.828.830,71	0,00	0,00	667.747,94	0,00
60 Anticipazioni finanziarie	0,00	0,00	0,00	0,00	0,00
99 Servizi per conto terzi	0,00	0,00	0,00	0,00	0,00
Totale	34.258.547,60	986.717,24	0,00	667.747,94	0,00

Per quanto riguarda le Entrate Correnti, invece, si nota come i 2/3 delle entrate correnti derivi dalla capacità impositiva dell'Ente, come dettagliatamente riportato nei grafici e tabelle seguenti:

Riepilogo Titoli ENTRATE						
Tipologia	Somme stanziare	Accertato		Incassato		Residui attivi
		Accertamenti	%	Reversali	%	
0. Avanzo di amministrazione/Utilizzo fondo pluriennale vincolato	18.451.947,42	18.451.947,42	100,00	0,00	0,00	0,00
1. Entrate correnti di natura tributaria, contributiva e perequativa	30.235.003,94	30.212.773,44	99,93	17.411.645,95	57,63	12.801.127,49

2. Trasferimenti correnti	14.522.884,21	11.212.088,19	77,20	9.487.879,57	84,62	1.724.208,62
3. Entrate extratributarie	10.745.287,96	8.728.849,24	81,23	1.581.322,35	18,12	7.147.526,89
4. Entrate in conto capitale	26.732.173,04	6.317.500,78	23,63	4.476.631,89	70,86	1.840.868,89
5. Entrate da riduzione di attivita' finanziarie	0,00	0,00	0,00	0,00	0,00	0,00
6. Accensione Prestiti	2.166.656,60	0,00	0,00	0,00	0,00	0,00
7. Anticipazioni da istituto tesoriere/cassiere	35.000.000,00	0,00	0,00	0,00	0,00	0,00
9. Entrate per conto terzi e partite di giro	46.650.000,00	8.693.895,90	18,64	6.749.237,35	77,63	1.944.658,55
Totale	184.503.953,17	83.617.054,97	45,32	39.706.717,11	47,49	25.458.390,44



I vincoli al 31/12/2020 sono di seguito dettagliati e rideterminati:

Fondi vincolati= € 11.847.505,18 di cui:

€ 201.253,52 derivanti dalle entrate per la sosta a pagamento, vincolate ex art. 7 comma 7 Codice della Strada, entrate non impegnate ex art. 208 CdS entro il 31/12;

€ 542.446,96 per trasferimenti vincolati opere pubbliche;

€ 92.192,94 derivanti da trasferimenti per la eliminazione delle barriere architettoniche edifici privati e per la fornitura gratuita libri ad alunni in disagiata condizione economica della scuola media e dell'obbligo;

€ 10.140.259,49 derivanti da accertamenti di competenza dell'Organo Straordinario di Liquidazione cui non corrisponde un impegno di pari importo;

GA

€ 871.352,27 derivanti da trasferimenti di risorse per l'emergenza Covid-19 di cui all'articolo 106 del decreto-legge n. 34/2020 e all'articolo 39 del decreto-legge 104/2020 per euro 847.333,68 ed euro 24.018,59 per sanificazione locali;

Fondi accantonati = € 25.918.538,37 di cui:

€ 24.918.538,37 Fondo Crediti Dubbia Esigibilità

€ 1.000.000,00 Fondo Rischi Contenzioso

GESTIONE DEI RESIDUI

In occasione del Riaccertamento Ordinario 2021, approvato con deliberazione della Giunta Comunale n. 33 del 15/04/2021, il Comune ha dato seguito al disposto del Principio Generale della Competenza Finanziaria c.d. Potenziata, stralciando dal conto del bilancio tutti quegli impegni per i quali non è stata verificata l'obbligazione sottostante. Da tale operazione discende il risultato di amministrazione, nella sua componente derivante dalla gestione residui.

Oltre a tale operazione, si è provveduto alla verifica puntuale dei residui attivi, che rappresentano crediti esigibili e non incassati. Il volume dei crediti scaduti e non incassati, ai sensi del Principio Contabile applicato della Contabilità Finanziaria, allegato 4/2, obbliga questa amministrazione ad accantonare una quota del risultato di amministrazione a copertura del potenziale insoluto delle poste iscritte a residuo.

Andamento gestione residui							
Titolo	Residui iniziali	Variazioni			Residui rimasti	Residui incassati	Residui al 31/12
		Maggiori residui	Minori residui	Totale			
1 Entrate correnti di natura tributaria, contributiva e perequativa	62.536.874,71	19.591,59	445.452,75	-425.861,16	62.111.013,55	2.601.489,48	59.509.524,07
2 Trasferimenti correnti	8.865.727,01	11.998,20	11.998,20	0,00	8.865.727,01	558.781,63	8.306.945,38
3 Entrate extratributarie	41.049.661,32	48.827,54	58.805,36	-9.977,82	41.039.683,50	132.731,95	40.906.951,55
4 Entrate in conto capitale	7.995.266,18	0,00	0,00	0,00	7.995.266,18	87.320,80	7.907.945,38

5	Entrate da riduzione di attività finanziarie	2.012.409,81	0,00	0,00	0,00	2.012.409,81	0,00	2.012.409,81
6	Accensione Prestiti	3.554.274,30	0,00	0,00	0,00	3.554.274,30	159.807,80	3.394.466,50
9	Entrate per conto terzi e partite di giro	2.412.715,82	116.663,15	116.663,15	0,00	2.412.715,82	226.090,88	2.186.624,94
Totale		128.426.929,15	197.080,48	632.919,46	435.838,98	127.991.090,17	3.766.222,54	124.224.867,63

Titolo	Residui iniziali	Variazioni			Residui rimasti	Residui pagati	Residui al 31/12	
		Maggiori residui	Minori residui	Totale				
1	Spese correnti	50.379.263,79	0,00	37.534,50	-37.534,50	50.341.729,29	6.015.053,45	44.326.675,84
2	Spese in conto capitale	13.927.017,18	0,00	0,00	0,00	13.927.017,18	123.488,73	13.803.528,45
4	Rimborso Prestiti	155.989,00	0,00	0,00	0,00	155.989,00	0,00	155.989,00
7	Uscite per conto terzi e partite di giro	11.653.648,66	0,00	61,57	-61,57	11.653.587,09	730.595,86	10.922.991,23
Totale		76.115.918,63	0,00	37.596,07	-37.596,07	76.078.322,56	6.869.138,04	69.209.184,52

I mandati e le reversali emesse in conto residui nell'anno 2020 si riferiscono esclusivamente a movimentazioni relative all'esercizio finanziario 2019 oltre alle partite di giro e alla gestione di mutui passivi già attivati per investimenti ex art. 255 comma 10 TUEL.

Al 31/12/2020, le entrate e le spese reimputate ai successivi esercizi, con l'operazione di riaccertamento ordinario, registrano i seguenti valori:

ENTRATE		SPESE	
TITOLO	IMPORTO RE IMPUTATO	TITOLO	IMPORTO RE IMPUTATO
TIT. 4 - TRASFERIMENTI CAPITALE	3.500.000,00	TIT. 1-SPESE CORRENTI	4.770.053,04
		TIT. 2 - SPESE IN CONTO CAPITALE	9.203.681,92
TOTALE	3.500.000,00	TOTALE	13.973.734,96

Da cui deriva l'importo del **FONDO PLURIENNALE VINCOLATO** in uscita di € 10.473.734,96 nel 2020 e in entrata del bilancio di previsione 2021, ex delibera n. 33 del 15/04/2021 della Giunta Comunale.

Per quanto riguarda il rispetto delle varie norme di finanza pubblica in materia di contenimento delle spese, si dà atto di quanto segue:

SPESA DEL PERSONALE:

La spesa di personale calcolata con i criteri individuati dalla circolare della Ragioneria Generale dello Stato n. 9/2006 e dal co. 1 art. 76 D.L. 112 /08 citato presenta il seguente andamento decrescente:

- ✓ anno 2008: € 9.281.528,08
- ✓ anno 2009: € 9.258.663,48
- ✓ anno 2010: € 8.446.031,91
- ✓ anno 2011: € 8.252.032,33
- ✓ anno 2012: € 7.557.220,96
- ✓ anno 2013: € 7.506.765,06
- ✓ anno 2014: € 6.963.741,02
- ✓ anno 2015: € 6.993.061,22
- ✓ anno 2016: € 6.825.646,91
- ✓ anno 2017: € 6.417.669,45
- ✓ anno 2018: € 6.512.141,11
- ✓ anno 2019: € 5.302.818,68
- ✓ anno 2020: € 5.051.807,76

- ✓ spesa media triennio 2011/2013: € 7.772.006,12
- ✓ percentuale media triennio 2011/2013: **26,15%**

Nel rispetto delle disposizioni in materia risultano inferiori alla media del triennio 2011/2013, sia la spesa di personale risultante dal rendiconto 2020, sia l'incidenza percentuale delle spese di personale, pari al 20,59% - rispetto al complesso delle spese correnti.

L'incidenza della spesa di personale è altresì inferiore al 25% delle spese correnti come di seguito dettagliato:

	2020	2019	2018	2017	2016	2015	2014
SPESA PERSONALE	6.040.540,89	6.355.022,49	7.471.650,04	7.063.807,16	7.592.655,96	7.982.584,77	7.833.041,67
SPESA CORRENTE	34.258.547,60	30.871.196,15	32.180.262,40	34.792.828,46	34.006.419,42	37.913.326,41	36.556.405,78
PERCENTUALE	17,63	20,59	23,22	20,30	22,33	21,05	21,43

ALTRE SPESE:

*Art. 6, commi da 7 a 10 e commi da 12 a 14, del D.L. n. 78/2010					
Tipologia spesa	Rendiconto 2009	Riduzione disposta	Limite di spesa	Previsione Spesa 2020	Impegnato 2020
Studi e consulenze	75.263,44	80%	15.052,69	0,00	0,00
Relazioni pubbliche, convegni, mostre, pubblicità e rappresentanza	6.660,00	80%	1.332,00	0,00	0,00
Sponsorizzazioni	0,00	100%	0,00	0,00	0,00
Missioni	670,00	50%	335,00	0,00	0,00
Formazione	66.039,71	50%	33.019,86	13.500,00	3.288,80

(Studi e consulenze: per l'anno 2019, ai sensi del D.L. 78/2010 art. 6 comma 7, il limite di spesa è pari al 20% dell'impegnato anno 2009).

*Le disposizioni in materia di contenimento e di riduzione della spesa e degli obblighi formativi cessano di applicarsi a decorrere dall'anno 2020 ex art. 57, comma 2, lettera b)) D.L. 26 ottobre 2019, n. 124.

*Art. 5 comma 2 D.L. 95/2012 convertito nella Legge 135/2013					
Tipologia spesa	Rendiconto 2011	Riduzione disposta	Limite di spesa	Previsione Spesa 2020	Impegnato 2020
Acquisto, manutenzione, noleggio, esercizio autovetture.	90.879,01	70%	27.263,70		

Art. 1 comma 141 Legge 228/2012					
Tipologia spesa	Rendiconto 2010-2011 (spesa media)	Riduzione disposta	Limite di spesa	Previsione Spesa 2020	Impegnato 2020
Acquisto mobili e arredi	15.113,70	80%	3.022,74	2.500,00	1.984,94

TOTALI					
---------------	--	--	--	--	--

Di seguito, inoltre, si dà conto della composizione degli ACCANTONAMENTI e dei VINCOLI imputati al disavanzo di amministrazione al 31/12/2020.

Per quanto riguarda la **Parte Accantonata** del risultato di amministrazione, si dà atto di quanto segue:

FONDO CREDITI DUBBIA ESIGIBILITA'

Il Fondo (FCDE) è stato costituito per la prima volta in occasione del Riaccertamento straordinario dei residui attivi e passivi, ai sensi dell'art. 3 comma 7 del d.lgs. 118/2011, approvato con Deliberazione di Giunta Comunale n. 38 del 29/05/2015.

In tale sede venivano individuate le entrate, mantenute tra i residui attivi all'1/01/2015, che richiedevano accantonamento al FCDE, che veniva quindi calcolato sui residui riferiti a:

- ✓ Recupero evasione ICI
- ✓ Sanzioni tributarie
- ✓ I.C.P., Pubbliche Affissioni
- ✓ TOSAP
- ✓ TARSU, TAR I, Addizionale TARSU
- ✓ Ruolo Sanzioni al Codice della Strada
- ✓ Recupero spese per abbattimento immobili abusivi e per interventi in danno
- ✓ Proventi del servizio idrico
- ✓ Proventi della raccolta differenziata
- ✓ Concessione loculi cimiteriali
- ✓ Proventi da utilizzo strutture sportive

Il calcolo avveniva tenendo conto di:

- ✓ ammontare residui al primo gennaio di ogni anno, desunti dai rendiconti 2010-2014, e incassi in conto residui
- ✓ percentuali di riscossione calcolate con ognuna delle 4 medie previste dalla normativa
- ✓ ammontare dei residui al 31/12/2014, riscossioni del 2015 e importo netto cui viene applicata la percentuale prescelta.

Il valore ottenuto, al netto del Fondo Svalutazione Crediti già vincolato nel conto consuntivo 2014 (€ 1.381.000,58), secondo le regole di cui al d.l. 95/12 e ss.mm.ii., risultava pari a € 36.534.088,22, importo che veniva accantonato nel Risultato di Amministrazione all'1/01/2015.

Nel bilancio di previsione 2015 è stata stanziata la quota 2015 del FCDE di € 3.965.705,46 per un importo finale accantonato nel risultato di amministrazione 2015 pari a € 39.254.931,15.

Nel bilancio di previsione 2016 è stata stanziata, conformemente al principio contabile della competenza finanziaria, la quota 2016 del FCDE pari a € 4.561.000,00 più un incremento in corso di anno per € 13.500,00 per un totale di € 4.574.500,00, calcolata, secondo quanto previsto dal punto 3.3 e dall'esempio n. 5 del Principio contabile applicato della contabilità finanziaria, in funzione della previsione di crediti al 31 dicembre 2016, della loro natura e dell'andamento del fenomeno nei cinque esercizi precedenti.

In sede di redazione del rendiconto 2017 e 2018, è stata verificata la congruità del fondo crediti di dubbia esigibilità, quantificando la somma da accantonare nel risultato di amministrazione.

Per calcolare la congruità del FCDE, per ciascuna delle entrate che erano state oggetto di accantonamento al fondo in occasione della sua prima costituzione si è provveduto a:

- ✓ determinare i residui al 31/12/2018.

- ✓ calcolare, per ciascuna entrata, la media del rapporto tra gli incassi (in e/residui) e l'importo dei residui attivi all'inizio di ogni anno degli ultimi 5 esercizi, utilizzando i quattro sistemi di calcolo previsti dal Principio.
- ✓ calcolare il complemento a 100 della media di riscossione più alta, tra le 4 previste, determinando così la percentuale di dubbia esigibilità da usare per l'alimentazione del FCDE .
- ✓ applicare all'importo complessivo dei residui provenienti dai residui la percentuale di dubbia esigibilità di cui al punto precedente.

In sede di redazione del consuntivo 2019 è stata verificata la congruità del fondo crediti dubbia esigibilità, quantificando la somma da accantonare nel risultato di amministrazione rispetto ai soli residui provenienti dall'anno 2019.

Nel presente rendiconto 2020, è stata verificata la congruità del fondo crediti di dubbia esigibilità, tenendo conto dei residui provenienti dall'anno 2019 e a quelli di nuova formazione nell'anno 2020 di competenza della gestione ordinaria escludendo i residui di competenza dell'OSL.

Si evidenzia che l'art. 107-bis del D.L. 18/2020 prevede che "A decorrere dal rendiconto 2020 e dal bilancio di previsione 2021 gli enti di cui all'articolo 2 del decreto legislativo 23 giugno 2011, n. 118, possono calcolare il fondo crediti di dubbia esigibilità delle entrate dei titoli 1 e 3 accantonato nel risultato di amministrazione o stanziato nel bilancio di previsione calcolando la percentuale di riscossione del quinquennio precedente con i dati del 2019 in luogo di quelli del 2020". Pertanto, è possibile non considerare l'anno 2020, gli incassi registrati nell'esercizio 2020 a valere sul residuo 2019, possono essere sostituiti reinserendo gli incassi c/residui 2018 registrati nel 2019.

Il calcolo su descritto è dimostrato nell' ALLEGATO n. 1, ove è esposto il FCDE congruo al 31/12/2020 quantificato in **€ 24.918.538,37**.

FONDO RISCHI DA CONTENZIOSO

Anche il Fondo rischi da contenzioso è stato costituito per la prima volta in occasione del Riaccertamento straordinario.

In tale sede la quantificazione del Fondo avveniva in base alla relazione prot. 15451 del 2/10/2013 con cui l'Avvocato Comunale aveva effettuato una completa ricognizione sullo stato del contenzioso dell'Ente indicando per ciascun giudizio la genesi, le ragioni addotte dalla parte avversa, il petitum, ed una valutazione della probabilità di soccombenza a carico del Comune. Tale relazione veniva aggiornata – in occasione del riaccertamento straordinario per il passaggio all'armonizzazione - dal Dirigente dell'Area Amministrativa con nota prot. A.A. n. 510 del 21/05/2015.

Sulla base di tali relazioni e delle valutazioni in esse contenute, il Fondo rischi contenzioso veniva quantificato in € 7.100.000,00.

Con successive note del 2017 nell'ambito delle operazioni di chiusura del rendiconto 2016, l'Avvocatura Comunale ha trasmesso un aggiornamento del contenzioso in essere con indicazione delle ragioni addotte dalla parte avversa, il petitum, ed una valutazione della probabilità di soccombenza con indicazione di una cifra ritenuta congrua di € 7.200.000,00 arrotondati a € 7.500.000,00.

In seguito alle richieste istruttorie della Sezione Regionale della Corte dei Conti Campania, l'Avvocatura ha proceduto ad un ulteriore aggiornamento dello stato del contenzioso, con indicazione di una cifra ritenuta congrua di € 6.513.000,00. In considerazione dello stato del contenzioso in essere e in ossequio al principio di prudenza (in virtù dei numerosi procedimenti di modesto importo e non considerati nella comunicazione), si è ritenuto opportuno accantonare una cifra pari a € 10.171.317,96.

Non essendo stato ulteriormente aggiornato lo stato del contenzioso da parte dell'Avvocatura Comunale, nel 2018 si è ritenuto dover necessariamente confermare l'importo già in precedenza accantonato.

In seguito alla dichiarazione del dissesto avvenuta con deliberazione della Commissione Straordinaria n. 204 del 16/10/2018 ex art. 246 D.Lgs. n. 267/2000, sono compresi nelle fattispecie previste degli articoli 252, comma 4, e 254, comma 3, del TUEL n. 267/00, tutti i debiti correlati ad atti e fatti di gestione verificatisi entro il 31 dicembre dell'anno precedente a quello dell'ipotesi di bilancio riequilibrato (anno 2019), pur se accertati, anche con provvedimento giurisdizionale, successivamente a tale data ma, comunque, non oltre quella di approvazione del rendiconto della gestione di cui all'articolo 256, comma 11, del medesimo testo unico ex art. 5 D.L. 80/2004 convertito con modificazioni dalla L. 28 maggio 2004, n. 140. Pertanto, è da ritenersi di competenza della gestione ordinaria il contenzioso nato dal 2019 in avanti e relativo a fatti ascrivibili alla competenza della stessa annualità.

Dato atto che con nota prot. 0018040 del 26/06/2021 è stato richiesto agli avvocati dell'ente un aggiornamento della ricognizione dello stato del contenzioso ai fini dell'aggiornamento della quantificazione del fondo rischi spese legali.

Viste le note di riscontro dei legali convenzionati con le quali dalle emerge un riscontro non conforme alla richiesta e tale da non consentire una determinazione puntuale e analitica del rischio di soccombenza – passività potenziali, secondo i principi richiamati dalla corte dei conti.

In via presuntiva e prudenziale viene accantonato un fondo pari a € 750.000,00 oltre all'importo già accantonato pari a € 250mila per un totale di 1mln non riscontrando agli atti dell'ufficio una quantificazione di procedimenti sorti per fatti successivi al 01/01/2019.

Per quanto riguarda la **Parte Vincolata** del risultato di amministrazione, si specifica quanto segue:

VINCOLI DERIVANTI DA LEGGI	
DESTINAZIONE PROVENTI DA PARCHEGGI A PAGAMENTO (ART. 7 COMMA 7 CODICE DELLA STRADA)	201.253,52
TOTALE VINCOLI DA LEGGI	201.253,52

Per quanto riguarda il Mutuo di liquidità si dà atto di quanto segue:

Le anticipazioni di liquidità stipulate dal Comune di Marana ex D.L. 35/2013 sono due: la prima è stata concessa dalla Cassa DD.PP. nel 2013 per € 8.221.378,62 e la seconda, nel 2014, per € 11.470.000,00 per un totale di € 19.691.378,62.

A fronte di tali operazioni di anticipazione, nel risultato di amministrazione al 31/12/2014 risultavano vincolati € 19.581.254,52 dati da:

	Anticipazione concessa nel 2013:	€ 8.221.378,62
meno	Quota capitale rimborsata nel 2014:	€ 110.124,10
più	<u>Anticipazione concessa nel 2014:</u>	<u>€ 11.470.000,00</u>
	VINCOLO D.L. 35/2013 al 31/12/2014	€ 19.581.254,52

Tale importo è stato recuperato interamente al 31/12/2018 ex Relazione della Giunta approvata con deliberazione di C.C. 38/2019 secondo lo schema seguente:

VINCOLO ANTICIPAZIONE LIQUIDITA' AL 31/12/2014	19.581.254,52
RISCOSSIONI ANNO 2015 C/R	- 6.081.803,31
RISCOSSIONI ANNO 2016 C/R	- 4.855.620,27
RISCOSSIONI ANNO 2017 C/R	- 6.455.668,33
SVINCOLO QUOTA CAPITALE PAGATA NEL 2015	- 540.420,56
SVINCOLO QUOTA CAPITALE PAGATA NEL 2016	- 536.440,30
SVINCOLO QUOTA CAPITALE PAGATA NEL 2017	- 550.055,05
SVINCOLO QUOTA CAPITALE PAGATA NEL 2018	- 564.024,21
VINCOLO ANTICIPAZIONE LIQUIDITA' AL 31/12/2018	€ 0,00

L'ente, con deliberazione n. 204 del 16/10/2018 della Commissione Straordinaria, ha dichiarato lo stato di dissesto finanziario ex art. 246 D.Lgs. n. 267/2000 con conseguenze, tra l'altro, sul passaggio della competenza all'organo straordinario di liquidazione relativamente a fatti ed atti di gestione verificatisi entro il 31 dicembre dell'anno precedente a quello dell'ipotesi di bilancio riequilibrato che provvede altresì alla: a) rilevazione della massa passiva; b) acquisizione e gestione dei mezzi finanziari disponibili ai fini del risanamento anche mediante alienazione dei beni patrimoniali; c) liquidazione e pagamento della massa passiva.

In linea generale, riportare nei risultati di amministrazione successivi alla dichiarazione di dissesto, il recupero di un disavanzo non più di competenza della "gestione ordinaria" avrebbe effetti negativi sul risanamento finanziario di un ente, salvo dover prevedere comunque nei bilanci di competenza le risorse necessarie per il completo risanamento della massa debitoria preesistente (aderendo nel caso alla procedura semplificata con contrazione di un mutuo ventennale). Si arriverebbe all'assurdo di dover recuperare un disavanzo (pari alla differenza tra residui attivi e passivi) in misura duplicata per il quale il competente OSL, a seconda della procedura di gestione del dissesto seguita, potrebbe trovare copertura della massa passiva con la vendita del patrimonio, chiedere contestualmente all'ente di trasferire risorse a copertura oppure procedere con atti transattivi tra il 40 e il 60% nell'ambito di una "semplificata" per cui sarebbe del tutto superfluo il recupero dello stesso disavanzo.

I Vincoli derivanti da trasferimenti sono di seguito dettagliati:

VINCOLI DERIVANTI DA TRASFERIMENTI	
ADEGUAMENTO NORMATIVA ANTINCENDIO EDIFICI SCOLASTICI (DECR. DIRETT. DEL MIUR N. 90/2020)	280.000,00
VERIFICHE SISMICHE DEI SOLAI DEGLI ISTITUTI SCOLASTICI (DECR. DIRETT. MIUR N. 2/2020)	49.000,00
TRASFERIMENTI DA MINISTERO INTERNO EX DM 19/10/2021 PER MANUTENZIONE STRAORDINARIA IMMOBILI - (U 2301)	200.000,00

AFFIDAMENTO INCARICHI DI PROGETTAZIONE PER VERIFICHE SISMICHE (3093.3)	13.446,96
TOTALE VINCOLI DA TRASFERIMENTI	542.446,96

La riduzione di spesa rimborso mutui Cassa D.P. (quota capitale) registrata nel 2015 per effetto della rinegoziazione effettuata nel 2014 (deliberazione C.C. n. 94 del 24/11/2014), della rinegoziazione effettuata nel 2015 (deliberazione C.C. n. 24 del 29/05/2015) nonché della rinegoziazione Mutui trasferiti al Mef effettuata nel 2019 (deliberazione C.C. n. 92 del 01/10/2019) non è stata vincolata, come consentito dall'art. 7 comma 2 del D.L. 78/2015 che ha permesso di liberare, per il 2015, il 2016, il 2017, il 2018, il 2019 e il 2020, tali risorse dal vincolo cui sono connaturate: *“Per gli anni dal 2015 al 2023, le risorse derivanti da operazioni di rinegoziazione di mutui nonché dal riacquisto dei titoli obbligazionari emessi possono essere utilizzate dagli enti territoriali senza vincoli di destinazione.”*

RESIDUI CON ANZIANITA' SUPERIORE A CINQUE ANNI

Si riportano i dati della consistenza dei residui attivi più anziani di 5 anni relativi ai Titoli di Bilancio:

Anzianità dei residui attivi al 31/12/2020						
Titolo	Anno 2016 e precedenti	Anno 2017	Anno 2018	Anno 2019	Anno 2020	Totale
1 Entrate correnti di natura tributaria, contributiva e perequativa	31.707.754,07	7.099.300,94	11.394.249,82	9.308.219,24	12.801.127,49	72.310.651,56
2 Trasferimenti correnti	6.373.334,92	572.570,03	688.213,89	672.826,54	1.724.208,62	10.031.154,00
3 Entrate extratributarie	17.619.485,68	4.565.015,20	6.995.445,89	11.727.004,78	7.147.526,89	48.054.478,44
4 Entrate in conto capitale	6.303.287,61	1.094.372,88	175.284,89	335.000,00	1.840.868,89	9.748.814,27
5 Entrate da riduzione di attività finanziarie	2.012.409,81	0,00	0,00	0,00	0,00	2.012.409,81
6 Accensione Prestiti	2.823.555,64	130.226,76	440.684,10	0,00	0,00	3.394.466,50
9 Entrate per conto terzi e partite di giro	20.462,48	1.219,07	13.093,77	2.151.849,62	1.944.658,55	4.131.283,49
Totale	66.860.290,21	13.462.704,88	19.706.972,36	24.194.900,18	25.458.390,44	149.683.258,07

Anzianità dei residui passivi al 31/12/2020						
Titolo	Anno 2016 e precedenti	Anno 2017	Anno 2018	Anno 2019	Anno 2020	Totale
1 Spese correnti	21.869.011,82	6.391.318,23	12.215.678,16	3.850.667,63	11.921.869,38	56.248.545,22
2 Spese in conto capitale	12.118.639,57	727.895,21	454.985,12	502.008,55	849.056,79	14.652.585,24
4 Rimborso Prestiti	155.989,00	0,00	0,00	0,00	0,00	155.989,00

7	Uscite per conto terzi e partite di giro	1.295.431,99	196.297,69	262.968,73	9.168.292,82	3.164.917,35	14.087.908,58
Totale		35.439.072,38	7.315.511,13	12.933.632,01	13.520.969,00	15.935.843,52	85.145.028,04

ANTICIPAZIONI DI CASSA

Nel corso dell'esercizio 2020 l'Ente non ha fatto ricorso all'anticipazione del Tesoriere.

ELENCO DEI PROPRI ENTI ED ORGANISMI STRUMENTALI

Elenco degli enti e società componenti il **Gruppo amministrazione pubblica** del Comune di Marano di Napoli (NA). Costituiscono enti strumentali del Comune, ai sensi dell'art. 11-ter comma 2 del d.Lgs. n. 118/2011:

- E. I. C. (ENTE IDRICO CAMPANO) - consorzio obbligatorio ex legge regionale 15/ 2015 cui partecipano tutti i comuni campani - Organizzazione, affidamento e controllo della gestione del servizio idrico.

PARTECIPAZIONI DIRETTE CON QUOTA PERCENTUALE

STRUMENTI FINANZIARI DERIVATI

GARANZIE PRESTATE DALL'ENTE A FAVORE DI ENTI E DI ALTRI SOGGETTI

Tutte le tre fattispecie su riportate non ricorrono per il Comune di Marana di Napoli.



PATRIMONIO IMMOBILIARE DELL'ENTE

Si rinvia all'ALLEGATO n. 2 nel quale sono elencati i beni immobili che compongono il patrimonio comunale.

DEBITI FUORI BILANCIO

Nel 2020 sono stati riconosciuti i seguenti debiti fuori bilancio (e somme urgenze):

ELENCO DEBITI FUORI BILANCIO - ANNO 2020						
N. DELIB.	ORGANO DELIB.	DATA DELIB.	DESCRIZIONE	LETT. a)	LETT. e)	SETTORE
36	C.C.	23/06/2020	Settore Demografico, Ufficio Elettorale. Elezioni amministrative 2018		53.429,73	DEMOGR.
38	C.C.	23/06/2020	Manutenzione ordinaria e ripristino funzionale degli impianti di pubblica illuminazione del territorio		76.857,81	LL.PP.

			comunale			
49	C.C.	16/07/2020	CTU Ing. Principato (decreto di pagamento del Tribunale di Napoli Nord)	4.794,57		LL.PP.
50	C.C.	16/07/2020	Messa in sicurezza Via Pigno		30.161,78	LL.PP.
51	C.C.	16/07/2020	Lavori di eliminazione perdita idrica e messa in sicurezza via Marano Pianura		1.973,65	LL.PP.
98	C.C.	29/12/2020	Ripristino stato dei luoghi bretella alternativa via Marano Pianura - Messa in sicurezza e ripristino funzionale pozzetti e griglie fognarie via Marano Quarto, via Marano Pianura, via Corree di Sotto, via Adda e via Caracciolo		20.354,73	LL.PP.
99	C.C.	29/12/2020	Sentenza TAR Campania n. 3747/2020. Cooperativa sociale onlus "Pianeti Diversi"	1.029,56		Area Amm/va
100	C.C.	29/12/2020	Commissario ad acta Arch. Mariateresa Catalano		1.844,50	Urbanistica
			TOTALI	5.824,13	184.622,20	
			TOTALE D.F.B. 2020 LETT.a) + LETT.e)+ LETT.d)	190.446,33		

Si riporta l'andamento, nell'ultimo quinquennio, dei debiti fuori bilancio riconosciuti.

DEBITI FUORI BILANCIO RICONOSCIUTI E FINANZIATI

Articolo 194 T.U.E.L.:	Esercizio 2014	Esercizio 2015	Esercizio 2016	Esercizio 2017	Esercizio 2018	Esercizio 2019
- lettera a) - sentenze esecutive	924.219,26	693.625,34	628.247,38	1.895.302,58	2.065.141,30	
- lettera b) - copertura disavanzi						

- lettera c) - ricapitalizzazioni						
- lettera d) - procedure espropriative/occupazione d'urgenza					92.625,00	
- lettera e) - acquisizione beni e servizi senza impegno di spesa	47.228,38	326.085,29	90.559,06	24.956,21	32.082,23	769.352,01
Totale	971.447,64	1.019.710,63	718.806,44	1.920.258,79	2.189.848,53	769.352,01

TEMPI MEDI DI PAGAMENTO e TEMPO MEDIO DI RITARDO

L'indicatore della tempestività dei pagamenti del 2020 è di 33,84 giorni e il tempo medio di ritardo per l'annualità 2020 è pari a 42 giorni (ALLEGATO 3).

Tale valore è pubblicato nella Sezione Amministrazione Trasparente del sito web del Comune.

TMP	TMR
Anno 2019 pari a 150,00 giorni.	- 102,50 giorni
Anno 2018 pari a 114,42 giorni.	
Anno 2017 pari a 147,79 giorni.	
Anno 2016 pari a 116,44 giorni.	
Anno 2015 pari a 84,03 giorni.	

Anno 2014 pari a 92,61 giorni - pari 428,54 giorni (compresi debiti pregressi, precedenti al 31/12/2012, per € 15.580.689,31 pagati con utilizzo della anticipazione di liquidità ex D.L. 35/2013).



TABELLA PARAMETRI DI DEFICITARIETA' STRUTTURALE

Si allega (ALLEGATO 4) la tabella dei parametri di riscontro della situazione di deficitarietà strutturale da cui è possibile desumere che risultano positivi (non rispettati) in numero di 2 (DUE) e pertanto l'ente non risulta nella condizione di Ente strutturalmente deficitario.

PIANO DEGLI INDICATORI DI BILANCIO

Si allega (ALLEGATO 5) il piano degli indicatori e dei risultati di bilancio che si compone di quattro tavole:

- indicatori sintetici;
- indicatori analitici concernenti la composizione delle entrate e l'effettiva capacità di riscossione;
- indicatori analitici concernenti la composizione delle spese per missioni e programmi;
- indicatori concernenti la capacità di pagare spese per missioni e programmi.

ELENCO SPESE DI RAPPRESENTANZA

Ai sensi dell'articolo 16, comma 26 del DI 138/2011, occorre elencare in un ulteriore allegato al rendiconto le spese di rappresentanza sostenute dagli organi di governo degli enti locali. Questo prospetto è trasmesso alla sezione regionale di controllo della Corte dei conti ed è pubblicato, entro 10 giorni dall'approvazione del rendiconto, nel sito Internet dell'ente locale (ALLEGATO 6).

PROSPETTO DEI DATI SIOPE

Si allega il prospetto al 31/12/2020 dei dati SIOPE - Sistema informativo delle operazioni degli enti pubblici che rileva telematicamente gli incassi e i pagamenti effettuati dai tesorieri delle Amministrazioni pubbliche (ALLEGATO 7).

RISULTATO DI AMMINISTRAZIONE 2020 e COPERTURA DISAVANZO

RISULTATO DI AMMINISTRAZIONE	AL 31/12/2020
Disavanzo Ordinario	- 10.434.227,18
Disavanzo da Ripianare in 10 annualità	-1.043.422,72

Al sensi dell'art. 188 comma 1 del 267/00, l'eventuale disavanzo di amministrazione, accertato ai sensi dell'articolo 186, è immediatamente applicato all'esercizio in corso di gestione contestualmente alla delibera di approvazione del rendiconto. Il disavanzo di amministrazione può anche essere ripianato negli esercizi successivi considerati nel bilancio di previsione, in ogni caso non oltre la durata della consiliatura, contestualmente all'adozione di una delibera consiliare avente ad oggetto il piano di rientro dal disavanzo nel quale siano individuati i provvedimenti necessari a ripristinare il pareggio. Il piano di rientro è sottoposto al parere del collegio dei revisori.

La quota di disavanzo accertato con il rendiconto 2019 pari a euro 5.138.207,48 è da ascrivere alla scarsa capacità di riscossione dell'ente che comporta un accantonamento a titolo di fcd di importo rilevante e all'apposizione di un vincolo specifico sugli accertamenti relativi alle entrate straordinarie (evasione imu e art. 208 cds) di competenza dell'Osl in quanto relative ad annualità antecedenti il 2018. Tale deficit era oggetto di deliberazione consiliare di ripiano in tre annualità con delibera n. 68 del 19/10/2020.

Con il presente consuntivo, si è registrato non solo il mancato recupero della quota annuale 2020 ma un incremento del disavanzo determinando di fatto l'impossibilità di programmare un recupero dello stesso sostenibile secondo le norme dell'art. 188 del Tuel. Pertanto si deve ricorrere necessariamente all'art. 243-bis del 267/2000 per le motivazioni che saranno meglio descritte nella redigenda delibera di salvaguardia degli equilibri di bilancio 2021. Le cause di questo ulteriore disavanzo vanno individuate oltre che nelle già descritte criticità dell'anno precedente, ulteriormente aggravate dalla crisi pandemica in atto nel 2020, ma anche in uno stanziamento del fcd in sede previsionale evidentemente non sufficiente con le previsioni di bilancio.

L'articolo 111, comma 4-bis, del DL 18/2020 stabilisce che il disavanzo di amministrazione, ripianato nel corso di un esercizio per un importo superiore a quello applicato al bilancio, determinato dall'anticipo delle attività previste nel piano di rientro riguardanti maggiori accertamenti o minori impegni previsti in bilancio per gli esercizi successivi in attuazione del piano di rientro, può non essere applicato al bilancio degli esercizi successivi.

In merito alla mancata adesione alla procedura semplificata di liquidazione della massa passiva ai sensi dell'art.258 del D.Lgs. n. 267/2000 proposta con deliberazione OSL n. 3 del 24.02.2020, occorre evidenziare che la stessa proposta si limitava a riportare il numero di istanze pervenute per un importo complessivo pari a circa € 47mln, senza alcuna distinzione tra creditori privilegiati e/o vincolati da pagare al 100% e creditori chirografari. Per cui, essendo allo stato indeterminato l'importo del mutuo che l'ente dovrebbe contrarre tramite il quale finanziare la massa passiva, con una possibile rata di ammortamento di circa euro 950mila, alla luce della situazione di sbilancio strutturale dell'ente a causa delle note criticità di riscossione, l'ente ha ritenuto che non ci fossero le condizioni per aderire alla proposta dell'Osl.

RIEPILOGO ALLEGATI

- N. 1 VERIFICA DEL FONDO CREDITI DUBBIA ESIGIBILITA' - FCDE 2020
- N. 2 ELENCO BENI IMMOBILI
- N. 3 INDICATORE TEMPI MEDI PAGAMENTO 2020
- N. 4 TABELLA DEI PARAMETRI DI DEFICITARIETÀ STRUTTURALE
- N. 5 PIANO DEGLI INDICATORI DI BILANCIO
- N. 6 SPESE DI RAPPRESENTANZA 2020
- N. 7 PROSPETTO DEI DATI SIOPE 2020



ES



RENDICONTO DELLA GESTIONE

Esercizio 2020

COMUNE DI MARANO DI NAPOLI



COMUNE DI MARANO DI NAPOLI

CONTO DEL BILANCIO 2020

27/07/2021

Pagina 1 di 74

GESTIONE ENTRATE

TITOLO TIPOLOGIA	DENOMINAZIONE	RESIDUI ATTIVI AL 01/01/2020 (RS)		RISCOSSIONI IN C/RESIDUI (RR)		RIACCERTAMENTI RESIDUI (R) ⁽¹⁾		RESIDUI ATTIVI DA ESERCIZI PRECEDENTI (EP = RS-RR+R)	
		PREVISIONI DEFINITIVE DI COMPETENZA (CP)		RISCOSSIONI IN C/COMPETENZA (RC)		ACCERTAMENTI (A) ⁽⁴⁾		RESIDUI ATTIVI DA ESERCIZIO DI COMPETENZA (EC = A-RC)	
		PREVISIONI DEFINITIVE DI CASSA (CS)		TOTALE RISCOSSIONI (TR = RR+RC)		MAGGIORI O MINORI ENTRATE DI CASSA = TR-CS ⁽⁵⁾		TOTALE RESIDUI ATTIVI DA RIPORTARE (TRR = EP+EC)	
	Fondo pluriennale vincolato per spese correnti ⁽¹⁾	CP	1.123.990,83						
	Fondo pluriennale vincolato per spese in conto capitale ⁽¹⁾	CP	177.662,54						
	Utilizzo avanzo di Amministrazione ⁽²⁾	CP	17.150.294,05						
	- di cui Utilizzo Fondo anticipazioni di liquidità	CP	16.811.957,03						
TITOLO 1:	Entrate correnti di natura tributaria, contributiva e perequativa								
10101	Tipologia 101: Imposte, tasse e proventi assimilati	RS	61.864.553,80	RR	2.601.489,48	R	-425.861,16	EP	58.837.203,16
		CP	24.042.000,00	RC	11.480.981,21	A	24.282.108,70	EC	12.801.127,49
		CS	18.413.239,31	TR	14.082.470,69	MCS	-4.330.768,62	TRR	71.638.330,65
10104	Tipologia 104: Compartecipazioni di tributi	RS	0,00	RR	0,00	R	0,00	EP	0,00
		CP	0,00	RC	0,00	A	0,00	EC	0,00
		CS	0,00	TR	0,00	MCS	0,00	TRR	0,00
10301	Tipologia 301: Fondi perequativi da Amministrazioni Centrali	RS	672.320,91	RR	0,00	R	0,00	EP	672.320,91
		CP	6.193.003,94	RC	5.930.664,74	A	5.930.664,74	EC	0,00
		CS	6.193.003,94	TR	5.930.664,74	MCS	-262.339,20	TRR	672.320,91
10000	Totale TITOLO 1: Entrate correnti di natura tributaria, contributiva e perequativa	RS	62.536.874,71	RR	2.601.489,48	R	-425.861,16	EP	59.509.524,07
		CP	30.235.003,94	RC	17.411.645,95	A	30.212.773,44	EC	12.801.127,49
		CS	24.606.243,25	TR	20.013.135,43	MCS	-4.593.107,82	TRR	72.310.651,56
TITOLO 2:	Trasferimenti correnti								
20101	Tipologia 101: Trasferimenti correnti da Amministrazioni pubbliche	RS	8.865.727,01	RR	558.781,63	R	0,00	EP	8.306.945,38
		CP	14.522.884,21	RC	9.487.879,57	A	11.212.088,19	EC	1.724.208,62
		CS	17.097.540,70	TR	10.046.661,20	MCS	-7.050.879,50	TRR	10.031.154,00
20000	Totale TITOLO 2: Trasferimenti correnti	RS	8.865.727,01	RR	558.781,63	R	0,00	EP	8.306.945,38
		CP	14.522.884,21	RC	9.487.879,57	A	11.212.088,19	EC	1.724.208,62
		CS	17.097.540,70	TR	10.046.661,20	MCS	-7.050.879,50	TRR	10.031.154,00
TITOLO 3:	Entrate extratributarie								
30100	Tipologia 100: Vendita di beni e servizi e proventi derivanti dalla gestione dei beni	RS	32.832.573,81	RR	129.279,62	R	+136,86	EP	32.703.431,05
		CP	9.111.637,96	RC	792.477,32	A	7.888.358,21	EC	7.095.880,89
		CS	4.590.763,53	TR	921.756,94	MCS	-3.669.006,59	TRR	39.799.311,94
30200	Tipologia 200: Proventi derivanti dall'attivita' di controllo e repressione delle irregolarita' e degli illeciti	RS	7.901.290,69	RR	3.235,33	R	-10.114,68	EP	7.887.940,68
		CP	927.000,00	RC	240.753,18	A	292.244,18	EC	51.491,00
		CS	827.000,00	TR	243.988,51	MCS	-583.011,49	TRR	7.939.431,60

CONTO DEL BILANCIO 2020
RIEPILOGO GENERALE DELLE ENTRATE

TITOLO	DENOMINAZIONE	RESIDUI ATTIVI AL 01/01/2020 (RS)		RISCOSSIONI IN C/RESIDUI (RR)		RIACCERTAMENTI RESIDUI (R) ⁽²⁾		MAGGIORI O MINORI ENTRATE DI COMPETENZA = A-C ⁽⁴⁾	RESIDUI ATTIVI DA ESERCIZI PRECEDENTI (EP = RS-RR+R)	
		PREVISIONI DEFINITIVE DI COMPETENZA (CP)		RISCOSSIONI IN C/COMPETENZA (RC)		ACCERTAMENTI (A) ⁽⁴⁾				
		PREVISIONI DEFINITIVE DI CASSA (CS)		TOTALE RISCOSSIONI (TR = RR+RC)		MAGGIORI O MINORI ENTRATE DI CASSA = TR-CS ⁽⁵⁾				
									RESIDUI ATTIVI DA ESERCIZIO DI COMPETENZA (EC = A-RC)	
									TOTALE RESIDUI ATTIVI DA RIPORTARE (TRR = EP+EC)	
	Fondo pluriennale vincolato per spese correnti ⁽¹⁾	CP	1.123.990,83							
	Fondo pluriennale vincolato per spese in conto capitale ⁽¹⁾	CP	177.662,54							
	Utilizzo dell'avanzo di Amministrazione ⁽²⁾	CP	17.150.294,05							
	- di cui Utilizzo Fondo anticipazioni di liquidità	CP	16.811.957,03							
TITOLO 1	Entrate correnti di natura tributaria, contributiva e perequativa	RS	62.536.874,71	RR	2.601.489,48	R	-425.861,16		EP	59.509.524,07
		CP	30.235.003,94	RC	17.411.645,95	A	30.212.773,44	MCP	EC	12.801.127,49
		CS	24.606.243,25	TR	20.013.135,43	MCS	-4.593.107,82		TRR	72.310.651,56
TITOLO 2	Trasferimenti correnti	RS	8.865.727,01	RR	558.781,63	R	0,00		EP	8.305.945,38
		CP	14.522.884,21	RC	9.487.879,57	A	11.212.088,19	MCP	EC	1.724.208,62
		CS	17.097.540,70	TR	10.046.661,20	MCS	-7.050.879,50		TRR	10.031.154,00
TITOLO 3	Entrate extratributarie	RS	41.049.661,32	RR	132.731,95	R	-9.977,82		EP	40.906.951,55
		CP	10.745.287,96	RC	1.581.322,35	A	8.728.849,24	MCP	EC	7.147.526,89
		CS	6.439.209,60	TR	1.714.054,30	MCS	-4.725.155,30		TRR	48.054.478,44
TITOLO 4	Entrate in conto capitale	RS	7.995.266,18	RR	87.320,80	R	0,00		EP	7.907.945,38
		CP	26.732.173,04	RC	4.476.631,89	A	6.317.500,78	MCP	EC	1.840.868,89
		CS	26.230.493,84	TR	4.563.952,69	MCS	-21.666.541,15		TRR	9.748.814,27
TITOLO 5	Entrate da riduzione di attivita' finanziarie	RS	2.012.409,81	RR	0,00	R	0,00		EP	2.012.409,81
		CP	0,00	RC	0,00	A	0,00	MCP	EC	0,00
		CS	0,00	TR	0,00	MCS	0,00		TRR	2.012.409,81
TITOLO 6	Accensione Prestiti	RS	3.554.274,30	RR	159.807,80	R	0,00		EP	3.394.466,50
		CP	2.166.656,60	RC	0,00	A	0,00	MCP	EC	0,00
		CS	5.564.581,90	TR	159.807,80	MCS	-5.404.774,10		TRR	3.394.466,50
TITOLO 7	Anticipazioni da istituto tesoriere/cassiere	RS	0,00	RR	0,00	R	0,00		EP	0,00
		CP	35.000.000,00	RC	0,00	A	0,00	MCP	EC	0,00
		CS	35.000.000,00	TR	0,00	MCS	-35.000.000,00		TRR	0,00
TITOLO 9	Entrate per conto terzi e partite di giro	RS	2.412.715,82	RR	226.090,88	R	0,00		EP	2.186.624,94
		CP	46.650.000,00	RC	6.749.237,35	A	8.693.895,90	MCP	EC	1.944.658,55
		CS	47.674.088,73	TR	6.975.328,23	MCS	-40.698.760,50		TRR	4.131.283,49
	TOTALE TITOLI	RS	128.426.929,15	RR	3.766.222,54	R	-435.838,98		EP	124.224.867,63
		CP	166.052.005,75	RC	39.706.717,11	A	65.165.107,55	MCP	EC	25.458.390,44
		CS	162.612.158,02	TR	43.472.939,65	MCS	-119.139.218,37		TRR	149.683.258,07
	TOTALE GENERALE DELLE ENTRATE	RS	128.426.929,15	RR	3.766.222,54	R	-435.838,98		EP	124.224.867,63
		CP	164.501.953,17	RC	39.706.717,11	A	65.165.107,55	MCP	EC	25.458.390,44
		CS	162.612.158,02	TR	43.472.939,65	MCS	-119.139.218,37		TRR	149.683.258,07

(1) Indicare l'importo del fondo pluriennale vincolato risultante dal conto del bilancio dell'anno precedente (spesa).

CONTO DEL BILANCIO 2020
RIEPILOGO GENERALE DELLE ENTRATE

TITOLO	DENOMINAZIONE	RESIDUI ATTIVI AL 01/01/2020 (RS)		RISCOSSIONI IN C/RESIDUI (RR)		RIACCERTAMENTI RESIDUI (R) ⁽²⁾		MAGGIORI O MINORI ENTRATE DI COMPETENZA = A-C ⁽⁴⁾	RESIDUI ATTIVI DA ESERCIZI PRECEDENTI (EP = RS-RR+R)
		PREVISIONI DEFINITIVE DI COMPETENZA (CP)		RISCOSSIONI IN C/COMPETENZA (RC)		ACCERTAMENTI (A) ⁽⁴⁾			
		PREVISIONI DEFINITIVE DI CASSA (CS)		TOTALE RISCOSSIONI (TR = RR+RC)		MAGGIORI O MINORI ENTRATE DI CASSA = TR-CS ⁽⁵⁾			
									RESIDUI ATTIVI DA ESERCIZIO DI COMPETENZA (EC = A-RC)
									TOTALE RESIDUI ATTIVI DA RIPORTARE (TRR = EP+EC)

(2) Indicare l'importo definitivo dell'utilizzo del risultato di amministrazione

(3) Indicare l'ammontare complessivo derivante dal riaccertamento dei residui (comprende l'importo dei crediti definitivamente cancellati in quanto assolutamente inesigibili, l'importo dei crediti di dubbia e difficile esazione cancellati secondo le modalità previste dal principio applicato della contabilità finanziaria 9.2). La voce comprende inoltre le rettifiche in aumento dei residui attivi effettuate a seguito della riscossione di residui attivi cancellati dalle scritture (ad es. In anni precedenti è stata cancellata un residuo attivo in quanto considerato assolutamente inesigibile. In caso di riscossione di tale credito nel corso dell'esercizio cui si riferisce il rendiconto si effettua un riaccertamento dei residui attivi in aumento). Le rettifiche in aumento sono indicate con il segno "+", le rettifiche in riduzione sono indicate con il segno "-".

(4) Indicare gli accertamenti imputati contabilmente all'esercizio cui il rendiconto si riferisce al netto dei crediti che, in occasione del riaccertamento ordinario dei residui effettuata ai sensi dell'articolo 3, comma 4, risultassero non esigibili e reimputati agli esercizi in cui le obbligazioni risultano esigibili.

(5) Le maggiori entrate sono indicate con il segno "+", le minori entrate sono indicate con il segno "-".



MISSIONE, PROGRAMMA, TITOLO	DENOMINAZIONE	RESIDUI PASSIVI AL 01/01/2020 (RS)		PAGAMENTI IN C/RESIDUI (PR)		RIACCERTAMENTI RESIDUI (R) ⁽¹⁾		ECONOMIE DI COMPETENZA (ECP = CP-I-FPV)	RESIDUI PASSIVI DA ESERCIZI PRECEDENTI (EP = RS-PR+R)	
		PREVISIONI DEFINITIVE DI COMPETENZA (CP)		PAGAMENTI IN C/COMPETENZA (PC)		IMPEGNI (I) ⁽²⁾			RESIDUI PASSIVI DA ESERCIZIO DI COMPETENZA (EC = I-FC)	
		PREVISIONI DEFINITIVE DI CASSA (CS)		TOTALE PAGAMENTI (TP = PR+PC)		FONDO PLURIENNALE VINCOLATO (FPV) ⁽³⁾			TOTALE RESIDUI PASSIVI DA RIPORTARE (TR = EP+EC)	
Titolo 2 Spese in conto capitale		RS	5.935,58	PR	0,00	R	0,00		EP	5.935,58
Totale Programma 07		CP	0,00	PC	0,00	I	0,00	0,00	EC	0,00
		CS	0,00	TP	0,00	FPV	0,00		TR	5.935,58
Elezioni e consultazioni popolari - Anagrafe e stato civile		RS	422.963,65	PR	103.056,61	R	0,00		EP	319.907,04
		CP	717.840,94	PC	480.014,15	I	0,00	571.560,72	EC	91.546,57
		CS	887.624,48	TP	583.070,76	FPV	4.403,58		TR	411.453,61
0109 Programma 09 Assistenza tecnico-amministrativa agli enti locali										
Titolo 1 Spese correnti		RS	0,00	PR	0,00	R	0,00		EP	0,00
Totale Programma 09		CP	108.870,41	PC	0,00	I	0,00	0,00	EC	0,00
		CS	108.870,41	TP	0,00	FPV	0,00		TR	0,00
Assistenza tecnico-amministrativa agli enti locali		RS	0,00	PR	0,00	R	0,00		EP	0,00
		CP	108.870,41	PC	0,00	I	0,00	0,00	EC	0,00
		CS	108.870,41	TP	0,00	FPV	0,00		TR	0,00
0111 Programma 11 Altri servizi generali										
Titolo 1 Spese correnti		RS	0,00	PR	0,00	R	0,00		EP	0,00
Titolo 2 Spese in conto capitale		CP	0,00	PC	0,00	I	0,00	0,00	EC	0,00
		CS	0,00	TP	0,00	FPV	0,00		TR	0,00
Altri servizi generali		RS	421.339,50	PR	0,00	R	0,00		EP	421.339,50
Totale Programma 11		CP	0,00	PC	0,00	I	0,00	0,00	EC	0,00
		CS	0,00	TP	0,00	FPV	0,00		TR	0,00
0111 Programma 11 Altri servizi generali										
Altri servizi generali		RS	421.339,50	PR	0,00	R	0,00		EP	421.339,50
Totale Programma 11		CP	0,00	PC	0,00	I	0,00	0,00	EC	0,00
		CS	0,00	TP	0,00	FPV	0,00		TR	0,00
TOTALE MISSIONE 01 Servizi istituzionali, generali e di gestione		RS	9.459.262,06	PR	1.118.673,12	R	-37.495,97		EP	8.303.092,97
		CP	16.005.705,14	PC	4.383.285,98	I	6.458.836,57	9.392.074,64	EC	2.075.550,59
		CS	21.447.604,02	TP	5.501.959,10	FPV	154.793,93		TR	10.378.643,56
MISSIONE 02 Giustizia										
0201 Programma 01 Uffici giudiziari										
Titolo 1 Spese correnti		RS	64.604,73	PR	779,86	R	0,00		EP	63.824,87
		CP	25.000,00	PC	10.304,55	I	0,00	12.487,10	EC	2.182,55
		CS	41.516,88	TP	11.084,41	FPV	0,00		TR	66.007,42
Titolo 2 Spese in conto capitale		RS	34.408,54	PR	0,00	R	0,00		EP	34.408,54
		CP	0,00	PC	0,00	I	0,00	0,00	EC	0,00
		CS	0,00	TP	0,00	FPV	0,00		TR	34.408,54

MISSIONE, PROGRAMMA, TITOLO	DENOMINAZIONE	RESIDUI PASSIVI AL 01/01/2020 (RS)		PAGAMENTI IN C/RESIDUI (PR)		RIACCERTAMENTI RESIDUI (R) ⁽¹⁾		ECONOMIE DI COMPETENZA (ECP = CP-I-FPV)	RESIDUI PASSIVI DA ESERCIZI PRECEDENTI (EP = RS-PR+R)	
		PREVISIONI DEFINITIVE DI COMPETENZA (CP)		PAGAMENTI IN C/COMPETENZA (PC)		IMPEGNI (I) ⁽²⁾			RESIDUI PASSIVI DA ESERCIZIO DI COMPETENZA (EC = I-FC)	
		PREVISIONI DEFINITIVE DI CASSA (CS)		TOTALE PAGAMENTI (TP = PR+PC)		FONDO PLURIENNALE VINCOLATO (FPV) ⁽³⁾			TOTALE RESIDUI PASSIVI DA RIPORTARE (TR = EP+EC)	
Totale Programma 01 Uffici giudiziari		RS	99.013,27	PR	779,86	R	0,00		EP	98.233,41
		CP	25.000,00	PC	10.304,55	I	12.487,10	12.512,90	EC	2.182,55
		CS	41.516,88	TP	11.084,41	FPV	0,00		TR	100.415,96
TOTALE MISSIONE 02 Giustizia		RS	99.013,27	PR	779,86	R	0,00		EP	98.233,41
		CP	25.000,00	PC	10.304,55	I	12.487,10	12.512,90	EC	2.182,55
		CS	41.516,88	TP	11.084,41	FPV	0,00		TR	100.415,96
MISSIONE 03 Ordine pubblico e sicurezza										
0301 Programma 01 Polizia locale e amministrativa										
Titolo 1 Spese correnti		RS	423.013,02	PR	166.043,57	R	0,00		EP	257.969,45
		CP	2.539.731,80	PC	1.832.013,90	I	2.193.974,25	136.054,24	EC	361.960,35
		CS	2.505.665,29	TP	1.998.057,47	FPV	209.703,31		TR	619.729,80
Titolo 2 Spese in conto capitale		RS	17.845,14	PR	3.535,56	R	0,00		EP	14.309,58
		CP	1.040.588,04	PC	4.714,08	I	47.592,57	5.995,47	EC	42.878,49
		CS	53.580,04	TP	8.249,64	FPV	987.000,00		TR	57.188,07
Totale Programma 01		RS	441.658,16	PR	169.579,13	R	0,00		EP	272.079,03
		CP	3.580.319,84	PC	1.836.727,98	I	2.241.566,82	142.049,71	EC	404.838,84
		CS	2.559.253,33	TP	2.006.307,11	FPV	1.196.703,31		TR	676.917,87
0302 Programma 02 Sistema Integrato di sicurezza urbana										
Titolo 2 Spese in conto capitale		RS	0,00	PR	0,00	R	0,00		EP	0,00
		CP	0,00	PC	0,00	I	0,00	0,00	EC	0,00
		CS	0,00	TP	0,00	FPV	0,00		TR	0,00
Totale Programma 02		RS	0,00	PR	0,00	R	0,00		EP	0,00
		CP	0,00	PC	0,00	I	0,00	0,00	EC	0,00
		CS	0,00	TP	0,00	FPV	0,00		TR	0,00
TOTALE MISSIONE 03 Ordine pubblico e sicurezza		RS	441.658,16	PR	169.579,13	R	0,00		EP	272.079,03
		CP	3.580.319,84	PC	1.836.727,98	I	2.241.566,82	142.049,71	EC	404.838,84
		CS	2.559.253,33	TP	2.006.307,11	FPV	1.196.703,31		TR	676.917,87
MISSIONE 04 Istruzione e diritto allo studio										
0401 Programma 01 Istruzione prescolastica										
Titolo 1 Spese correnti		RS	65.016,13	PR	0,00	R	0,00		EP	65.016,13
		CP	29.500,00	PC	5.095,50	I	14.500,00	0,00	EC	9.404,50
		CS	79.516,13	TP	5.095,50	FPV	15.000,00		TR	74.420,63



MISSIONE, PROGRAMMA, TITOLO	DENOMINAZIONE	RESIDUI PASSIVI AL 01/01/2020 (RS)		PAGAMENTI IN C/RESIDUI (PR)		RIACCERTAMENTI RESIDUI (R) ⁽¹⁾		ECONOMIE DI COMPETENZA (ECP = CP-I-FPV)	RESIDUI PASSIVI DA ESERCIZI PRECEDENTI (EP = RS-PR+R)	
		PREVISIONI DEFINITIVE DI COMPETENZA (CP)		PAGAMENTI IN C/COMPETENZA (PC)		IMPEGNI (I) ⁽²⁾			RESIDUI PASSIVI DA ESERCIZIO DI COMPETENZA (EC = I-PC)	
		PREVISIONI DEFINITIVE DI CASSA (CS)		TOTALE PAGAMENTI (TP = PR+PC)		FONDO PLURIENNALE VINCOLATO (FPV) ⁽³⁾		TOTALE RESIDUI PASSIVI DA RIPORTARE (TR = EP+EC)		
TOTALE MISSIONE 14	Sviluppo economico e competitività¹	RS	882.862,95	PR	20.367,81	R	0,00		EP	862.495,14
		CP	95.073,32	PC	65.281,32	I	77.722,09	ECP	EC	12.440,77
		CS	155.494,42	TP	85.649,13	FPV	7.277,91		TR	874.935,91
MISSIONE 16	Agricoltura, politiche agroalimentari e pesca									
1601 Programma 01	Sviluppo del settore agricolo e del sistema agroalimentare									
	Titolo 1 Spese correnti	RS	0,00	PR	0,00	R	0,00		EP	0,00
		CP	0,00	PC	0,00	I	0,00	ECP	EC	0,00
		CS	0,00	TP	0,00	FPV	0,00		TR	0,00
Totale Programma 01	Sviluppo del settore agricolo e del sistema agroalimentare	RS	0,00	PR	0,00	R	0,00		EP	0,00
		CP	0,00	PC	0,00	I	0,00	ECP	EC	0,00
		CS	0,00	TP	0,00	FPV	0,00		TR	0,00
TOTALE MISSIONE 16	Agricoltura, politiche agroalimentari e pesca	RS	0,00	PR	0,00	R	0,00		EP	0,00
		CP	0,00	PC	0,00	I	0,00	ECP	EC	0,00
		CS	0,00	TP	0,00	FPV	0,00		TR	0,00
MISSIONE 20	Fondi e accantonamenti									
2001 Programma 01	Fondo di riserva									
	Titolo 1 Spese correnti	RS	0,00	PR	0,00	R	0,00		EP	0,00
		CP	97.678,60	PC	0,00	I	0,00	ECP	EC	97.678,60
		CS	97.678,60	TP	0,00	FPV	0,00		TR	0,00
Totale Programma 01	Fondo di riserva	RS	0,00	PR	0,00	R	0,00		EP	0,00
		CP	97.678,60	PC	0,00	I	0,00	ECP	EC	97.678,60
		CS	97.678,60	TP	0,00	FPV	0,00		TR	0,00
2002 Programma 02	Fondo crediti di dubbia esigibilità									
	Titolo 1 Spese correnti	RS	0,00	PR	0,00	R	0,00		EP	0,00
		CP	3.672.815,88	PC	0,00	I	0,00	ECP	EC	3.672.815,88
		CS	0,00	TP	0,00	FPV	0,00		TR	0,00
Totale Programma 02	Fondo crediti di dubbia esigibilità	RS	0,00	PR	0,00	R	0,00		EP	0,00
		CP	3.672.815,88	PC	0,00	I	0,00	ECP	EC	3.672.815,88
		CS	0,00	TP	0,00	FPV	0,00		TR	0,00
2003 Programma 03	Altri fondi									
	Titolo 1 Spese correnti	RS	0,00	PR	0,00	R	0,00		EP	0,00
		CP	1.977.969,69	PC	0,00	I	0,00	ECP	EC	1.977.969,69
		CS	0,00	TP	0,00	FPV	0,00		TR	0,00



MISSIONE, PROGRAMMA, TITOLO	DENOMINAZIONE	RESIDUI PASSIVI AL 01/01/2020 (RS)		PAGAMENTI IN C/RESIDUI (PR)		RIACCERTAMENTI RESIDUI (R) ⁽¹⁾		ECONOMIE DI COMPETENZA (ECP = CP-I-FPV)	RESIDUI PASSIVI DA ESERCIZI PRECEDENTI (EP = RS-PR+R)	
		PREVISIONI DEFINITIVE DI COMPETENZA (CP)		PAGAMENTI IN C/COMPETENZA (PC)		IMPEGNI (I) ⁽²⁾			RESIDUI PASSIVI DA ESERCIZIO DI COMPETENZA (EC = I-PC)	
		PREVISIONI DEFINITIVE DI CASSA (CS)		TOTALE PAGAMENTI (TP = PR+PC)		FONDO PLURIENNALE VINCOLATO (FPV) ⁽³⁾		TOTALE RESIDUI PASSIVI DA RIPORTARE (TR = EP+EC)		
	Titolo 4 Rimborso Prestiti	RS	0,00	PR	0,00	R	0,00		EP	0,00
		CP	16.218.893,03	PC	0,00	I	0,00	ECP	EC	16.218.893,03
		CS	0,00	TP	0,00	FPV	0,00		TR	0,00
Totale Programma 03	Altri fondi	RS	0,00	PR	0,00	R	0,00		EP	0,00
		CP	18.196.862,72	PC	0,00	I	0,00	ECP	EC	18.196.862,72
		CS	0,00	TP	0,00	FPV	0,00		TR	0,00
TOTALE MISSIONE 20	Fondi e accantonamenti	RS	0,00	PR	0,00	R	0,00		EP	0,00
		CP	21.967.357,20	PC	0,00	I	0,00	ECP	EC	21.967.357,20
		CS	97.678,60	TP	0,00	FPV	0,00		TR	0,00
MISSIONE 50	Debito pubblico									
5001 Programma 01	Quota interessi ammortamento mutui e prestiti obbligazionari									
	Titolo 1 Spese correnti	RS	54.571,68	PR	0,00	R	0,00		EP	54.571,68
		CP	1.828.830,71	PC	1.828.830,71	I	1.828.830,71	ECP	EC	0,00
		CS	1.828.830,71	TP	1.828.830,71	FPV	0,00		TR	54.571,68
Totale Programma 01	Quota interessi ammortamento mutui e prestiti obbligazionari	RS	54.571,68	PR	0,00	R	0,00		EP	54.571,68
		CP	1.828.830,71	PC	1.828.830,71	I	1.828.830,71	ECP	EC	0,00
		CS	1.828.830,71	TP	1.828.830,71	FPV	0,00		TR	54.571,68
5002 Programma 02	Quota capitale ammortamento mutui e prestiti obbligazionari									
	Titolo 4 Rimborso Prestiti	RS	155.989,00	PR	0,00	R	0,00		EP	155.989,00
		CP	1.761.099,74	PC	667.747,94	I	667.747,94	ECP	EC	1.093.351,80
		CS	1.761.099,74	TP	667.747,94	FPV	0,00		TR	155.989,00
Totale Programma 02	Quota capitale ammortamento mutui e prestiti obbligazionari	RS	155.989,00	PR	0,00	R	0,00		EP	155.989,00
		CP	1.761.099,74	PC	667.747,94	I	667.747,94	ECP	EC	1.093.351,80
		CS	1.761.099,74	TP	667.747,94	FPV	0,00		TR	155.989,00
TOTALE MISSIONE 50	Debito pubblico	RS	210.560,68	PR	0,00	R	0,00		EP	210.560,68
		CP	3.589.930,45	PC	2.496.578,65	I	2.496.578,65	ECP	EC	0,00
		CS	3.589.930,45	TP	2.496.578,65	FPV	0,00		TR	210.560,68
MISSIONE 60	Anticipazioni finanziarie									
6001 Programma 01	Restituzione anticipazione di tesoreria									
	Titolo 5 Chiusura Anticipazioni ricevute da istituto tesoriere/cassiere	RS	0,00	PR	0,00	R	0,00		EP	0,00
		CP	35.000.000,00	PC	0,00	I	0,00	ECP	EC	35.000.000,00
		CS	35.000.000,00	TP	0,00	FPV	0,00		TR	0,00



MISSIONE	DENOMINAZIONE	RESIDUI PASSIVI AL 01/01/2020 (RS)		PAGAMENTI IN C/RESIDUI (PR)		RIACCERTAMENTO RESIDUI (R)		ECONOMIE DI COMPETENZA (ECP = CP-I-FPV)	RESIDUI PASSIVI DA ESERCIZI PRECEDENTI (EP = RS-PR+R)		
		PREVISIONI DEFINITIVE DI COMPETENZA (CP)		PAGAMENTI IN C/COMPETENZA (PC)		IMPEGNI (I)			RESIDUI PASSIVI DA ESERCIZIO DI COMPETENZA (EC = I-PC)		
		PREVISIONI DEFINITIVE DI CASSA (CS)		TOTALE PAGAMENTI (TP = PR+PC)		FONDO PLURIENNALE VINCOLATO (FPV)			TOTALE RESIDUI PASSIVI DA RIPORTARE (TR = EP+EC)		
MISSIONE 12	Diritti sociali, politiche sociali e famiglia	RS	6.698.020,67	PR	1.164.964,19	R	-12,49	3.455.605,26	EP	5.533.043,99	
		CP	12.182.058,30	PC	2.581.342,76	I	5.193.552,48		ECP	EC	2.612.209,72
		CS	12.395.788,50	TP	3.746.306,95	FPV	3.532.900,56		TR	TR	8.145.253,71
MISSIONE 14	Sviluppo economico e competitività	RS	882.862,95	PR	20.367,81	R	0,00	10.073,32	EP	862.495,14	
		CP	95.073,32	PC	65.281,32	I	77.722,09		ECP	EC	12.440,77
		CS	155.494,42	TP	85.649,13	FPV	7.277,91		TR	TR	874.935,91
MISSIONE 16	Agricoltura, politiche agroalimentari e pesca	RS	0,00	PR	0,00	R	0,00	0,00	EP	0,00	
		CP	0,00	PC	0,00	I	0,00		ECP	EC	0,00
		CS	0,00	TP	0,00	FPV	0,00		TR	TR	0,00
MISSIONE 20	Fondi e accantonamenti	RS	0,00	PR	0,00	R	0,00	21.967.357,20	EP	0,00	
		CP	21.967.357,20	PC	0,00	I	0,00		ECP	EC	0,00
		CS	97.678,60	TP	0,00	FPV	0,00		TR	TR	0,00
MISSIONE 50	Debito pubblico	RS	210.560,68	PR	0,00	R	0,00	1.093.351,80	EP	210.560,68	
		CP	3.589.930,45	PC	2.496.578,65	I	2.496.578,65		ECP	EC	0,00
		CS	3.589.930,45	TP	2.496.578,65	FPV	0,00		TR	TR	210.560,68
MISSIONE 60	Anticipazioni finanziarie	RS	0,00	PR	0,00	R	0,00	35.000.000,00	EP	0,00	
		CP	35.000.000,00	PC	0,00	I	0,00		ECP	EC	0,00
		CS	35.000.000,00	TP	0,00	FPV	0,00		TR	TR	0,00
MISSIONE 99	Servizi per conto terzi	RS	11.653.648,66	PR	730.595,86	R	-61,57	37.956.104,10	EP	10.922.991,23	
		CP	46.650.000,00	PC	5.528.978,55	I	8.693.895,90		ECP	EC	3.164.917,35
		CS	46.650.015,24	TP	6.259.574,41	FPV	0,00		TR	TR	14.087.908,58
TOTALE MISSIONI		RS	76.115.918,63	PR	6.869.138,04	R	-37.596,07	127.710.573,70	EP	69.209.184,52	
CP	182.791.217,34	PC	28.671.065,16	I	44.606.908,68	ECP	EC		15.935.843,52		
CS	166.806.094,96	TP	35.540.203,20	FPV	10.473.734,96	TR	TR		85.145.028,04		
TOTALE GENERALE DELLE SPESE		RS	76.115.918,63	PR	6.869.138,04	R	-37.596,07	127.710.573,70	EP	69.209.184,52	
CP	184.503.953,17	PC	28.671.065,16	I	44.606.908,68	ECP	EC		15.935.843,52		
CS	166.806.094,96	TP	35.540.203,20	FPV	10.473.734,96	TR	TR		85.145.028,04		

(1) Solo per le Regioni e le Province autonome. L'importo del disavanzo da debito autorizzato e non contratto non è compreso nella voce precedente, concernente il disavanzo di amministrazione.



TITOLO	DENOMINAZIONE	RESIDUI PASSIVI AL 01/01/2020 (RS)		PAGAMENTI IN C/RESIDUI (PR)		RIACCERTAMENTO RESIDUI (R)		ECONOMIE DI COMPETENZA (ECP = CP-I-FPV)	RESIDUI PASSIVI DA ESERCIZI PRECEDENTI (EP = RS-PR+R)		
		PREVISIONI DEFINITIVE DI COMPETENZA (CP)		PAGAMENTI IN C/COMPETENZA (PC)		IMPEGNI (I)			RESIDUI PASSIVI DA ESERCIZIO DI COMPETENZA (EC = I-PC)		
		PREVISIONI DEFINITIVE DI CASSA (CS)		TOTALE PAGAMENTI (TP = PR+PC)		FONDO PLURIENNALE VINCOLATO (FPV)			TOTALE RESIDUI PASSIVI DA RIPORTARE (TR = EP+EC)		
	DISAVANZO DI AMMINISTRAZIONE	CP	1.712.735,83								
	DISAVANZO DERIVANTE DA DEBITO AUTORIZZATO E NON CONTRATTO (1)	CP	0,00								
TITOLO 1	Spese correnti	RS	50.379.263,79	PR	6.015.053,45	R	-37.534,50	14.667.706,25	EP	44.326.675,84	
		CP	53.696.306,89	PC	22.336.678,22	I	34.258.547,60		ECP	EC	11.921.869,38
		CS	59.763.195,59	TP	28.351.731,67	FPV	4.770.053,04		TR	TR	56.248.545,22
TITOLO 2	Spese in conto capitale	RS	13.927.017,18	PR	123.488,73	R	0,00	22.774.518,52	EP	13.803.528,45	
		CP	29.464.917,68	PC	137.660,45	I	986.717,24		ECP	EC	849.056,79
		CS	23.631.784,39	TP	261.149,18	FPV	5.703.681,92		TR	TR	14.652.585,24
TITOLO 4	Rimborso Prestiti	RS	155.989,00	PR	0,00	R	0,00	17.312.244,83	EP	155.989,00	
		CP	17.979.992,77	PC	667.747,94	I	667.747,94		ECP	EC	0,00
		CS	1.761.099,74	TP	667.747,94	FPV	0,00		TR	TR	155.989,00
TITOLO 5	Chiusura Anticipazioni ricevute da Istituto tesoriere/cassiere	RS	0,00	PR	0,00	R	0,00	35.000.000,00	EP	0,00	
		CP	35.000.000,00	PC	0,00	I	0,00		ECP	EC	0,00
		CS	35.000.000,00	TP	0,00	FPV	0,00		TR	TR	0,00
TITOLO 7	Uscite per conto terzi e partite di giro	RS	11.653.648,66	PR	730.595,86	R	-61,57	37.956.104,10	EP	10.922.991,23	
		CP	46.650.000,00	PC	5.528.978,55	I	8.693.895,90		ECP	EC	3.164.917,35
		CS	46.650.015,24	TP	6.259.574,41	FPV	0,00		TR	TR	14.087.908,58
TOTALE TITOLI		RS	76.115.918,63	PR	6.869.138,04	R	-37.596,07	127.710.573,70	EP	69.209.184,52	
CP	182.791.217,34	PC	28.671.065,16	I	44.606.908,68	ECP	EC		15.935.843,52		
CS	166.806.094,96	TP	35.540.203,20	FPV	10.473.734,96	TR	TR		85.145.028,04		
TOTALE GENERALE DELLE SPESE		RS	76.115.918,63	PR	6.869.138,04	R	-37.596,07	127.710.573,70	EP	69.209.184,52	
CP	184.503.953,17	PC	28.671.065,16	I	44.606.908,68	ECP	EC		15.935.843,52		
CS	166.806.094,96	TP	35.540.203,20	FPV	10.473.734,96	TR	TR		85.145.028,04		

(1) Solo per le Regioni e le Province autonome. L'importo del disavanzo da debito autorizzato e non contratto non è compreso nella voce precedente, concernente il disavanzo di amministrazione.

EQUILIBRIO ECONOMICO - FINANZIARIO		COMPETENZA (ACCERTAMENTI E IMPEGNI IMPUTATI ALL'ESERCIZIO)
A) Fondo pluriennale vincolato per spese correnti iscritto in entrata	(+)	1.123.990,83
AA) Recupero disavanzo di amministrazione esercizio precedente	(-)	1.712.735,83
B) Entrate Titoli 1.00 - 2.00 - 3.00	(+)	50.153.710,87
di cui per estinzione anticipata di prestiti		0,00
C) Entrate Titolo 4.02.06 - Contributi agli investimenti direttamente destinati al rimborso dei prestiti da amministrazioni pubbliche	(+)	0,00
D) Spese Titolo 1.00 - Spese correnti	(-)	34.258.547,60
D1) Fondo pluriennale vincolato di parte corrente (di spesa)	(-)	4.770.053,04
E) Spese Titolo 2.04 - Altri trasferimenti in conto capitale	(-)	0,00
E1) Fondo pluriennale vincolato di spesa - titolo 2.04 Altri trasferimenti in conto capitale	(-)	0,00
F1) Spese Titolo 4.00 - Quote di capitale amm.to dei mutui e prestiti obbligazionari	(-)	667.747,94
di cui per estinzione anticipata di prestiti		0,00
F2) Fondo anticipazioni di liquidità	(-)	16.218.893,03
G) Somma finale (G=A-AA+B+C-D-D1-D2-E-E1-F1-F2)		-6.350.275,74
H) Utilizzo avanzo di amministrazione per spese correnti e per rimborso prestiti	(+)	16.970.294,05
di cui per estinzione anticipata di prestiti		0,00
I) Entrate di parte capitale destinate a spese correnti in base a specifiche disposizioni di legge o dei principi contabili	(+)	0,00
di cui per estinzione anticipata di prestiti		0,00
L) Entrate di parte corrente destinate a spese di investimento in base a specifiche disposizioni di legge o dei principi contabili	(-)	0,00
M) Entrate da accensione di prestiti destinate a estinzione anticipata dei prestiti	(+)	0,00
O1) RISULTATO DI COMPETENZA DI PARTE CORRENTE (O1=G+H+I-L+M)		10.620.018,31
- Risorse accantonate di parte corrente stanziata nel bilancio dell'esercizio N	(-)	5.650.785,57
- Risorse vincolate di parte corrente nel bilancio	(-)	3.470.813,43
O2) EQUILIBRIO DI BILANCIO DI PARTE CORRENTE		1.498.419,31
- Variazione accantonamenti di parte corrente effettuata in sede di rendiconto (+/-)	(-)	7.543.040,53
O3) EQUILIBRIO COMPLESSIVO DI PARTE CORRENTE		-6.044.621,22
P) Utilizzo avanzo di amministrazione per spese di investimento	(+)	180.000,00
Q) Fondo pluriennale vincolato per spese in conto capitale iscritto in entrata	(+)	177.662,54
R) Entrate Titoli 4.00-5.00-6.00	(+)	6.317.500,78
C) Entrate Titolo 4.02.06 - Contributi agli investimenti direttamente destinati al rimborso dei prestiti da amministrazioni pubbliche	(-)	0,00
I) Entrate di parte capitale destinate a spese correnti in base a specifiche disposizioni di legge o dei principi contabili	(-)	0,00
S1) Entrate Titolo 5.02 per Riscossione crediti di breve termine	(-)	0,00
S2) Entrate Titolo 5.03 per Riscossione crediti di medio-lungo termine	(-)	0,00
T) Entrate Titolo 5.04 relative a Altre entrate per riduzioni di attività finanziaria	(-)	0,00
	(-)	0,00

EQUILIBRIO ECONOMICO - FINANZIARIO		COMPETENZA (ACCERTAMENTI E IMPEGNI IMPUTATI ALL'ESERCIZIO)
L) Entrate di parte corrente destinate a spese di investimento in base a specifiche disposizioni di legge o dei principi contabili	(+)	0,00
M) Entrate da accensione di prestiti destinate a estinzione anticipata dei prestiti	(-)	0,00
U) Spese Titolo 2.00 - Spese in conto capitale	(-)	986.717,24
U1) Fondo pluriennale vincolato in c/capitale (di spesa)	(-)	5.703.681,92
V) Spese Titolo 3.01 per Acquisizioni di attività finanziarie	(-)	0,00
E) Spese Titolo 2.04 - Altri trasferimenti in conto capitale	(+)	0,00
E1) Fondo pluriennale vincolato di spesa - titolo 2.04 Altri trasferimenti in conto capitale	(+)	0,00
Z1) RISULTATO DI COMPETENZA IN C/CAPITALE (Z1=P+Q+R-C-I-S1-S2-T+L-M-U-U1-U2-V+E+E1)		-15.235,84
- Risorse accantonate in c/capitale stanziata nel bilancio dell'esercizio N	(-)	0,00
- Risorse vincolate in c/capitale nel bilancio	(-)	643.556,02
Z/2) EQUILIBRIO DI BILANCIO IN C/CAPITALE		-658.791,86
- Variazione accantonamenti in c/capitale effettuata in sede di rendiconto (+/-)	(-)	0,00
Z3) EQUILIBRIO COMPLESSIVO IN CAPITALE		-658.791,86
S1) Entrate Titolo 5.02 per Riscossione crediti di breve termine	(+)	0,00
S2) Entrate Titolo 5.03 per Riscossione crediti di medio-lungo termine	(+)	0,00
T) Entrate Titolo 5.04 relative a Altre entrate per riduzioni di attività finanziaria	(+)	0,00
X1) Spese Titolo 3.02 per Concessione crediti di breve termine	(-)	0,00
X2) Spese Titolo 3.03 per Concessione crediti di medio-lungo termine	(-)	0,00
Y) Spese Titolo 3.04 per Altre spese per acquisizioni di attività finanziarie	(-)	0,00
W1) RISULTATO DI COMPETENZA (W/1 = O1+Z1+S1+S2+T-X1-X2-Y)		10.604.782,47
- Risorse accantonate stanziata nel bilancio dell'esercizio N	(-)	5.650.785,57
- Risorse vincolate nel bilancio	(-)	4.114.369,45
W2) EQUILIBRIO DI BILANCIO		839.627,45
- Variazione accantonamenti effettuata in sede di rendiconto	(-)	7.543.040,53
W3) EQUILIBRIO COMPLESSIVO		-6.703.413,08
O1) Risultato di competenza di parte corrente		10.620.018,31
Utilizzo risultato di amministrazione per il finanziamento di spese correnti e per il rimborso dei prestiti al netto del Fondo anticipazione di liquidità (H)	(-)	158.337,02
Entrate non ricorrenti che non hanno dato copertura a impegni	(-)	0,00
- Risorse accantonate di parte corrente stanziata nel bilancio dell'esercizio N (1)	(-)	0,00
- Variazione accantonamenti di parte corrente effettuata in sede di rendiconto (+/-) (2)	(-)	5.650.785,57
- Risorse vincolate di parte corrente nel bilancio (3)	(-)	7.543.040,53
EQUILIBRIO DI PARTE CORRENTE AI FINI DELLA COPERTURA DEGLI INVESTIMENTI PLURIENNALI		-6.202.958,24

COMPOSIZIONE PER MISSIONE E PROGRAMMI DEL FONDO PLURIENNALE VINCOLATO DELL'ESERCIZIO 2020

MISSIONI E PROGRAMMI	Fondo pluriennale vincolato al 31 dicembre dell'esercizio 2019	Spese impegnate negli esercizi precedenti e imputate all'esercizio 2020 e coperte dal fondo pluriennale vincolato	Riscattamento degli impegni di cui alla lettera b) effettuate nel corso dell'esercizio 2020 (cd. economie di impegno)	Riscattamento degli impegni di cui alla lettera b) effettuate nel corso dell'esercizio 2020 (cd. economie di impegno)	Quota del fondo pluriennale vincolato al 31 dicembre dell'esercizio 2019 rinviata all'esercizio 2021 e successivi	Spese impegnate nell'esercizio 2020 con imputazione all'esercizio 2021 e coperte dal fondo pluriennale vincolato	Spese impegnate nell'esercizio 2020 con imputazione all'esercizio 2022 e coperte dal fondo pluriennale vincolato	Spese impegnate nell'esercizio 2020 con imputazione a esercizi successivi a quelli considerati nel bilancio pluriennale e coperte dal fondo pluriennale vincolato	Fondo pluriennale vincolato al 31 dicembre dell'esercizio 2020
	(a)	(b)	(c)	(d)	(e) = (a)-(b)-(c)-(d)	(f)	(g)	(h)	(i) = (e)+(f)+(g)+(h)
02 Trasporto pubblico	425,76	425,76	0,00	0,00	0,00	1.064,16	0,00	0,00	1.064,16
05 Viabilità e infrastrutture stradali	0,00	0,00	0,00	0,00	0,00	301.946,53	0,00	0,00	301.946,53
TOTALE MISSIONE 10: Trasporti e diritto alla mobilità	425,76	425,76	0,00	0,00	0,00	303.010,69	0,00	0,00	303.010,69
11 MISSIONE 11: Soccorso civile									
01 Sistema di protezione civile	500,00	500,00	0,00	0,00	0,00	0,00	0,00	0,00	0,00
TOTALE MISSIONE 11: Soccorso civile	500,00	500,00	0,00	0,00	0,00	0,00	0,00	0,00	0,00
12 MISSIONE 12: Diritti sociali, politiche sociali e famiglia									
04 Interventi per soggetti a rischio di esclusione sociale	195.325,72	195.325,72	0,00	0,00	0,00	3.527.900,56	0,00	0,00	3.527.900,56
09 Servizio necroscopico e cimiteriale	0,00	0,00	0,00	0,00	0,00	5.000,00	0,00	0,00	5.000,00
TOTALE MISSIONE 12: Diritti sociali, politiche sociali e famiglia	195.325,72	195.325,72	0,00	0,00	0,00	3.532.900,56	0,00	0,00	3.532.900,56
14 MISSIONE 14: Sviluppo economico e competitività									
04 Reti e altri servizi di pubblica utilità	73,32	73,32	0,00	0,00	0,00	7.277,91	0,00	0,00	7.277,91
TOTALE MISSIONE 14: Sviluppo economica e competitività	73,32	73,32	0,00	0,00	0,00	7.277,91	0,00	0,00	7.277,91
TOTALE	1.301.653,37	1.279.436,44	0,00	0,00	22.216,93	10.451.518,03	0,00	0,00	10.473.734,96

COMPOSIZIONE DELL'ACCANTONAMENTO AL FONDO CREDITI DI DUBBIA ESIGIBILITÀ E AL FONDO SVALUTAZIONE CREDITI

TIPOLOGIA	DENOMINAZIONE	RESIDUI ATTIVI FORMATISI NELL'ESERCIZIO CUI SI RIFERISCE IL RENDICONTO (a)	RESIDUI ATTIVI DEGLI ESERCIZI PRECEDENTI (b)	TOTALE RESIDUI ATTIVI (c)=(a)+(b)	IMPORTO MINIMO DEL FONDO (d)	FONDO CREDITI DI DUBBIA ESIGIBILITÀ (e)	% di accantonamento al fondo crediti di dubbia esigibilità (f) = (e)/c
1010100	ENTRATE CORRENTI DI NATURA TRIBUTARIA, CONTRIBUTIVA E PEREQUATIVA						
	Tipologia 101: Imposte, tasse e proventi assimilati	12.801.127,49	58.837.203,16	71.638.330,65	38.662.695,34	13.873.879,01	0,19
	di cui accertati per cassa sulla base del principio contabile 3.7	0,00	0,00	0,00	0,00	0,00	0,00
	Tipologia 101: Imposte, tasse e proventi assimilati non accertati per cassa	12.801.127,49	58.837.203,16	71.638.330,65	38.662.695,34	13.873.879,01	0,19
1010400	Tipologia 104: Compartecipazioni di tributi	0,00	0,00	0,00	0,00	0,00	0,00
1030100	Tipologia 301: Fondi perequativi da Amministrazioni Centrali	0,00	0,00	0,00	0,00	0,00	0,00
1030200	Tipologia 302: Fondi perequativi dalla Regione o Provincia autonoma	0,00	672.320,91	672.320,91	0,00	0,00	0,00
1000000	TOTALE TITOLO 1	12.801.127,49	59.509.524,07	72.310.651,56	38.662.695,34	13.873.879,01	0,19
	TRASFERIMENTI CORRENTI						
2010100	Tipologia 101: Trasferimenti correnti da Amministrazioni pubbliche	1.724.208,62	8.306.945,38	10.031.154,00	0,00	0,00	0,00
2010200	Tipologia 102: Trasferimenti correnti da Famiglie	0,00	0,00	0,00	0,00	0,00	0,00
2010300	Tipologia 103: Trasferimenti correnti da Imprese	0,00	0,00	0,00	0,00	0,00	0,00
2010400	Tipologia 104: Trasferimenti correnti da Istituzioni Sociali Private	0,00	0,00	0,00	0,00	0,00	0,00
2010500	Tipologia 105: Trasferimenti correnti dall'Unione Europea e dal Resto del Mondo	0,00	0,00	0,00	0,00	0,00	0,00
	Trasferimenti correnti dall'Unione Europea	0,00	0,00	0,00	0,00	0,00	0,00
	Trasferimenti correnti dal Resto del Mondo	0,00	0,00	0,00	0,00	0,00	0,00
2000000	TOTALE TITOLO 2	1.724.208,62	8.306.945,38	10.031.154,00	0,00	0,00	0,00
	ENTRATE EXTRATRIBUTARIE						
3010000	Tipologia 100: Vendita di beni e servizi e proventi derivanti dalla gestione dei beni	7.095.880,69	32.703.431,05	39.799.311,94	26.559.272,44	10.410.277,85	0,26
3020000	Tipologia 200: Proventi derivanti dall'attività di controllo e repressione delle irregolarità e degli illeciti	51.491,00	7.887.940,68	7.939.431,68	1.216.638,05	634.082,19	0,08
3030000	Tipologia 300: Interessi attivi	0,00	0,00	0,00	0,00	0,00	0,00
3040000	Tipologia 400: Altre entrate da redditi da capitale	0,00	302.634,07	302.634,07	0,00	0,00	0,00
3050000	Tipologia 500: Rimborsi e altre entrate correnti	155,00	12.945,75	13.100,75	0,00	0,00	0,00
3000000	TOTALE TITOLO 3	7.147.526,89	40.906.951,55	48.054.478,44	27.775.910,49	11.044.360,04	0,23
	ENTRATE IN CONTO CAPITALE						
4010000	Tipologia 100: Tributi in conto capitale	0,00	0,00	0,00	0,00	0,00	0,00
4020000	Tipologia 200: Contributi agli investimenti	1.840.568,89	6.440.974,08	8.281.542,97	0,00	0,00	0,00
	Contributi agli investimenti da amministrazioni pubbliche	1.840.568,89	6.440.974,08	8.281.542,97	0,00	0,00	0,00
	Contributi agli investimenti da UE	0,00	0,00	0,00	0,00	0,00	0,00
	Tipologia 200: Contributi agli investimenti al netto dei contributi da PA e da UE	0,00	0,00	0,00	0,00	0,00	0,00
4030000	Tipologia 300: Altri trasferimenti in conto capitale	300,00	1.189.782,65	1.190.082,65	0,00	0,00	0,00
	Altri trasferimenti in conto capitale da amministrazioni pubbliche	0,00	0,00	0,00	0,00	0,00	0,00
	Altri trasferimenti in conto capitale da UE	0,00	0,00	0,00	0,00	0,00	0,00
	Tipologia 300: Altri trasferimenti in conto capitale al netto dei trasferimenti da PA e da UE	300,00	1.189.782,65	1.190.082,65	0,00	0,00	0,00
4040000	Tipologia 400: Entrate da alienazione di beni materiali e immateriali	0,00	0,00	0,00	520.376,14	299,31	0,00



COMPOSIZIONE DELL'ACCANTONAMENTO AL FONDO CREDITI DI DUBBIA ESIGIBILITA' E AL FONDO SVALUTAZIONE CREDITI

TIPOLOGIA	DENOMINAZIONE	RESIDUI ATTIVI FORMATI NELL'ESERCIZIO CUI SI RIFERISCE IL RENDICONTO (a)	RESIDUI ATTIVI DEGLI ESERCIZI PRECEDENTI (b)	TOTALE RESIDUI ATTIVI (c)=(a)+(b)	IMPORTO MINIMO DEL FONDO (d)	FONDO CREDITI DI DUBBIA ESIGIBILITA' (e)	% di accantonamento al fondo crediti di dubbia esigibilità (f) = (e/c)
		0,00	277.188,65	277.188,65	0,00	0,00	0,00
4050000	Tipologia 500: Altre entrate in conto capitale	1.840.868,89	7.907.945,38	9.748.814,27	520.376,14	299,31	0,00
4000000	TOTALE TITOLO 4						
	ENTRATE DA RIDUZIONE DI ATTIVITA' FINANZIARIE	0,00	0,00	0,00	0,00	0,00	0,00
5010000	Tipologia 100: Alienazione di attività finanziarie	0,00	2.012.409,81	2.012.409,81	0,00	0,00	0,00
5020000	Tipologia 200: Riscossione crediti di breve termine	0,00	0,00	0,00	0,00	0,00	0,00
5030000	Tipologia 300: Riscossione crediti di medio-lungo termine	0,00	0,00	0,00	0,00	0,00	0,00
5040000	Tipologia 400: Altre entrate per riduzione di attività finanziarie	0,00	2.012.409,81	2.012.409,81	0,00	0,00	0,00
5000000	TOTALE TITOLO 5	23.513.731,89	118.643.776,19	142.157.508,08	66.958.981,97	24.918.538,36	0,18
	TOTALE GENERALE	21.672.863,00	110.735.830,81	132.408.693,81	66.438.605,83	24.918.239,05	0,19
	DI CUI FONDO CREDITI DI DUBBIA ESIGIBILITA' DI PARTE CORRENTE	1.840.868,89	7.907.945,38	9.748.814,27	520.376,14	299,31	0,00
	DI CUI FONDO CREDITI DI DUBBIA ESIGIBILITA' IN C/CAPITALE						

COMPOSIZIONE FONDO SVALUTAZIONE CREDITI	TOTALE CREDITI	FONDO SVALUTAZIONE CREDITI
RESIDUI ATTIVI NEL CONTO DEL BILANCIO	142.157.508,08	24.918.538,36
CREDITI STRALCIATI DAL CONTO DEL BILANCIO	0,00	0,00
ACCERTAMENTI IMPUTATI AGLI ESERCIZI SUCCESSIVI A QUELLO CUI IL RENDICONTO SI RIFERISCE	0,00	0,00
TOTALE	142.157.508,08	24.918.538,36



PROSPETTO DELLE ENTRATE DI BILANCIO PER TITOLI, TIPOLOGIE E CATEGORIE

TITOLO TIPOLOGIA CATEGORIA	DENOMINAZIONE	ACCERTAMENTI	di cui entrate accertate non ricorrenti	RISCOSSIONE IN C/COMPETENZA	RISCOSSIONE IN C/RESIDUI
	ENTRATE CORRENTI DI NATURA TRIBUTARIA, CONTRIBUTIVA E PEREQUATIVA	24.282.108,70	0,00	11.480.981,21	2.601.489,48
1010100	Tipologia 101: Imposte, tasse e proventi assimilati	9.001.481,76	0,00	7.170.649,90	43.925,14
1010106	Imposta municipale propria	0,00	0,00	0,00	0,00
1010108	Imposta comunale sugli immobili (ICI)	2.500.009,93	0,00	1.715.427,43	1.354.038,99
1010116	Addizionale comunale IRPEF	3.647,43	0,00	1.793,46	1.806,06
1010149	Tasse sulle concessioni comunali	11.638.372,56	0,00	2.411.011,18	1.173.182,32
1010151	Tassa smaltimento rifiuti solidi urbani	140.624,81	0,00	118.947,01	1.005,61
1010152	Tassa occupazione spazi e aree pubbliche	46.670,52	0,00	39.978,81	5.188,44
1010153	Imposta comunale sulla pubblicità e diritto sulle pubbliche affissioni	201.301,67	0,00	13.251,07	1.632,86
1010176	Tributo per i servizi indivisibili (TASI)	750.000,00	0,00	9.922,35	20.710,06
1010199	Altre imposte, tasse e proventi assimilati n.a.c.	0,00	0,00	0,00	0,00
1010400	Tipologia 104: Compartecipazioni di tributi	0,00	0,00	0,00	0,00
1010406	Compartecipazione IRPEF ai Comuni	5.930.664,74	0,00	5.930.664,74	0,00
1030100	Tipologia 301: Fondi perequativi da Amministrazioni Centrali	5.930.664,74	0,00	5.930.664,74	0,00
1030101	Fondi perequativi dallo Stato	30.212.773,44	0,00	17.411.645,95	2.601.489,48
1000000	TOTALE TITOLO 1				
	TRASFERIMENTI CORRENTI	11.212.088,19	0,00	9.487.879,57	558.781,63
2010100	Tipologia 101: Trasferimenti correnti da Amministrazioni pubbliche	5.261.208,30	0,00	5.233.783,02	0,00
2010101	Trasferimenti correnti da Amministrazioni Centrali	5.950.879,89	0,00	4.254.096,55	558.781,63
2010102	Trasferimenti correnti da Amministrazioni Locali	0,00	0,00	0,00	0,00
2010104	Trasferimenti correnti da organismi interni e/o unità locali della amministrazione	11.212.088,19	0,00	9.487.879,57	558.781,63
2000000	TOTALE TITOLO 2				
	ENTRATE EXTRATRIBUTARIE	7.888.358,21	0,00	792.477,32	129.279,62
3010000	Tipologia 100: Vendita di beni e servizi e proventi derivanti dalla gestione dei beni				



PROSPETTO DELLE ENTRATE DI BILANCIO PER TITOLI, TIPOLOGIE E CATEGORIE

TITOLO TIPOLOGIA CATEGORIA	DENOMINAZIONE	ACCERTAMENTI	di cui entrate accertate non ricorrenti	RISCOSSIONE IN C/COMPETENZA	RISCOSSIONE IN C/RESIDUI
3010200	Entrate dalla vendita e dall'erogazione di servizi				
3010300	Proventi derivanti dalla gestione dei beni	7.689.490,66	0,00	600.748,21	104.876,66
3020000	Tipologia 200: Proventi derivanti dall'attività di controllo e repressione delle irregolarità e degli illeciti	198.867,55	0,00	191.729,11	24.402,96
3020100	Entrate da amministrazioni pubbliche derivanti dall'attività di controllo e repressione delle irregolarità e degli illeciti	292.244,18	0,00	240.753,18	3.235,33
3020200	Entrate da famiglie derivanti dall'attività di controllo e repressione delle irregolarità e degli illeciti	3.687,00	0,00	196,00	3.235,33
3030000	Tipologia 300: Interessi attivi	288.557,18	0,00	240.557,18	0,00
3030200	Interessi attivi da titoli e finanziamenti a medio - lungo termine	58,04	0,00	58,04	0,00
3030300	Altri interessi attivi	37,10	0,00	37,10	0,00
3040000	Tipologia 400: Altre entrate da redditi da capitale	20,94	0,00	20,94	0,00
3049900	Altre entrate da redditi da capitale	0,00	0,00	0,00	0,00
3050000	Tipologia 500: Rimborsi e altre entrate correnti	0,00	0,00	0,00	0,00
3050200	Rimborsi in entrata	548.188,81	0,00	548.033,81	217,00
3059900	Altre entrate correnti n.a.c.	184.955,45	0,00	184.955,45	0,00
3000000	TOTALE TITOLO 3	363.233,36	0,00	363.078,36	217,00
		8.728.849,24	0,00	1.581.322,35	132.731,95
	ENTRATE IN CONTO CAPITALE				
4020000	Tipologia 200: Contributi agli investimenti				
4020100	Contributi agli investimenti da amministrazioni pubbliche	5.602.058,62	0,00	3.761.489,73	85.000,00
4030000	Tipologia 300: Altri trasferimenti in conto capitale	5.602.058,62	0,00	3.761.489,73	85.000,00
4030100	Trasferimenti in conto capitale per assunzione di debiti dell'amministrazione da parte di amministrazioni pubbliche	200.400,00	0,00	200.100,00	2.320,80
4031000	Altri trasferimenti in conto capitale da amministrazioni pubbliche	0,00	0,00	0,00	0,00
4031100	Altri trasferimenti in conto capitale da Famiglie	200.000,00	0,00	200.000,00	0,00
4031200	Altri trasferimenti in conto capitale da Imprese	400,00	0,00	100,00	2.320,80
4040000	Tipologia 400: Entrate da alienazione di beni materiali e immateriali	0,00	0,00	0,00	0,00
4040100	Alienazione di beni materiali	0,00	0,00	0,00	0,00

PROSPETTO DELLE ENTRATE DI BILANCIO PER TITOLI, TIPOLOGIE E CATEGORIE

TITOLO TIPOLOGIA CATEGORIA	DENOMINAZIONE	ACCERTAMENTI	di cui entrate accertate non ricorrenti	RISCOSSIONE IN C/COMPETENZA	RISCOSSIONE IN C/RESIDUI
4050000	Tipologia 500: Altre entrate in conto capitale				
4050100	Permessi di costruire	515.042,16	0,00	515.042,16	0,00
4000000	TOTALE TITOLO 4	515.042,16	0,00	515.042,16	0,00
		6.317.500,78	0,00	4.476.631,89	87.320,80
	ENTRATE DA RIDUZIONE DI ATTIVITA' FINANZIARIE				
5020000	Tipologia 200: Riscossione crediti di breve termine				
5020300	Riscossione crediti di breve termine a tasso agevolato da Imprese	0,00	0,00	0,00	0,00
5000000	TOTALE TITOLO 5	0,00	0,00	0,00	0,00
		0,00	0,00	0,00	0,00
	ACCENSIONE PRESTITI				
6030000	Tipologia 300: Accensione mutui e altri finanziamenti a medio lungo termine				
6030100	Finanziamenti a medio lungo termine	0,00	0,00	0,00	159.807,80
6000000	TOTALE TITOLO 6	0,00	0,00	0,00	159.807,80
		0,00	0,00	0,00	159.807,80
	ANTICIPAZIONI DA ISTITUTO TESORIERE/CASSIERE				
7010000	Tipologia 100: Anticipazioni da istituto tesoriere/cassiere				
7010100	Anticipazioni da istituto tesoriere/cassiere	0,00	0,00	0,00	0,00
7000000	TOTALE TITOLO 7	0,00	0,00	0,00	0,00
		0,00	0,00	0,00	0,00
	ENTRATE PER CONTO TERZI E PARTITE DI GIRO				
9010000	Tipologia 100: Entrate per partite di giro				
9010200	Ritenute su redditi da lavoro dipendente	2.912.474,58	0,00	2.912.458,11	0,00
9019900	Altre entrate per partite di giro	2.882.474,58	0,00	2.882.458,11	0,00
9020000	Tipologia 200: Entrate per conto terzi	30.000,00	0,00	30.000,00	0,00
9020200	Trasferimenti da Amministrazioni pubbliche per operazioni conto terzi	5.781.421,32	0,00	3.836.779,24	226.090,88
9020400	Depositi di/presto terzi	0,00	0,00	0,00	0,00
		17.625,59	0,00	14.450,05	11.845,96



PROSPETTO DELLE SPESE DI BILANCIO PER MISSIONI, PROGRAMMI E MACROAGGREGATI - SPESE CORRENTI - IMPEGNI

MISSIONI E PROGRAMMI / MACROAGGREGATI	Redditi da lavoro dipendente	Imposte e tasse a carico dell'ente	Acquisto di beni e servizi	Trasferimenti correnti	Interessi passivi	Altre spese per redditi da capitale	Rimborsi e poste correttive delle entrate	Altre spese correnti	Totale
	101	102	103	104	107	108	109	110	100
TOTALE MISSIONE 6: Politiche giovanili, sport e tempo libero	0,00	0,00	0,00	0,00	0,00	0,00	0,00	0,00	0,00
MISSIONE 7: Turismo									
01 Sviluppo e valorizzazione del turismo	0,00	0,00	0,00	0,00	0,00	0,00	0,00	0,00	0,00
TOTALE MISSIONE 7: Turismo	0,00	0,00	0,00	0,00	0,00	0,00	0,00	0,00	0,00
MISSIONE 8: Assetto del territorio ed edilizia abitativa									
01 Urbanistica e assetto del territorio	453.189,48	22.636,08	83.012,23	0,00	0,00	0,00	0,00	0,00	558.837,79
02 Edilizia residenziale pubblica e locale e piani di edilizia economico-popolare	0,00	0,00	0,00	0,00	0,00	0,00	0,00	0,00	0,00
TOTALE MISSIONE 8: Assetto del territorio ed edilizia abitativa	453.189,48	22.636,08	83.012,23	0,00	0,00	0,00	0,00	0,00	558.837,79
MISSIONE 9: Sviluppo sostenibile e tutela del territorio e dell'ambiente									
01 Difesa del suolo	0,00	0,00	55.989,32	0,00	0,00	0,00	0,00	0,00	55.989,32
03 Rifiuti	31.543,74	0,00	10.435.607,08	0,00	0,00	0,00	0,00	0,00	10.467.150,82
04 Servizio idrico integrato	0,00	800,00	3.877.677,67	900.000,00	0,00	0,00	0,00	0,00	4.778.477,67
05 Aree protette, parchi naturali, protezione naturalistica e forestazione	0,00	0,00	181.948,82	0,00	0,00	0,00	0,00	0,00	181.948,82
TOTALE MISSIONE 9: Sviluppo sostenibile e tutela del territorio e dell'ambiente	31.543,74	800,00	14.551.222,89	900.000,00	0,00	0,00	0,00	0,00	15.483.566,63
MISSIONE 10: Trasporti e diritto alla mobilità									
02 Trasporto pubblico	0,00	0,00	127.045,80	0,00	0,00	0,00	0,00	0,00	127.045,80
05 Viabilità e infrastrutture stradali	0,00	0,00	1.426.849,03	0,00	0,00	0,00	0,00	0,00	1.426.849,03
TOTALE MISSIONE 10: Trasporti e diritto alla mobilità	0,00	0,00	1.553.894,83	0,00	0,00	0,00	0,00	0,00	1.553.894,83
MISSIONE 11: Soccorso civile									
01 Sistema di protezione civile	10.000,00	0,00	21.375,50	0,00	0,00	0,00	0,00	386,00	31.761,50
TOTALE MISSIONE 11: Soccorso civile	10.000,00	0,00	21.375,50	0,00	0,00	0,00	0,00	386,00	31.761,50
MISSIONE 12: Diritti sociali, politiche sociali e famiglia									
01 Interventi per l'infanzia e i minori e per asili nido	0,00	0,00	457.754,74	0,00	0,00	0,00	0,00	0,00	457.754,74
04 Interventi per soggetti a rischio di esclusione sociale	491.186,32	32.290,69	3.379,00	3.971.700,10	0,00	0,00	0,00	946,00	4.499.502,11
06 Interventi per il diritto alla casa	0,00	0,00	0,00	231.929,63	0,00	0,00	0,00	0,00	231.929,63
07 Programmazione e governo della rete dei servizi socio-sanitari e sociali	0,00	0,00	0,00	0,00	0,00	0,00	0,00	0,00	0,00
09 Servizio necroscopico e cimiteriale	0,00	0,00	4.366,00	0,00	0,00	0,00	0,00	0,00	4.366,00
TOTALE MISSIONE 12: Diritti sociali, politiche sociali e famiglia	491.186,32	32.290,69	465.499,74	4.203.629,73	0,00	0,00	0,00	946,00	5.193.552,48



PROSPETTO DELLE SPESE DI BILANCIO PER MISSIONI, PROGRAMMI E MACROAGGREGATI - SPESE CORRENTI - IMPEGNI

MISSIONI E PROGRAMMI / MACROAGGREGATI	Redditi da lavoro dipendente	Imposte e tasse a carico dell'ente	Acquisto di beni e servizi	Trasferimenti correnti	Interessi passivi	Altre spese per redditi da capitale	Rimborsi e poste correttive delle entrate	Altre spese correnti	Totale
	101	102	103	104	107	108	109	110	100
MISSIONE 14: Sviluppo economico e competitività									
01 Industria PMI e Artigianato	0,00	0,00	0,00	0,00	0,00	0,00	0,00	0,00	0,00
02 Commercio - reti distributive - tutela dei consumatori	0,00	0,00	0,00	0,00	0,00	0,00	0,00	0,00	0,00
04 Reti e altri servizi di pubblica utilità	0,00	0,00	77.722,09	0,00	0,00	0,00	0,00	0,00	77.722,09
TOTALE MISSIONE 14: Sviluppo economico e competitività	0,00	0,00	77.722,09	0,00	0,00	0,00	0,00	0,00	77.722,09
MISSIONE 16: Agricoltura, politiche agroalimentari e pesca									
01 Sviluppo del settore agricolo e del sistema agroalimentare	0,00	0,00	0,00	0,00	0,00	0,00	0,00	0,00	0,00
TOTALE MISSIONE 16: Agricoltura, politiche agroalimentari e pesca	0,00	0,00	0,00	0,00	0,00	0,00	0,00	0,00	0,00
MISSIONE 20: Fondi e accantonamenti									
01 Fondo di riserva	0,00	0,00	0,00	0,00	0,00	0,00	0,00	0,00	0,00
02 Fondo crediti di dubbia esigibilità	0,00	0,00	0,00	0,00	0,00	0,00	0,00	0,00	0,00
03 Altri fondi	0,00	0,00	0,00	0,00	0,00	0,00	0,00	0,00	0,00
TOTALE MISSIONE 20: Fondi e accantonamenti	0,00	0,00	0,00	0,00	0,00	0,00	0,00	0,00	0,00
MISSIONE 50: Debito pubblico									
01 Quota interessi ammortamento mutui e prestiti obbligazionari	0,00	0,00	0,00	0,00	1.828.830,71	0,00	0,00	0,00	1.828.830,71
TOTALE MISSIONE 50: Debito pubblico	0,00	0,00	0,00	0,00	1.828.830,71	0,00	0,00	0,00	1.828.830,71
TOTALE MISSIONI	5.511.087,27	338.776,24	19.336.892,95	6.325.657,17	1.828.830,71	0,00	0,00	917.303,26	34.258.547,60



PROSPETTO DELLE SPESE DI BILANCIO PER MISSIONI, PROGRAMMI E MACROAGGREGATI - SPESE CORRENTI - PAGAMENTI C/RESIDUI

MISSIONI E PROGRAMMI / MACROAGGREGATI	Redditi da lavoro dipendente	Imposte e tasse a carico dell'ente	Acquisto di beni e servizi	Trasferimenti correnti	Interessi passivi	Altre spese per redditi da capitale	Rimborsi e poste correttive delle entrate	Altre spese correnti	Totale
	101	102	103	104	107	108	109	110	100
01 Sport e tempo libero	0,00	0,00	0,00	0,00	0,00	0,00	0,00	0,00	0,00
02 Giovani	0,00	0,00	0,00	0,00	0,00	0,00	0,00	0,00	0,00
TOTALE MISSIONE 6: Politiche giovanili, sport e tempo libero	0,00	0,00	0,00	0,00	0,00	0,00	0,00	0,00	0,00
MISSIONE 7: Turismo									
01 Sviluppo e valorizzazione del turismo	0,00	0,00	0,00	0,00	0,00	0,00	0,00	0,00	0,00
TOTALE MISSIONE 7: Turismo	0,00	0,00	0,00	0,00	0,00	0,00	0,00	0,00	0,00
MISSIONE 8: Assetto del territorio ed edilizia abitativa									
01 Urbanistica e assetto del territorio	0,00	0,00	1.540,50	0,00	0,00	0,00	0,00	0,00	1.540,50
02 Edilizia residenziale pubblica e locale e piani di edilizia economico-popolare	0,00	0,00	0,00	0,00	0,00	0,00	0,00	0,00	0,00
TOTALE MISSIONE 8: Assetto del territorio ed edilizia abitativa	0,00	0,00	1.540,50	0,00	0,00	0,00	0,00	0,00	1.540,50
MISSIONE 9: Sviluppo sostenibile e tutela del territorio e dell'ambiente									
01 Difesa del suolo	0,00	0,00	4.000,00	0,00	0,00	0,00	0,00	0,00	4.000,00
03 Rifiuti	0,00	0,00	1.401.698,72	0,00	0,00	0,00	0,00	0,00	1.401.698,72
04 Servizio Idrico integrato	0,00	307,21	1.184.219,43	0,00	0,00	0,00	0,00	0,00	1.184.526,64
05 Aree protette, parchi naturali, protezione naturalistica e forestazione	0,00	0,00	84.052,07	0,00	0,00	0,00	0,00	0,00	84.052,07
TOTALE MISSIONE 9: Sviluppo sostenibile e tutela del territorio e dell'ambiente	0,00	307,21	2.673.970,22	0,00	0,00	0,00	0,00	0,00	2.674.277,43
MISSIONE 10: Trasporti e diritto alla mobilità									
02 Trasporto pubblico	0,00	0,00	21.174,30	0,00	0,00	0,00	0,00	0,00	21.174,30
05 Viabilità e infrastrutture stradali	0,00	0,00	376.202,23	0,00	0,00	0,00	0,00	0,00	376.202,23
TOTALE MISSIONE 10: Trasporti e diritto alla mobilità	0,00	0,00	397.376,53	0,00	0,00	0,00	0,00	0,00	397.376,53
MISSIONE 11: Soccorso civile									
01 Sistema di protezione civile	2.499,04	0,00	1.162,45	0,00	0,00	0,00	0,00	0,00	3.661,49
TOTALE MISSIONE 11: Soccorso civile	2.499,04	0,00	1.162,45	0,00	0,00	0,00	0,00	0,00	3.661,49
MISSIONE 12: Diritti sociali, politiche sociali e famiglia									
01 Interventi per l'infanzia e i minori e per asili nido	0,00	0,00	474.565,03	0,00	0,00	0,00	0,00	0,00	474.565,03
04 Interventi per soggetti a rischio di esclusione sociale	5.397,78	0,00	0,00	672.370,58	0,00	0,00	0,00	0,00	677.768,46
06 Interventi per il diritto alla casa	0,00	0,00	0,00	0,00	0,00	0,00	0,00	0,00	0,00



PROSPETTO DELLE SPESE DI BILANCIO PER MISSIONI, PROGRAMMI E MACROAGGREGATI - SPESE CORRENTI - PAGAMENTI C/RESIDUI

MISSIONI E PROGRAMMI / MACROAGGREGATI	Redditi da lavoro dipendente	Imposte e tasse a carico dell'ente	Acquisto di beni e servizi	Trasferimenti correnti	Interessi passivi	Altre spese per redditi da capitale	Rimborsi e poste correttive delle entrate	Altre spese correnti	Totale
	101	102	103	104	107	108	109	110	100
07 Programmazione e governo della rete dei servizi socio-sanitari e sociali	0,00	0,00	0,00	0,00	0,00	0,00	0,00	0,00	0,00
09 Servizio necroscopico e dimittente	0,00	0,00	12.630,70	0,00	0,00	0,00	0,00	0,00	12.630,70
TOTALE MISSIONE 12: Diritti sociali, politiche sociali e famiglia	5.397,78	0,00	487.195,73	672.370,58	0,00	0,00	0,00	0,00	1.164.964,19
MISSIONE 14: Sviluppo economico e competitività									
01 Industria PMI e Artigianato	0,00	0,00	0,00	0,00	0,00	0,00	0,00	0,00	0,00
02 Commercio - reti distributive - tutela dei consumatori	0,00	0,00	0,00	0,00	0,00	0,00	0,00	0,00	0,00
04 Reti e altri servizi di pubblica utilità	0,00	0,00	20.367,81	0,00	0,00	0,00	0,00	0,00	20.367,81
TOTALE MISSIONE 14: Sviluppo economico e competitività	0,00	0,00	20.367,81	0,00	0,00	0,00	0,00	0,00	20.367,81
MISSIONE 16: Agricoltura, politiche agroalimentari e pesca									
01 Sviluppo del settore agricolo e del sistema agroalimentare	0,00	0,00	0,00	0,00	0,00	0,00	0,00	0,00	0,00
TOTALE MISSIONE 16: Agricoltura, politiche agroalimentari e pesca	0,00	0,00	0,00	0,00	0,00	0,00	0,00	0,00	0,00
MISSIONE 20: Fondi e accantonamenti									
01 Fondo di riserva	0,00	0,00	0,00	0,00	0,00	0,00	0,00	0,00	0,00
02 Fondo crediti di dubbia esigibilità	0,00	0,00	0,00	0,00	0,00	0,00	0,00	0,00	0,00
03 Altri fondi	0,00	0,00	0,00	0,00	0,00	0,00	0,00	0,00	0,00
TOTALE MISSIONE 20: Fondi e accantonamenti	0,00	0,00	0,00	0,00	0,00	0,00	0,00	0,00	0,00
MISSIONE 50: Debito pubblico									
01 Quota interessi ammortamento mutui e prestiti obbligazionari	0,00	0,00	0,00	0,00	0,00	0,00	0,00	0,00	0,00
TOTALE MISSIONE 50: Debito pubblico	0,00	0,00	0,00	0,00	0,00	0,00	0,00	0,00	0,00
TOTALE MISSIONI	69.439,12	886,17	4.225.170,58	917.705,80	0,00	0,00	896,82	800.954,96	6.015.053,45

PROSPETTO DELLE SPESE DI BILANCIO PER MISSIONI, PROGRAMMI E MACROAGGREGATI
 SPESE IN CONTO CAPITALE E SPESE PER INCREMENTO DI ATTIVITA' FINANZIARIE - PAGAMENTI C/COMPETENZA

MISSIONI E PROGRAMMI / MACROAGGREGATI		Tributi in conto capitale a carico dell'ente	Investimenti fissi lordi e acquisto terreni	Contributi agli investimenti	Altri trasferimenti in conto capitale	Altre spese in conto capitale	Totale SPESE IN CONTO CAPITALE	Acquisizione di attività finanziate	Concessione crediti di breve termine	Concessione crediti di medio - lungo termine	Altre spese per incremento attività finanziarie	Totale SPESE PER INCREMENTO DI ATTIVITA' FINANZIARIE
		201	202	203	204	205	200	301	302	303	304	300
01	Sport e tempo libero	0,00	0,00	0,00	0,00	0,00	0,00	0,00	0,00	0,00	0,00	0,00
TOTALE MISSIONE 6: Politiche giovanili, sport e tempo libero		0,00	0,00	0,00	0,00	0,00	0,00	0,00	0,00	0,00	0,00	0,00
08	MISSIONE 8: Assetto del territorio ed edilizia abitativa											
01	Urbanistica e assetto del territorio	0,00	64.045,82	0,00	0,00	0,00	64.045,82	0,00	0,00	0,00	0,00	0,00
02	Edilizia residenziale pubblica e locale e piani di edilizia economico-popolare	0,00	0,00	0,00	0,00	0,00	0,00	0,00	0,00	0,00	0,00	0,00
TOTALE MISSIONE 8: Assetto del territorio ed edilizia abitativa		0,00	64.045,82	0,00	0,00	0,00	64.045,82	0,00	0,00	0,00	0,00	0,00
09	MISSIONE 9: Sviluppo sostenibile e tutela del territorio e dell'ambiente											
01	Difesa del suolo	0,00	30.375,56	0,00	0,00	0,00	30.375,56	0,00	0,00	0,00	0,00	0,00
02	Tutela, valorizzazione e recupero ambientale	0,00	38.524,99	0,00	0,00	0,00	38.524,99	0,00	0,00	0,00	0,00	0,00
03	Rifiuti	0,00	0,00	0,00	0,00	0,00	0,00	0,00	0,00	0,00	0,00	0,00
04	Servizio idrico integrato	0,00	0,00	0,00	0,00	0,00	0,00	0,00	0,00	0,00	0,00	0,00
05	Aree protette, parchi naturali, protezione naturalistica e forestazione	0,00	0,00	0,00	0,00	0,00	0,00	0,00	0,00	0,00	0,00	0,00
TOTALE MISSIONE 9: Sviluppo sostenibile e tutela del territorio e dell'ambiente		0,00	68.900,55	0,00	0,00	0,00	68.900,55	0,00	0,00	0,00	0,00	0,00
10	MISSIONE 10: Trasporti e diritto alla mobilità											
05	Viabilità e infrastrutture stradali	0,00	0,00	0,00	0,00	0,00	0,00	0,00	0,00	0,00	0,00	0,00
TOTALE MISSIONE 10: Trasporti e diritto alla mobilità		0,00	0,00	0,00	0,00	0,00	0,00	0,00	0,00	0,00	0,00	0,00
11	MISSIONE 11: Soccorso civile											
01	Sistema di protezione civile	0,00	0,00	0,00	0,00	0,00	0,00	0,00	0,00	0,00	0,00	0,00
TOTALE MISSIONE 11: Soccorso civile		0,00	0,00	0,00	0,00	0,00	0,00	0,00	0,00	0,00	0,00	0,00
12	MISSIONE 12: Diritti sociali, politiche sociali e famiglia											
04	Interventi per soggetti a rischio di esclusione sociale	0,00	0,00	0,00	0,00	0,00	0,00	0,00	0,00	0,00	0,00	0,00
09	Servizio necroscopico e cimiteriale	0,00	0,00	0,00	0,00	0,00	0,00	0,00	0,00	0,00	0,00	0,00
TOTALE MISSIONE 12: Diritti sociali, politiche sociali e famiglia		0,00	0,00	0,00	0,00	0,00	0,00	0,00	0,00	0,00	0,00	0,00
14	MISSIONE 14: Sviluppo economico e competitività											
01	Industria PMI e Artigianato	0,00	0,00	0,00	0,00	0,00	0,00	0,00	0,00	0,00	0,00	0,00
02	Commercio - reti distributive - tutela dei consumatori	0,00	0,00	0,00	0,00	0,00	0,00	0,00	0,00	0,00	0,00	0,00

PROSPETTO DELLE SPESE DI BILANCIO PER MISSIONI, PROGRAMMI E MACROAGGREGATI
 SPESE IN CONTO CAPITALE E SPESE PER INCREMENTO DI ATTIVITA' FINANZIARIE - PAGAMENTI C/COMPETENZA

MISSIONI E PROGRAMMI / MACROAGGREGATI		Tributi in conto capitale a carico dell'ente	Investimenti fissi lordi e acquisto terreni	Contributi agli investimenti	Altri trasferimenti in conto capitale	Altre spese in conto capitale	Totale SPESE IN CONTO CAPITALE	Acquisizione di attività finanziate	Concessione crediti di breve termine	Concessione crediti di medio - lungo termine	Altre spese per incremento attività finanziarie	Totale SPESE PER INCREMENTO DI ATTIVITA' FINANZIARIE
		201	202	203	204	205	200	301	302	303	304	300
TOTALE MISSIONE 14: Sviluppo economico e competitività		0,00	0,00	0,00	0,00	0,00	0,00	0,00	0,00	0,00	0,00	0,00
TOTALE MISSIONI		0,00	137.660,45	0,00	0,00	0,00	137.660,45	0,00	0,00	0,00	0,00	0,00



PROSPETTO DELLE SPESE DI BILANCIO PER MISSIONI, PROGRAMMI E MACROAGGREGATI
SPESE IN CONTO CAPITALE E SPESE PER INCREMENTO DI ATTIVITA' FINANZIARIE - PAGAMENTI C/RESIDUI

Table with 12 columns: MISSIONI E PROGRAMMI / MACROAGGREGATI, Tributi in conto capitale a carico dell'ente, Investimenti fissi lordi e acquisto terreni, Contributi agli investimenti, Altri trasferimenti in conto capitale, Altre spese in conto capitale, Totale SPESE IN CONTO CAPITALE, Acquisizione di attività finanziarie, Concessione crediti di breve termine, Concessione crediti di medio - lungo termine, Altre spese per incremento attività finanziarie, Totale SPESE PER INCREMENTO DI ATTIVITA' FINANZIARIE. Rows include MISSIONE 1 (Servizi istituzionali), MISSIONE 2 (Giustizia), MISSIONE 3 (Ordine pubblico e sicurezza), MISSIONE 4 (Istruzione e diritto allo studio), MISSIONE 5 (Tutela e valorizzazione dei beni e attività culturali), MISSIONE 6 (Politiche giovanili, sport e tempo libero).



PROSPETTO DELLE SPESE DI BILANCIO PER MISSIONI, PROGRAMMI E MACROAGGREGATI
SPESE IN CONTO CAPITALE E SPESE PER INCREMENTO DI ATTIVITA' FINANZIARIE - PAGAMENTI C/RESIDUI

Table with 12 columns: MISSIONI E PROGRAMMI / MACROAGGREGATI, Tributi in conto capitale a carico dell'ente, Investimenti fissi lordi e acquisto terreni, Contributi agli investimenti, Altri trasferimenti in conto capitale, Altre spese in conto capitale, Totale SPESE IN CONTO CAPITALE, Acquisizione di attività finanziarie, Concessione crediti di breve termine, Concessione crediti di medio - lungo termine, Altre spese per incremento attività finanziarie, Totale SPESE PER INCREMENTO DI ATTIVITA' FINANZIARIE. Rows include MISSIONE 6 (Politiche giovanili, sport e tempo libero), MISSIONE 8 (Assetto del territorio ed edilizia abitativa), MISSIONE 9 (Sviluppo sostenibile e tutela del territorio e dell'ambiente), MISSIONE 10 (Trasporti e diritto alla mobilità), MISSIONE 11 (Soccorso civile), MISSIONE 12 (Diritti sociali, politiche sociali e famiglia), MISSIONE 14 (Sviluppo economico e competitività).



PROSPETTO DELLE SPESE DI BILANCIO PER MISSIONI, PROGRAMMI E MACROAGGREGATI
 SPESE IN CONTO CAPITALE E SPESE PER INCREMENTO DI ATTIVITA' FINANZIARIE - PAGAMENTI C/RESIDUI

MISSIONI E PROGRAMMI / MACROAGGREGATI	Tributi in conto capitale a carico dell'ente	Investimenti fissi lordi e acquisto terreni	Contributi agli investimenti	Altri trasferimenti in conto capitale	Altre spese in conto capitale	Totale SPESE IN CONTO CAPITALE	Acquisizione di attività finanziarie	Concessione crediti di breve termine	Concessione crediti di medio - lungo termine	Altre spese per incremento attività finanziarie	Totale SPESE PER INCREMENTO D'ATTIVITA' FINANZIARIE
	201	202	203	204	205	200	301	302	303	304	300
TOTALE MISSIONE 14: Sviluppo economico e competitività'	0,00	0,00	0,00	0,00	0,00	0,00	0,00	0,00	0,00	0,00	0,00
TOTALE MISSIONI	0,00	123.488,73	0,00	0,00	0,00	123.488,73	0,00	0,00	0,00	0,00	0,00



PROSPETTO DELLE SPESE DI BILANCIO PER MISSIONI, PROGRAMMI E MACROAGGREGATI - SPESE PER RIMBORSO DI PRESTITI - IMPEGNI

MISSIONI E PROGRAMMI / MACROAGGREGATI	Rimborso di titoli obbligazionari	Rimborso prestiti a breve termine	Rimborso mutui e altri finanziamenti a medio lungo termine	Rimborso di altre forme di indebitamento	Fondi per rimborso prestiti	Totale
	401	402	403	404	405	400
20 MISSIONE 20: Fondi e accantonamenti						
03 Altri fondi	0,00	0,00	0,00	0,00	0,00	0,00
TOTALE MISSIONE 20: Fondi e accantonamenti	0,00	0,00	0,00	0,00	0,00	0,00
50 MISSIONE 50: Debito pubblico						
02 Quota capitale ammortamento mutui e prestiti obbligazionari	0,00	0,00	667.747,94	0,00	0,00	667.747,94
TOTALE MISSIONE 50: Debito pubblico	0,00	0,00	667.747,94	0,00	0,00	667.747,94
TOTALE MISSIONI	0,00	0,00	667.747,94	0,00	0,00	667.747,94



PROSPETTO DELLE SPESE DI BILANCIO PER MISSIONI, PROGRAMMI E MACROAGGREGATI
- SPESE PER SERVIZI PER CONTO TERZI E PARTITE GIRO
- IMPEGNI

MISSIONI E PROGRAMMI / MACROAGGREGATI		Uscite per partite giro	Uscite per conto terzi	Totale
		701	702	700
99	MISSIONE 99: Servizi per conto terzi	2.912.474,58	5.781.421,32	8.693.895,90
01	Servizi per conto terzi e Partite di giro	2.912.474,58	5.781.421,32	8.693.895,90
TOTALE MISSIONE 99: Servizi per conto terzi				
TOTALE MISSIONI		2.912.474,58	5.781.421,32	8.693.895,90



RIEPILOGO SPESE PER TITOLI E MACROAGGREGATI - IMPEGNI -

TITOLI E MACROAGGREGATI DI SPESA		Totale	- di cui non ricorrenti
TITOLO 1: Spese correnti		5.511.087,27	31.658,54
101	Redditi da lavoro dipendente	338.776,24	575,23
102	Imposte e tasse a carico dell'ente	19.336.892,95	21.686,79
103	Acquisto di beni e servizi	6.325.657,17	0,00
104	Trasferimenti correnti	1.828.830,71	0,00
107	Interessi passivi	0,00	0,00
109	Rimborsi e poste correttive delle entrate	917.303,26	0,00
110	Altre spese correnti	34.258.547,60	53.920,56
100	Totale TITOLO 1		
TITOLO 2: Spese in conto capitale		986.717,24	0,00
202	Investimenti fissi lordi e acquisto di terreni	0,00	0,00
203	Contributi agli investimenti	0,00	0,00
205	Altre spese in conto capitale	986.717,24	0,00
200	Totale TITOLO 2		
TITOLO 4: Rimborso Prestiti		667.747,94	0,00
403	Rimborso mutui e altri finanziamenti a medio lungo termine	0,00	0,00
405	Fondi per rimborso prestiti	667.747,94	0,00
400	Totale TITOLO 4		
TITOLO 5: Chiusura Anticipazioni ricevute da istituto tesoriere/cassiere		0,00	0,00
501	Chiusura Anticipazioni ricevute da istituto tesoriere/cassiere	0,00	0,00
500	Totale TITOLO 5		
TITOLO 7: Uscite per conto terzi e partite di giro		2.912.474,58	0,00
701	Uscite per partite di giro	5.781.421,32	0,00
702	Uscite per conto terzi	8.693.895,90	0,00
700	Totale TITOLO 7		



RIEPILOGO SPESE PER TITOLI E MACROAGGREGATI - IMPEGNI -

TITOLI E MACROAGGREGATI DI SPESA	Totale	- di cui non ricorrenti
TOTALE IMPEGNI	44.606.908,68	53.920,56



ACCERTAMENTI ASSUNTI NELL'ESERCIZIO 2020 E NEGLI ESERCIZI PRECEDENTI IMPUTATI ALL'ANNO 2021 E SEGUENTI

TITOLI E TIPOLOGIE DI ENTRATA	Anno 2021		Anno 2022		Anni successivi
	Previsione di competenza	Accertamenti	Previsione di competenza del bilancio pluriennale	Accertamenti	Accertamenti
TITOLO 1: Entrate correnti di natura tributaria, contributiva e perequativa					
10101 Tipologia 101: Imposte, tasse e proventi assimilati					
10102 Tipologia 102: Tributi destinati al finanziamento della sanità (solo per le Regioni)	23.742.000,00	0,00	23.742.000,00	0,00	0,00
10103 Tipologia 103: Tributi devoluti e regolati alle autonomie speciali	0,00	0,00	0,00	0,00	0,00
10104 Tipologia 104: Compartecipazioni di tributi	0,00	0,00	0,00	0,00	0,00
10301 Tipologia 301: Fondi perequativi da Amministrazioni Centrali	0,00	0,00	0,00	0,00	0,00
10302 Tipologia 302: Fondi perequativi dalla Regione o Provincia autonoma	6.193.003,94	0,00	6.193.003,94	0,00	0,00
10000 Totale TITOLO 1	29.935.003,94	0,00	29.935.003,94	0,00	0,00
TITOLO 2: Trasferimenti correnti					
20101 Tipologia 101: Trasferimenti correnti da Amministrazioni pubbliche					
20102 Tipologia 102: Trasferimenti correnti da Famiglie	7.655.647,78	991.182,40	6.440.056,29	0,00	0,00
20103 Tipologia 103: Trasferimenti correnti da Imprese	0,00	0,00	0,00	0,00	0,00
20104 Tipologia 104: Trasferimenti correnti da Istituzioni Sociali Private	0,00	0,00	0,00	0,00	0,00
20105 Tipologia 105: Trasferimenti correnti dall'Unione Europea e dal Resto del Mondo	0,00	0,00	0,00	0,00	0,00
20000 Totale TITOLO 2	7.655.647,78	991.182,40	6.440.056,29	0,00	0,00
TITOLO 3: Entrate extratributarie					
30100 Tipologia 100: Vendita di beni e servizi e proventi derivanti dalla gestione dei beni					
30200 Tipologia 200: Proventi derivanti dall'attività di controllo e repressione delle irregolarità e degli illeciti	9.116.637,96	0,00	9.116.637,96	0,00	0,00
30300 Tipologia 300: Interessi attivi	927.000,00	0,00	927.000,00	0,00	0,00
30400 Tipologia 400: Altre entrate da redditi da capitale	0,00	0,00	0,00	0,00	0,00
30500 Tipologia 500: Rimborsi e altre entrate correnti	0,00	0,00	0,00	0,00	0,00
30000 Totale TITOLO 3	926.300,00	0,00	926.300,00	0,00	0,00
TITOLO 4: Entrate in conto capitale					
40100 Tipologia 100: Tributi in conto capitale					
40200 Tipologia 200: Contributi agli investimenti	0,00	0,00	0,00	0,00	0,00
40300 Tipologia 300: Altri trasferimenti in conto capitale	17.425.463,45	3.500.000,00	0,00	0,00	0,00
40400 Tipologia 400: Entrate da alienazione di beni materiali e immateriali	0,00	0,00	0,00	0,00	0,00
40500 Tipologia 500: Altre entrate in conto capitale	0,00	0,00	0,00	0,00	0,00
	30.000,00	0,00	30.000,00	0,00	0,00



ACCERTAMENTI ASSUNTI NELL'ESERCIZIO 2020 E NEGLI ESERCIZI PRECEDENTI IMPUTATI ALL'ANNO 2021 E SEGUENTI

TITOLI E TIPOLOGIE DI ENTRATA		Anno 2021		Anno 2022		Anni successivi
		Previsione di competenza	Accertamenti	Previsione di competenza del bilancio pluriennale	Accertamenti	Accertamenti
40000	Totale TITOLO 4	17.455.463,45	3.500.000,00	30.000,00	0,00	0,00
	TITOLO 5: Entrate da riduzione di attivita' finanziarie					
50100	Tipologia 100: Alienazione di attivita' finanziarie	0,00	0,00	0,00	0,00	0,00
50200	Tipologia 200: Riscossione crediti di breve termine	0,00	0,00	0,00	0,00	0,00
50300	Tipologia 300: Riscossione crediti di medio-lungo termine	0,00	0,00	0,00	0,00	0,00
50400	Tipologia 400: Altre entrate per riduzione di attivita' finanziarie	0,00	0,00	0,00	0,00	0,00
50000	Totale TITOLO 5					
	TITOLO 6: Accensione Prestiti					
60100	Tipologia 100: Emissione di titoli obbligazionari	0,00	0,00	0,00	0,00	0,00
60200	Tipologia 200: Accensione prestiti a breve termine	1.610.000,00	0,00	1.210.000,00	0,00	0,00
60300	Tipologia 300: Accensione mutui e altri finanziamenti a medio lungo termine	0,00	0,00	0,00	0,00	0,00
60400	Tipologia 400: Altre forme di indebitamento	0,00	0,00	0,00	0,00	0,00
60000	Totale TITOLO 6	1.610.000,00	0,00	1.210.000,00	0,00	0,00
	TITOLO 9: Entrate per conto terzi e partite di giro					
90100	Tipologia 100: Entrate per partite di giro	35.520.000,00	0,00	35.520.000,00	0,00	0,00
90200	Tipologia 200: Entrate per conto terzi	11.120.000,00	0,00	11.120.000,00	0,00	0,00
90000	Totale TITOLO 9	46.640.000,00	0,00	46.640.000,00	0,00	0,00
	TOTALE ACCERTAMENTI	114.266.053,13	4.491.182,40	95.224.998,19	0,00	0,00



IMPEGNI ASSUNTI NELL'ESERCIZIO 2020 E NEGLI ESERCIZI PRECEDENTI IMPUTATI ALL'ANNO 2021 E SEGUENTI

TITOLI E MACROAGGREGATI DI SPESA		Anno 2021		Anno 2022		Anni successivi
		Previsione di competenza	Impegni	Previsione di competenza del bilancio pluriennale	Impegni	Impegni
	TITOLO 1: Spese correnti					
101	Redditi da lavoro dipendente	6.634.481,92	332.781,90	6.301.700,02	0,00	0,00
102	Imposte e tasse a carico dell'ente	499.044,25	15.795,56	483.248,69	0,00	0,00
103	Acquisto di beni e servizi	21.448.386,93	8.415.542,17	20.423.514,11	5.428.751,71	168.766,31
104	Trasferimenti correnti	14.027.481,26	4.033.900,56	9.283.989,21	0,00	0,00
105	Trasferimenti di tributi	0,00	0,00	0,00	0,00	0,00
106	Fondi perequativi	0,00	0,00	0,00	0,00	0,00
107	Fondi perequativi	1.825.925,49	0,00	1.777.564,09	0,00	0,00
108	Interessi passivi	0,00	0,00	0,00	0,00	0,00
109	Altre spese per redditi da capitale	21.000,00	0,00	16.000,00	0,00	0,00
110	Rimborsi e poste correttive delle entrate	5.141.359,71	395,28	5.303.770,96	0,00	0,00
110	Altre spese correnti	0,00	0,00	0,00	0,00	0,00
100	Totale TITOLO 1	49.597.679,56	12.798.415,47	43.589.787,08	5.428.751,71	168.766,31
	TITOLO 2: Spese in conto capitale					
201	Tributi in conto capitale a carico dell'ente	0,00	0,00	0,00	0,00	0,00
202	Investimenti fissi lordi e acquisto di terreni	25.015.070,87	4.173.920,71	1.475.925,50	0,00	0,00
203	Contributi agli investimenti	0,00	0,00	0,00	0,00	0,00
204	Altri trasferimenti in conto capitale	0,00	0,00	0,00	0,00	0,00
205	Altre spese in conto capitale	0,00	0,00	0,00	0,00	0,00
200	Totale TITOLO 2	25.015.070,87	4.173.920,71	1.475.925,50	0,00	0,00
	TITOLO 3: Spese per incremento attivita' finanziarie					
301	Acquisizioni di attivita' finanziarie	0,00	0,00	0,00	0,00	0,00
302	Concessione crediti di breve termine	0,00	0,00	0,00	0,00	0,00
303	Concessione crediti di medio-lungo termine	0,00	0,00	0,00	0,00	0,00
304	Altre spese per incremento di attivita' finanziarie	0,00	0,00	0,00	0,00	0,00
300	Totale TITOLO 3	0,00	0,00	0,00	0,00	0,00
	TITOLO 4: Rimborso Prestiti					
401	Rimborso di titoli obbligazionari	0,00	0,00	0,00	0,00	0,00
402	Rimborso prestiti a breve termine	0,00	0,00	0,00	0,00	0,00

IMPEGNI ASSUNTI NELL'ESERCIZIO 2020 E NEGLI ESERCIZI PRECEDENTI IMPUTATI ALL'ANNO 2021 E SEGUENTI

TITOLI E MACROAGGREGATI DI SPESA		Anno 2021		Anno 2022		Anni successivi
		Previsione di competenza	Impegni	Previsione di competenza del bilancio pluriennale	Impegni	Impegni
403	Rimborso mutui e altri finanziamenti a medio lungo termine	2.382.456,22	0,00	2.430.188,54	0,00	0,00
404	Rimborso di altre forme di indebitamento	0,00	0,00	0,00	0,00	0,00
405	Fondi per rimborso prestiti	15.610.738,64	0,00	14.987.099,88	0,00	0,00
400	Totale TITOLO 4	17.993.194,86	0,00	17.417.288,42	0,00	0,00
TITOLO 5: Chiusura Anticipazioni ricevute da istituto tesoriere/cassiere						
501	Chiusura Anticipazioni ricevute da Istituto tesoriere/cassiere	35.000.000,00	0,00	35.000.000,00	0,00	0,00
500	Totale TITOLO 5	35.000.000,00	0,00	35.000.000,00	0,00	0,00
TITOLO 7: Uscite per conto terzi e partite di giro						
701	Uscite per partite di giro	35.520.000,00	0,00	35.520.000,00	0,00	0,00
702	Uscite per conto terzi	11.120.000,00	0,00	11.120.000,00	0,00	0,00
700	Totale TITOLO 7	46.640.000,00	0,00	46.640.000,00	0,00	0,00
TOTALE IMPEGNI		174.245.945,29	16.972.336,18	144.123.001,00	5.428.751,71	168.766,31

GESTIONE DELLE SPESE - UTILIZZO DI CONTRIBUTI E TRASFERIMENTI DA PARTE DI ORGANISMI COMUNITARI E INTERNAZIONALI

MISSIONE, PROGRAMMA, TITOLO	DENOMINAZIONE	RESIDUI PASSIVI AL 01/01/2020 (RS)	PAGAMENTI IN C/RESIDUI (PR)	RIACCERTAMENTO RESIDUI (R)		RESIDUI PASSIVI DA ESERCIZI PRECEDENTI (EP = RS-PR+R)
		PREVISIONI DEFINITIVE DI COMPETENZA (CP)	PAGAMENTI IN C/COMPETENZA (PC)	IMPEGNI (I)	ECONOMIE DI COMPETENZA (ECP = CP-I-FFV)	RESIDUI PASSIVI DA ESERCIZIO DI COMPETENZA (EC = I-PC)
		PREVISIONI DEFINITIVE DI CASSA (CS)	TOTALE PAGAMENTI (TP = PR+PC)	FONDO PLURIENNALE VINCOLATO (FPV)		TOTALE RESIDUI PASSIVI DA RIPORTARE (TRR = EP+EC)
TOTALE MISSIONI		RS 0,00	PR 0,00	R 0,00	0,00	EP 0,00
		CP 0,00	PC 0,00	I 0,00	0,00 ECP	0,00 EC
		CS 0,00	TP 0,00	FPV 0,00	0,00	TRR 0,00



MISSIONE, PROGRAMMA, TITOLO	DENOMINAZIONE	RESIDUI PASSIVI AL 01/01/2020 (RS)		PAGAMENTI IN C/RESIDUI (PR)		RIACCERTAMENTO RESIDUI (R)		RESIDUI PASSIVI DA ESERCIZI PRECEDENTI (EP = RS-PR+R)		
		PREVISIONI DEFINITIVE DI COMPETENZA (CP)		PAGAMENTI IN C/COMPETENZA (PC)		IMPEGNI (I)		ECONOMIE DI COMPETENZA (ECP = CP-I-FPV)		
		PREVISIONI DEFINITIVE DI CASSA (CS)		TOTALE PAGAMENTI (TP = PR+PC)		FONDO PLURIENNALE VINCOLATO (FPV)		RESIDUI PASSIVI DA ESERCIZIO DI COMPETENZA (EC = I-PC)		
TOTALE MISSIONI		RS	0,00 PR	0,00 R	0,00	0,00	0,00	0,00	EP	0,00
		CP	0,00 PC	0,00 I	0,00	0,00	0,00	0,00	EC	0,00
		CS	0,00 TP	0,00 FPV	0,00	0,00	0,00	0,00	TR	0,00



Nome indicatore di primo livello	Nome Indicatore	Calcolo Indicatore	Fase di osservazione e unità di misura	Tempo di osservazione	Tipo	Spiegazione dell'indicatore	Note
01.1 Incidenza spese rigide (riplano disavanzo, personale e debito) su entrate correnti	01.1 Incidenza spese rigide (riplano disavanzo, personale e debito) su entrate correnti	[riplano disavanzo a carico dell'esercizio + Impegni (Macroaggregati 1.1 "Redditi di lavoro dipendente" + pdc 1.02.01.01.000 "IRAP" - FPV entrata concernente il Macroaggregato 1.1 + FPV personale in uscita 1.1 + 1.7 "Interessi passivi" + Titolo 4 Rimborso prestiti)] / (Accertamenti primi tre titoli Entrate)	Impegni / Accertamenti (%)	Rendiconto	S	Incidenza spese rigide (personale e debito) su entrate correnti	
02.1 Incidenza degli accertamenti di parte corrente sulle previsioni iniziali di parte corrente	02.1 Incidenza degli accertamenti di parte corrente sulle previsioni iniziali di parte corrente	Totale accertamenti primi tre titoli di entrata / Stanziamenti iniziali di competenza dei primi tre titoli delle Entrate	Accertamenti / stanziamenti di competenza (%)	Rendiconto	S	Incidenza degli accertamenti di parte corrente sulle previsioni iniziali di parte corrente	
	02.2 Incidenza degli accertamenti di parte corrente sulle previsioni definitive di parte corrente	Totale accertamenti primi tre titoli di entrata / Stanziamenti definitivi di competenza dei primi tre titoli delle Entrate	Accertamenti / stanziamenti di competenza (%)	Rendiconto	S	Incidenza degli accertamenti di parte corrente sulle previsioni definitive di parte corrente	
	02.3 Incidenza degli accertamenti delle entrate proprie sulle previsioni iniziali di parte corrente	Totale accertamenti (pdc E.1.01.00.00.000 "Tributi" - "Compartecipazioni di tributi" E.1.01.04.00.000+ E.3.00.00.00.000 "Entrate extratributarie") / Stanziamenti iniziali di competenza dei primi tre titoli delle Entrate	Accertamenti / stanziamenti di competenza (%)	Rendiconto	S	Incidenza degli accertamenti delle entrate proprie sulle previsioni iniziali di parte corrente	
	02.4 Incidenza degli accertamenti delle entrate proprie sulle previsioni definitive di parte corrente	Totale accertamenti (pdc E.1.01.00.00.000 "Tributi" - "Compartecipazioni di tributi" E.1.01.04.00.000+ E.3.00.00.00.000 "Entrate extratributarie") / Stanziamenti definitivi di competenza dei primi tre titoli delle Entrate	Accertamenti / stanziamenti di competenza (%)	Rendiconto	S	Incidenza degli accertamenti delle entrate proprie sulle previsioni definitive di parte corrente	
	02.5 Incidenza degli incassi correnti sulle previsioni iniziali di parte corrente	Totale incassi c/competenza e c/residui dei primi tre titoli di entrata / Stanziamenti iniziali di cassa dei primi tre titoli delle Entrate	Incassi / stanziamenti di cassa	Rendiconto	S	Incidenza degli incassi correnti sulle previsioni iniziali di parte corrente	
	02.6 Incidenza degli incassi correnti sulle previsioni definitive di parte corrente	Totale incassi c/competenza e c/residui primi tre titoli di entrata / Stanziamenti definitivi di cassa dei primi tre titoli delle Entrate	Incassi / stanziamenti di cassa (%)	Rendiconto	S	Incidenza degli incassi correnti sulle previsioni definitive di parte corrente	
	02.7 Incidenza degli incassi delle entrate proprie sulle previsioni iniziali di parte corrente	Totale incassi c/competenza e c/residui (pdc E.1.01.00.00.000 "Tributi" - "Compartecipazioni di tributi" E.1.01.04.00.000+ E.3.00.00.00.000 "Entrate extratributarie") / Stanziamenti iniziali di cassa dei primi tre titoli delle Entrate	Incassi / stanziamenti di cassa (%)	Rendiconto	S	Incidenza degli incassi delle entrate proprie sulle previsioni iniziali di parte corrente	
	02.8 Incidenza degli incassi delle entrate proprie sulle previsioni definitive di parte corrente	Totale incassi c/competenza e c/residui (pdc E.1.01.00.00.000 "Tributi" - "Compartecipazioni di tributi" E.1.01.04.00.000+ E.3.00.00.00.000 "Entrate extratributarie") / Stanziamenti definitivi di cassa dei primi tre titoli delle Entrate	Incassi / stanziamenti di cassa (%)	Rendiconto	S	Incidenza degli incassi delle entrate proprie sulle previsioni definitive di parte corrente	

PIANO DEGLI INDICATORI DI BILANCIO
QUADRO SINOTTICO

Nome indicatore di primo livello	Nome Indicatore	Calcolo indicatore	Fase di osservazione e unità di misura	Tempo di osservazione	Tipo	Spiegazione dell'indicatore	Note
03.1 Utilizzo medio anticipazioni di tesoreria	03.1 Utilizzo medio anticipazioni di tesoreria	Sommatoria degli utilizzi giornalieri delle anticipazioni nell'esercizio / (365 x max previsto dalla norma)	Incassi (%)	Rendiconto	S	Utilizzo medio giornaliero delle anticipazioni di tesoreria nel corso dell'esercizio rapportate al massimo valore di ricorso alle stesse consentito dalla normativa di riferimento	dati extracontabili
	03.2 Anticipazione chiuse solo contabilmente	Anticipazione di tesoreria all'inizio dell'esercizio successivo / max previsto dalla norma	Incassi (%)	Rendiconto	S	Livello delle anticipazioni rispetto a quanto previsto dalla normativa vigente (3/12 degli accertamenti dei primi tre titoli delle entrate del penultimo anno precedente).	
04.1 Incidenza della spesa di personale sulla spesa corrente	04.1 Incidenza della spesa di personale sulla spesa corrente	(Macr. 1.1 + pdc 1.02.01.01 "IRAP" + FPV personale in uscita 1.1 - FPV personale in entrata concernente il Macr. 1.1) / (Titolo I - FCDE corrente+ FPV macroaggr. 1.1 - FPV di entrata concernente il mac 1.1)	Impegno (%)	Rendiconto	S	Valutazione dell'incidenza della spesa di personale di competenza dell'anno rispetto al totale della spesa corrente.	
	04.2 Incidenza del salario accessorio ed incentivante	(pdc 1.01.01.004 + 1.01.01.008 "indennità e altri compensi personale a tempo determinato e indeterminato"+ pdc 1.01.01.003 + 1.01.01.007 "straordinario personale a tempo determinato e indeterminato" + FPV in uscita Macr. 1.1 - FPV di entrata concernente il Macr. 1.1) / (Macr. 1.1 + pdc 1.02.01.01 "IRAP" + FPV in uscita concernente il Macroaggregato 1.1 - FPV in entrata concernente il Macroaggregato 1.1)	Impegno (%)	Rendiconto	S	Incidenza del salario accessorio ed incentivante rispetto al totale della spesa di personale	
	04.3 Incidenza della spesa per personale flessibile	(pdc 1.03.02.010.000 "Consulenze" + pdc 1.03.02.12.000 "lavoro flessibile/LSU/Lavoro interinale"+ pdc U.1.03.02.11.000 "Prestazioni professionali e specialistiche") / (Macr. 1.1 + pdc 1.02.01.01.000 "IRAP" + FPV in uscita concernente il macr. 1.1 - FPV in entrata macr. 1.1)	Impegno (%)	Rendiconto	S	Indica come gli enti soddisfano le proprie esigenze di risorse umane, mixando le varie alternative contrattuali più rigide (personale dipendente) o meno rigide (forme di lavoro flessibile)	
	04.4 Spesa di personale procapite (Indicatore di equilibrio dimensionale)	Impegni (Macroaggregato 1.1 "Redditi di lavoro dipendente" + pdc 1.02.01.01.000 "IRAP" + FPV personale in uscita 1.1 - FPV personale in entrata concernente il Macroaggregato 1.1) / popolazione residente	Impegno / Popolazione residente (€)	Rendiconto, Popolazione al 1° gennaio dell'esercizio di riferimento o, se non disponibile, al 1° gennaio dell'ultimo anno disponibile	S	Valutazione della spesa procapite dei redditi da lavoro dipendente	

PIANO DEGLI INDICATORI DI BILANCIO
QUADRO SINOTTICO

Nome indicatore di primo livello	Nome Indicatore	Calcolo indicatore	Fase di osservazione e unità di misura	Tempo di osservazione	Tipo	Spiegazione dell'indicatore	Note
05.1 Indicatore di esternalizzazione dei servizi	05.1 Indicatore di esternalizzazione dei servizi	(pdc U.1.03.02.15.000 "Contratti di servizio pubblico" + pdc U.1.04.03.01.000 "Trasferimenti correnti a imprese controllate" + pdc U.1.04.03.02.000 "Trasferimenti correnti a altre imprese partecipate") / totale spese Titolo I	Impegno (%)	Rendiconto	S	Valutazione del ricorso a enti esterni all'amministrazione per la gestione e l'erogazione di servizi alla collettività	
06.1 Incidenza degli interessi passivi sulle entrate correnti	06.1 Incidenza degli interessi passivi sulle entrate correnti	Impegni Macroaggregato 1.7 "Interessi passivi" / Accertamenti primi tre titoli delle Entrate ("Entrate correnti")	Impegno / Accertamento (%)	Rendiconto	S	Valutazione dell'incidenza della spesa per interessi passivi sul totale delle entrate correnti	
	06.3 Incidenza degli interessi passivi sulle anticipazioni sul totale della spesa per interessi passivi	pdc U.1.07.06.04.000 "Interessi passivi su anticipazioni di tesoreria" / Impegni Macroaggregato 1.7 "Interessi passivi"	Impegno (%)	Rendiconto	S	Valutazione dell'incidenza degli interessi su anticipazioni sul totale della spesa per interessi passivi	
	06.4 Incidenza Interessi di mora sul totale della spesa per interessi passivi	pdc U.1.07.06.02.000 "Interessi di mora" / Macroaggregato 1.7 "Interessi passivi"	Impegno (%)	Rendiconto	S	Valutazione dell'incidenza degli interessi di mora sul totale della spesa per interessi passivi	
07.1 Incidenza investimenti sul totale della spesa corrente e in conto capitale	07.1 Incidenza investimenti sul totale della spesa corrente e in conto capitale	(Macroaggregato 2.2 "Investimenti fissi lordi e acquisto di terreni" + Macroaggregato 2.3 "Contributi agli investimenti" / totale Impegni Titoli I+II)	Impegni e pagamenti (%)	Rendiconto	S	Valutazione dell'incidenza della spesa per investimenti sul totale della spesa (corrente e in conto capitale)	
	07.2 Investimenti diretti procapite (Indicatore di equilibrio dimensionale)	Impegni Macroaggregato 2.2 "Investimenti fissi lordi e acquisto di terreni" / popolazione residente	Impegni / Popolazione residente (€)	Rendiconto, Popolazione al 1° gennaio dell'esercizio di riferimento o, se non disponibile, al 1° gennaio dell'ultimo anno disponibile	S	Quota procapite degli investimenti diretti dell'ente	
	07.3 Contributi agli investimenti procapite (Indicatore di equilibrio dimensionale)	Impegni per Macroaggregato 2.3 "Contributi agli investimenti" / popolazione residente	Impegni / Popolazione residente (€)	Rendiconto, Popolazione al 1° gennaio dell'esercizio di riferimento o, se non disponibile, al 1° gennaio dell'ultimo anno disponibile	S	Quota procapite dei contributi agli investimenti	
	07.4 Investimenti complessivi procapite (Indicatore di equilibrio dimensionale)	Impegni (Macroaggregato 2.2 "Investimenti fissi lordi e acquisto di terreni" + Macroaggregato 2.3 "Contributi agli investimenti") / popolazione residente (dell'esercizio di riferimento o, se non disponibile, riferita all'ultimo dato disponibile)	Impegni / Popolazione residente (€)	Rendiconto, Popolazione al 1° gennaio dell'esercizio di riferimento o, se non disponibile, al 1° gennaio dell'ultimo anno disponibile	S	Quota procapite degli investimenti complessivi dell'ente	
	07.5 Quota investimenti complessivi finanziati dal risparmio corrente	Margine corrente di competenza / Impegni + relativi FPV (Macroaggregato 2.2 "Investimenti fissi lordi e acquisto di terreni" + Macroaggregato 2.3 "Contributi agli investimenti")	competenza / Impegni + FPV (%)	Rendiconto	S	Quota investimenti complessivi finanziati dal risparmio corrente	

PIANO DEGLI INDICATORI DI BILANCIO
QUADRO SINOTTICO

Nome indicatore di primo livello	Nome Indicatore	Calcolo indicatore	Fase di osservazione e unità di misura	Tempo di osservazione	Tipo	Spiegazione dell'indicatore	Note
	07.6 Quota investimenti complessivi finanziati dal saldo positivo delle partite finanziarie	Saldo positivo delle partite finanziarie / Impegni + relativi FPV (Macroaggregato 2.2 "Investimenti fissi lordi e acquisto di terreni" + Macroaggregato 2.3 "Contributi agli investimenti")	Saldo positivo delle partite finanziarie / Impegni + FPV (%)	Rendiconto	S	Quota investimenti complessivi finanziati dal saldo positivo delle partite finanziarie	
	07.7 Quota investimenti complessivi finanziati da debito	Accertamenti (Titolo 6 "Accensione prestiti" - Categoria 6.02.02 "Anticipazioni" - Categoria 6.03.03 "Accensione prestiti a seguito di escussione di garanzie" - Accensioni di prestiti da rinegoziazioni) / Impegni + relativi FPV (Macroaggregato 2.2 "Investimenti fissi lordi e acquisto di terreni" + Macroaggregato 2.3 "Contributi agli investimenti")	Accertamenti / Impegni + FPV (%)	Rendiconto	S	Quota investimenti complessivi finanziati da debito	
08.1 Incidenza nuovi residui passivi di parte corrente su stock residui passivi correnti	08.1 Incidenza nuovi residui passivi di parte corrente su stock residui passivi correnti	Totale residui passivi titolo 1 di competenza dell'esercizio / Totale residui passivi titolo 1 al 31 dicembre	Residui passivi di competenza / Stock residui passivi (%)	Rendiconto	S	Incidenza dei residui sulla quota di impegni registrati nell'esercizio per ogni titolo di I livello di spesa	
	08.2 Incidenza nuovi residui passivi in c/capitale su stock residui passivi in conto capitale al 31 dicembre	Totale residui passivi titolo 2 di competenza dell'esercizio / Totale residui passivi titolo 2 al 31 dicembre	Residui passivi di competenza / Stock residui passivi (%)	Rendiconto	S	Incidenza dei residui attivi sulla quota di accertamenti registrati nell'esercizio per ogni titolo di I livello di entrata	
	08.3 Incidenza nuovi residui passivi per incremento attività finanziarie su stock residui passivi per incremento attività finanziarie al 31 dicembre	Totale residui passivi titolo 3 di competenza dell'esercizio / Totale residui passivi titolo 3 al 31 dicembre	Residui passivi di competenza / Stock residui passivi (%)	Rendiconto	S	Incidenza dei residui passivi sul totale di impegni registrati nell'esercizio	
	08.4 Incidenza nuovi residui attivi di parte corrente su stock residui attivi di parte corrente	Totale residui attivi titoli 1,2,3 di competenza dell'esercizio / Totale residui attivi titoli 1, 2 e 3 al 31 dicembre	Residui attivi di competenza / Stock residui attivi (%)	Rendiconto	S	Incidenza dei residui attivi sul totale di accertamenti registrati nell'esercizio	
	08.5 Incidenza nuovi residui attivi in c/capitale su stock residui attivi in c/capitale	Totale residui attivi titolo 4 di competenza dell'esercizio / Totale residui attivi titolo 4 al 31 dicembre	Residui attivi di competenza / Stock residui attivi (%)	Rendiconto	S	Incidenza della formazione di nuovi residui attivi in c/capitale nell'esercizio rispetto allo stock di residui attivi in c/capitale al 31 dicembre	
	08.6 Incidenza nuovi residui attivi per riduzione di attività finanziarie su stock residui attivi per riduzione di attività finanziarie	Totale residui attivi titolo 5 di competenza dell'esercizio / Totale residui attivi titolo 5 al 31 dicembre	Residui attivi di competenza / Stock residui attivi (%)	Rendiconto	S	Incidenza della formazione di nuovi residui attivi per riduzione di attività finanziarie rispetto allo stock di residui attivi per riduzione di attività finanziarie al 31 dicembre	

PIANO DEGLI INDICATORI DI BILANCIO
QUADRO SINOTTICO

Nome indicatore di primo livello	Nome Indicatore	Calcolo indicatore	Fase di osservazione e unità di misura	Tempo di osservazione	Tipo	Spiegazione dell'indicatore	Note
09.1 Smaltimento debiti commerciali nati nell'esercizio	09.1 Smaltimento debiti commerciali nati nell'esercizio	Pagamenti di competenza (Macroaggregati 1.3 "Acquisto di beni e servizi" + 2.2 "Investimenti fissi lordi e acquisto di terreni") / Impegni di competenza (Macroaggregati 1.3 "Acquisto di beni e servizi" + 2.2 "Investimenti fissi lordi e acquisto di terreni")	Pagamenti di competenza / Impegni di competenza (%)	Rendiconto	S	Capacità dell'ente di provvedere al pagamento di debiti esigibili nel corso dell'esercizio nell'ambito del medesimo esercizio	
	09.2 Smaltimento debiti commerciali nati negli esercizi precedenti	Pagamenti c/residui (Macroaggregati 1.3 "Acquisto di beni e servizi" + 2.2 "Investimenti fissi lordi e acquisto di terreni") / stock residui al 1° gennaio (Macroaggregati 1.3 "Acquisto di beni e servizi" + 2.2 "Investimenti fissi lordi e acquisto di terreni")	Pagamenti in c/residui / Stock residui (%)	Rendiconto	S	Capacità dell'ente di provvedere allo smaltimento dei residui relativi ad anni precedenti nel corso dell'esercizio oggetto di osservazione	
	09.3 Smaltimento debiti verso altre amministrazioni pubbliche nati nell'esercizio	Pagamenti di competenza [Trasferimenti correnti a Amministrazioni Pubbliche (U.1.04.01.00.000) + Trasferimenti di tributi (U.1.05.00.00.000) + Fondi perequativi (U.1.06.00.00.000) + Contributi agli investimenti a Amministrazioni pubbliche (U.2.03.01.00.000) + Altri trasferimenti in conto capitale (U.2.04.01.00.000 + U.2.04.11.00.000 + U.2.04.16.00.000 + U.2.04.21.00.000)] / Impegni di competenza [Trasferimenti correnti a Amministrazioni Pubbliche (U.1.04.01.00.000) + Trasferimenti di tributi (U.1.05.00.00.000) + Fondi perequativi (U.1.06.00.00.000) + Contributi agli investimenti a Amministrazioni pubbliche (U.2.03.01.00.000) + Altri trasferimenti in conto capitale (U.2.04.01.00.000 + U.2.04.11.00.000 + U.2.04.16.00.000 + U.2.04.21.00.000)]	Pagamenti di competenza / Impegni di competenza (%)	Rendiconto	S	Capacità di smaltire, nell'esercizio, i debiti non commerciali di competenza del medesimo esercizio, di parte corrente e in conto capitale, maturati nei confronti di un'altra amministrazione pubblica	
	09.4 Smaltimento debiti verso altre amministrazioni pubbliche nati negli esercizi precedenti	Pagamenti in c/residui [Trasferimenti correnti a Amministrazioni Pubbliche (U.1.04.01.00.000) + Trasferimenti di tributi (U.1.05.00.00.000) + Fondi perequativi (U.1.06.00.00.000) + Contributi agli investimenti a Amministrazioni pubbliche (U.2.03.01.00.000) + Altri trasferimenti in conto capitale (U.2.04.01.00.000 + U.2.04.11.00.000 + U.2.04.16.00.000 + U.2.04.21.00.000)] / stock residui al 1° gennaio [Trasferimenti correnti a Amministrazioni Pubbliche (U.1.04.01.00.000) + Trasferimenti di tributi (U.1.05.00.00.000) + Fondi perequativi (U.1.06.00.00.000) + Contributi agli investimenti a Amministrazioni pubbliche (U.2.03.01.00.000) + Altri trasferimenti in conto capitale (U.2.04.01.00.000 + U.2.04.11.00.000 + U.2.04.16.00.000 + U.2.04.21.00.000)]	Pagamenti in c/residui / Stock residui (%)	Rendiconto	S	Capacità di smaltire lo stock dei debiti non commerciali, di parte corrente e in conto capitale, maturati nei confronti di altra amministrazione pubblica negli anni precedenti quello di osservazione	

PIANO DEGLI INDICATORI DI BILANCIO
QUADRO SINOTTICO

Nome indicatore di primo livello	Nome Indicatore	Calcolo indicatore	Fase di osservazione e unità di misura	Tempo di osservazione	Tipo	Spiegazione dell'indicatore	Note
	09.5 Indicatore annuale di tempestività dei pagamenti	Somma, per ciascuna fattura emessa a titolo corrispettivo di una transazione commerciale, dei giorni effettivi intercorrenti tra la data di scadenza della fattura o richiesta equivalente di pagamento e la data di pagamento ai fornitori moltiplicata per l'importo dovuto / somma degli importi pagati nel periodo di riferimento	Giorni	Rendiconto	S	Indica, a livello annuale, la tempestività nei pagamenti da parte dell'amministrazione	
10.1 Incidenza estinzioni anticipate debiti finanziari	10.1 Incidenza estinzioni anticipate debiti finanziari	Impegni per estinzioni anticipate / Debito da finanziamento al 31 dicembre anno precedente (2)	Impegni su stock (%)	Rendiconto	S	Incidenza delle estinzioni anticipate di debiti finanziari sul totale dei debiti da finanziamento al 31/12	(2) Il debito da finanziamento è pari alla Lettera D1 dello stato patrimoniale passivo. Gli enti locali delle Autonomie speciali che adottano il DLgs 118/2011 a decorrere dal 2016 elaborano l'indicatore a decorrere dal 2017.
	10.2 Incidenza estinzioni ordinarie debiti finanziari	(Totale impegni Titolo 4 della spesa - Impegni estinzioni anticipate) / Debito da finanziamento al 31 dicembre anno precedente (2)	Impegni su stock (%)	Rendiconto	S	Incidenza delle estinzioni ordinarie di debiti finanziari sul totale dei debiti da finanziamento al 31/12, al netto delle estinzioni anticipate	(2) Il debito da finanziamento è pari alla Lettera D1 dello stato patrimoniale passivo. Gli enti locali delle Autonomie speciali che adottano il DLgs 118/2011 a decorrere dal 2016 elaborano l'indicatore a decorrere dal 2017.
	10.3 Sostenibilità debiti finanziari	Impegni [(Totale 1.7 "Interessi passivi" - "Interessi di mora" (U.1.07.05.02.000) - "Interessi per anticipazioni prestiti" (U.1.07.05.04.000) + Titolo 4 della spesa - estinzioni anticipate) - (Accertamenti Entrate categoria E.4.02.06.00.000 "Contributi agli investimenti direttamente destinati al rimborso di prestiti da amministrazioni pubbliche" + "Trasferimenti in conto capitale per assunzione di debiti dell'amministrazione da parte di amministrazioni pubbliche" (E.4.03.01.00.000) + "Trasferimenti in conto capitale da parte di amministrazioni pubbliche per cancellazione di debiti dell'amministrazione" (E.4.03.04.00.000))] / Accertamenti Titoli nn. 1, 2 e 3	Impegni su accertamenti (%)	Rendiconto	S	Valutazione della sostenibilità dei debiti finanziari contratti dall'ente	
	10.4 Indebitamento procapite	Debito di finanziamento al 31/12 (2) / popolazione residente (al 1° gennaio dell'esercizio di riferimento o, se non disponibile, al 1° gennaio dell'ultimo anno disponibile)	Debito / Popolazione residente (€)	Rendiconto	S	Valutazione del livello di indebitamento pro capite dell'amministrazione	
11.1 Incidenza quota libera di parte corrente nell'avanzo	11.1 Incidenza quota libera di parte corrente nell'avanzo	Quota libera di parte corrente dell'avanzo / Avanzo di amministrazione (5)	Quota libera di parte corrente dell'avanzo / Avanzo di amministrazione (%)	Rendiconto	S		(4) Da compilare solo se la voce E, dell'allegato al rendiconto concernente il risultato di amministrazione è positivo o pari a 0.(5) La quota libera in c/capitale del risultato di amministrazione è pari alla voce D riportata nell'allegato a) al rendiconto. Il risultato di amministrazione è pari alla lettera A del predetto allegato a).

PIANO DEGLI INDICATORI DI BILANCIO
QUADRO SINOTTICO

Nome indicatore di primo livello	Nome Indicatore	Calcolo indicatore	Fase di osservazione e unità di misura	Tempo di osservazione	Tipo	Spiegazione dell'indicatore	Note
	11.2 Incidenza quota libera in c/capitale nell'avanzo	Quota libera in conto capitale dell'avanzo / Avanzo di amministrazione (6)	Quota libera in conto capitale dell'avanzo / Avanzo di amministrazione (%)	Rendiconto	S		(4) Da compilare solo se la voce E, dell'allegato al rendiconto concernente il risultato di amministrazione è positivo o pari a 0.(6) La quota libera in c/capitale del risultato di amministrazione è pari alla voce D riportata nell'allegato a) al rendiconto. Il risultato di amministrazione è pari alla lettera A riportata nel predetto allegato a).
	11.3 Incidenza quota accantonata nell'avanzo	Quota accantonata dell'avanzo / Avanzo di amministrazione (7)	Quota accantonata dell'avanzo / Avanzo di amministrazione (%)	Rendiconto	S		(4) Da compilare solo se la voce E, dell'allegato al rendiconto concernente il risultato di amministrazione è positivo o pari a 0.(7) La quota accantonata del risultato di amministrazione è pari alla voce B riportata nell'allegato a) al rendiconto. Il risultato di amministrazione è pari alla lettera A del predetto allegato a).
	11.4 Incidenza quota vincolata nell'avanzo	Quota vincolata dell'avanzo / Avanzo di amministrazione (8)	Quota vincolata dell'avanzo / Avanzo di amministrazione (%)	Rendiconto	S		(4) Da compilare solo se la voce E, dell'allegato al rendiconto concernente il risultato di amministrazione è positivo o pari a 0.(8) La quota vincolata del risultato di amministrazione è pari alla voce C riportata nell'allegato a) al rendiconto. Il risultato di amministrazione è pari alla lettera A riportata nel predetto allegato a).
12.1 Quota disavanzo ripianato nell'esercizio	12.1 Quota disavanzo ripianato nell'esercizio	(Disavanzo di amministrazione esercizio precedente - Disavanzo di amministrazione esercizio in corso) / Totale Disavanzo esercizio precedente (3)		Rendiconto	S	Quota di disavanzo ripianato nell'esercizio valutata quale differenza tra il disavanzo iniziale al 1° gennaio e quello alla fine dell'esercizio	(3) Indicatore da rappresentare solo se di importo >0. Il disavanzo è determinato facendo riferimento all'importo di cui alla lettera E dell'allegato al rendiconto riguardante il risultato di amministrazione dell'esercizio di riferimento, al netto del disavanzo da debito autorizzato e non contratto.
	12.2 Incremento del disavanzo rispetto all'esercizio precedente	(Disavanzo di amministrazione esercizio in corso - Disavanzo di amministrazione esercizio precedente) / Totale Disavanzo esercizio precedente (3)		Rendiconto	S	Valutazione dell'incremento del disavanzo nell'esercizio rispetto al saldo dell'esercizio al 1° gennaio	(3) Indicatore da rappresentare solo se di importo >0. Il disavanzo è determinato facendo riferimento all'importo di cui alla lettera E dell'allegato al rendiconto riguardante il risultato di amministrazione dell'esercizio di riferimento, al netto del disavanzo da debito autorizzato e non contratto.

PIANO DEGLI INDICATORI DI BILANCIO
QUADRO SINOTTICO

Nome indicatore di primo livello	Nome Indicatore	Calcolo indicatore	Fase di osservazione e unità di misura	Tempo di osservazione	Tipo	Spiegazione dell'indicatore	Note	
	12.3 Sostenibilità patrimoniale del disavanzo	Totale disavanzo di amministrazione (3) / Patrimonio netto (1)			Rendiconto	S	Valutazione del rapporto tra il disavanzo di amministrazione rilevato nell'esercizio e il patrimonio netto dell'ente	(1) Il Patrimonio Netto è pari alla Lettera A) dello stato patrimoniale passivo. Le Autonomie speciali e i loro enti locali e strumentali che adottano il DLgs 118/2011 a decorrere dal 2016 elaborano l'indicatore a decorrere dal 2017.(3) Indicatore da rappresentare solo se di importo >0. Il disavanzo è determinato facendo riferimento all'importo di cui alla lettera E dell'allegato al rendiconto riguardante il risultato di amministrazione dell'esercizio di riferimento, al netto del disavanzo da debito autorizzato e non contratto.
	12.4 Sostenibilità disavanzo effettivamente a carico dell'esercizio	Disavanzo iscritto in spesa del conto del bilancio / Accertamenti dei titoli 1, 2 e 3 delle entrate			Rendiconto	S	Valutazione sostenibilità disavanzo effettivamente a carico dell'esercizio quale rapporto tra disavanzo iscritto in spesa (stanziamento definitivo) e tot. accertamenti per i primi tre titoli d'entrata	
13.1 Debiti riconosciuti e finanziati	13.1 Debiti riconosciuti e finanziati	Importo Debiti riconosciuti e finanziati / Totale impegni titolo I e titolo II	Debiti riconosciuti e finanziati / Impegni (%)		Rendiconto	S	Valutazione dello stock di debiti fuori bilancio riconosciuti e finanziati in relazione al totale degli impegni correnti e in c/capitale	
	13.2 Debiti in corso di riconoscimento	Importo debiti fuori bilancio in corso di riconoscimento / Totale accertamento entrate dei titoli 1, 2 e 3	debiti fuori bilancio in corso di riconoscimento/Accertamenti (%)		Rendiconto	S	Debiti in corso di riconoscimento	Dati extracontabili risultanti, ad esempio, da delibera di giunta o da schema di delibera presentato in consiglio
	13.3 Debiti riconosciuti e in corso di finanziamento	Importo Debiti fuori bilancio riconosciuti e in corso di finanziamento / Totale accertamento entrate dei titoli 1, 2 e 3	Debiti fuori bilancio riconosciuti e in corso di finanziamento/Accertamenti (%)		Rendiconto	S	Debiti riconosciuti e in corso di finanziamento	Dati extracontabili risultanti, ad esempio, delibera di consiglio con copertura differita o rinviata

PIANO DEGLI INDICATORI DI BILANCIO
QUADRO SINOTTICO

Nome indicatore di primo livello	Nome Indicatore	Calcolo indicatore	Fase di osservazione e unità di misura	Tempo di osservazione	Tipo	Spiegazione dell'indicatore	Note	
14.1 Utilizzo del FPV	14.1 Utilizzo del FPV	(Fondo pluriennale vincolato corrente e capitale iscritto in entrata del bilancio - Quota del fondo pluriennale vincolato corrente e capitale non utilizzata nel corso dell'esercizio e rinviata agli esercizi successivi) / Fondo pluriennale vincolato corrente e capitale iscritto in entrata nel bilancio	Importi indicati nell'allegato al rendiconto concernente il FPV (%)		Rendiconto	S	Utilizzo del FPV	Il valore del "Fondo pluriennale vincolato corrente e capitale iscritto in entrata del bilancio" è riferibile a quello riportato nell'allegato b dell'allegato n. 10 del DLGS n. 118/2011 alla colonna a "Fondo pluriennale vincolato al 31 dicembre dell'esercizio N-1". La "Quota del fondo pluriennale vincolato corrente e capitale non utilizzata nel corso dell'esercizio e rinviata agli esercizi successivi" è riferibile a quello riportato nell'allegato b dell'allegato n. 10 del DLGS n. 118/2011 alla colonna c "Quota del fondo pluriennale vincolato al 31 dicembre dell'esercizio N-1 rinviata all'esercizio N+1 e successivi".
15.1 Incidenza partite di giro e conto terzi in entrata	15.1 Incidenza partite di giro e conto terzi in entrata	Totale accertamenti Entrate per conto terzi e partite di giro - Entrate derivanti dalla gestione degli incassi vincolati degli enti locali (E.9.01.99.06.000) / Totale accertamenti primi tre titoli di entrata	accertamenti (%)		Rendiconto	S	Valutazione dell'incidenza delle entrate per partite di giro e conto terzi sul totale delle entrate correnti	
	15.2 Incidenza partite di giro e conto terzi in uscita	Totale impegni Uscite per conto terzi e partite di giro - Uscite derivanti dalla gestione degli incassi vincolati degli enti locali (U.7.01.99.06.000) / Totale impegni primo titolo di spesa	Impegni (%)		Rendiconto	S	Valutazione dell'incidenza delle spese per partite di giro e conto terzi sul totale delle spese correnti	



Allegato n/1 Risultato di amministrazione - quote accantonate

ELENCO ANALITICO DELLE RISORSE ACCANTONATE NEL RISULTATO DI AMMINISTRAZIONE (*)

Capitolo di spesa	Descrizione	Risorse accantonate al 1/1/2020	Risorse accantonate applicate al bilancio dell'esercizio 2020 (con segno -) (1)	Risorse accantonate stanziolate nella spesa del bilancio dell'esercizio 2020	Variazione accantonamenti che si prevede di effettuare in sede di rendiconto (con segno +/-) (2)	Risorse accantonate nel risultato di amministrazione al 31/12/2020
		(a)	(b)	(c)	(d)	(e) = (a) + (b) + (c) + (d)
Fondo anticipazione liquidità						
211	ACCANTONAMENTO FAL					
Totale Fondo anticipazione liquidità						
Fondo perdite società partecipate						
Totale Fondo perdite società partecipate						
Fondo contenzioso						
359	FONDO RISCHI DA CONTENZIOSO	250.000,00		250.000,00		500.000,00
Totale Fondo contenzioso						
Fondo crediti di dubbia esigibilità						
	Fondo crediti di dubbia esigibilità	11.974.712,26		3.672.815,88	9.271.010,22	24.918.538,36
Totale Fondo crediti di dubbia esigibilità						
Accantonamento residui perenti						
		11.974.712,26		3.672.815,88	9.271.010,22	24.918.538,36
Totale Accantonamento residui perenti						
Altri accantonamenti						
360	ACCANTONAMENTO ART. 106 DL 34/2020 - ART. 39 DL 104/2020 (E CAP 100.8)			1.727.969,69	-1.727.969,69	
Totale Altri accantonamenti						
Totale		12.224.712,26		5.650.785,57	-1.727.969,69	25.418.538,36

(*) Le modalità di compilazione delle singole voci del prospetto sono descritte nel paragrafo 13.7.1 del principio applicato della programmazione.
 (1) Indicare, con il segno (+), l'utilizzo dei fondi accantonati attraverso l'applicazione in bilancio della corrispondente quota del risultato di amministrazione.
 (2) Indicare con il segno (+) i maggiori accantonamenti nel risultato di amministrazione effettuati in sede di predisposizione del rendiconto, e con il segno (-) le riduzioni degli accantonamenti effettuati in sede di predisposizione del rendiconto.
 (3) Con riferimento ai capitoli di bilancio riguardanti il FCDE, devono essere preliminarmente valorizzate le colonne (a) e (e) nelle quali devono essere indicate le quote accantonate nel risultato di amministrazione degli esercizi (N-1) e (N) determinata nel rispetto dei principi contabili. Successivamente sono valorizzati gli importi di cui alla lettera (b), che corrispondono alla quota del risultato di amministrazione applicata al bilancio N per le rispettive quote del FCDE. Se l'importo della colonna (e) è minore della somma algebrica delle colonne (a) + (b), la differenza è iscritta con il segno (-) nella colonna (d). Se l'importo della colonna (e) è maggiore della somma algebrica delle colonne (a) + (b), la differenza è iscritta con il segno (+) nella colonna (c) entro il limite dell'importo stanziato in bilancio per il FCDE (previsione deflittiva). Se lo stanziamento di bilancio non è capiente, la differenza è iscritta nella colonna (d) con il segno (+).
 (4) I fondi di riserva e i fondi speciali non confluiscono nella quota accantonata del risultato di amministrazione.



Allegato n/2 Risultato di amministrazione - quote vincolate

ELENCO ANALITICO DELLE RISORSE VINCOLATE NEL RISULTATO DI AMMINISTRAZIONE (*)

Capitolo di entrata	Descrizione	Capitolo di spesa correlato	Descrizione	Risorse vincolate nel risultato di amministrazione al 1/1/2020	Risorse vincolate applicate al bilancio dell'esercizio 2020	Entrate vincolate accertate nell'esercizio 2020	Impegni esercizio 2020 finanziati da entrate vincolate accertate nell'esercizio o da quote vincolate del risultato di amministrazione	Fondo plur. vinc. al 31/12/2020 finanziato da entrate vincolate accertate nell'esercizio o da quote vincolate del risultato di amministrazione	Cancellazione di residui attivi vincolati o eliminazione del vincolo su quote del risultato di amministrazione (+) e cancellazione di residui passivi finanziati da risorse vincolate (-) (gestione dei residui)	Cancellazione nell'esercizio 2020 di impegni finanziati dal fondo pluriennale vincolato dopo l'approvazione del rendiconto dell'esercizio 2019 non reimpegnati nell'esercizio 2020	Risorse vincolate nel bilancio al 31/12/2020	Risorse vincolate nel risultato di amministrazione al 31/12/2020
				(a)	(b)	(c)	(d)	(e)	(f)	(g)	(h) = (a) + (c) - (d) - (e) + (g)	(i) = (a) + (c) - (d) - (e) + (f) + (g)
Vincoli derivanti da leggi e dai principi contabili												
7.5	RECUPERO EVASIONE IMU 2015	135	TRASFERIMENTI CORRENTI ALL'OSL - ORGANISMO STRAGORDINARIO DI LIQUIDAZIONE	7.615.798,33		2.524.461,16					2.524.461,16	10.140.259,49
100.8	ART. 106 DL 34/20 - 39 DL 104/20 (U 360 - 118.8)	118.8	SPESE PER SANIFICAZIONE (COVID19) (E 100.8)			847.333,68					847.333,68	847.333,68
429	PROVENTI PARCHEGGI STRISCIE BLU (U 3092/+188/2) (STRISCIE BLU)	3092.4	RISQUALIFICAZIONE FUNZIONALE PARCHEGGI CITTADINI A RASO (E 22)	109.144,46		101.109,06					101.109,06	201.253,52
Totale Vincoli derivanti da leggi e dai principi contabili (I/1)				7.715.942,79		3.472.903,90					3.472.903,90	11.188.846,69
Vincoli derivanti da trasferimenti												
100.8	ART. 106 DL 34/20 - 39 DL 104/20 (U 360 - 118.8)	118.8	SPESE PER SANIFICAZIONE (COVID19) (E 100.8)			24.018,59					24.018,59	24.018,59
156	ELIMINAZIONE BARRIERE ARCHITETTORICHE EDIFICI PRIVATI (LEX 13/89) (U 1439)	1439	EROGAZIONE CONTRIBUTI ELIMINAZIONE BARRIERE ARCHITETTORICHE EDIFICI PRIVATI (LEX 13/89) (E 156)	17.192,94								17.192,94
264	PROGETTO MARANO TRA STORIA ED ARTE: MAUSOLEO DEL CIAURRO (1478 - 1479/1)	1470	PROGETTO MARANO TRA STORIA ED ARTE: MAUSOLEO DEL CIAURRO (264)			75.000,00					75.000,00	75.000,00
604.12	ADEGUAMENTO NORMATIVA ANTINCENDIO EDIFICI SCOLASTICI (DECR. DIRETT. DEL MIUR N. 90/2020) (2485.19)	2485.19	ADEGUAMENTO NORMATIVA ANTINCENDIO EDIFICI SCOLASTICI (DECR. DIRETT. DEL MIUR N. 90/2020) (604.12)			542.446,96					542.446,96	542.446,96
Totale Vincoli derivanti da trasferimenti (I/2)				17.192,94		611.465,55					611.465,55	653.658,49
Vincoli derivanti dalla contrazione di mutui												
Totale Vincoli derivanti dalla contrazione di mutui (I/3)												
Vincoli formalmente attribuiti dall'ente												
Totale Vincoli formalmente attribuiti dall'ente (I/4)												

ELENCO ANALITICO DELLE RISORSE VINCOLATE NEL RISULTATO DI AMMINISTRAZIONE (*)

Capitolo di entrata	Descrizione	Capitolo di spesa correlato	Descrizione	Risorse vincolate nel risultato di amministrazione al 1/1/2020	Risorse vincolate applicate al bilancio dell'esercizio 2020	Entrate vincolate accertate nell'esercizio 2020	Impegni esercizio 2020 finanziati da entrate vincolate accertate nell'esercizio o da quote vincolate del risultato di amministrazione	Fondo plur. vinc. al 31/12/2020 finanziato da entrate vincolate accertate nell'esercizio o da quote vincolate del risultato di amministrazione	Cancellazione di residui attivi vincolati o eliminazione del vincolo su quote del risultato di amministrazione (+) e cancellazione di residui passivi finanziati da risorse vincolate (-) (gestione dei residui)	Cancellazione nell'esercizio 2020 di impegni finanziati dal fondo pluriennale vincolato dopo l'approvazione del rendiconto dell'esercizio 2019 non reimpegnati nell'esercizio 2020	Risorse vincolate nel bilancio al 31/12/2020	Risorse vincolate nel risultato di amministrazione al 31/12/2020
				(a)	(b)	(c)	(d)	(e)	(f)	(g)	(h) = (a) + (c) - (d) - (e) + (g)	(i) = (b) + (c) - (d) - (e) - (f) + (g)
Altri vincoli												
Totale Altri vincoli (l/5)											4.114.369,45	11.847.505,18
Totale risorse vincolate (l = l/1 + l/2 + l/3 + l/4 + l/5)				7.733.135,73		4.114.369,45						

Totale quote accantonate riguardanti le risorse vincolate da legge (m/1)		
Totale quote accantonate riguardanti le risorse vincolate da trasferimenti (m/2)		
Totale quote accantonate riguardanti le risorse vincolate da finanziamenti (m/3)		
Totale quote accantonate riguardanti le risorse vincolate dall'ente (m/4)		
Totale quote accantonate riguardanti le risorse vincolate da altro (m/5)		
Totale quote accantonate riguardanti le risorse vincolate (m = m/1 + m/2 + m/3 + m/4 + m/5)		
Totale quote vincolate da legge al netto di quelle che sono state oggetto di accantonamenti (n/1 = l/1 - m/1)	3.472.903,99	11.188.846,99
Totale quote vincolate da trasferimenti al netto di quelle che sono state oggetto di accantonamenti (n/2 = l/2 - m/2)	641.465,55	658.658,49
Totale quote vincolate da finanziamenti al netto di quelle che sono state oggetto di accantonamenti (n/3 = l/3 - m/3)		
Totale quote vincolate dall'Ente al netto di quelle che sono state oggetto di accantonamenti (n/4 = l/4 - m/4)		
Totale quote vincolate dall'Ente al netto di quelle che sono state oggetto di accantonamenti (n/5 = l/5 - m/5)		
Totale quote vincolate dall'Ente al netto di quelle che sono state oggetto di accantonamenti (n = l - m)	4.114.369,45	11.847.505,18

(*) Le modalità di compilazione delle singole voci del prospetto sono descritte nel paragrafo 13.7.2 del principio applicato della programmazione



ENTRATE	ACCERTAMENTI	INCASSI	SPESE	IMPEGNI	PAGAMENTI
Fondo di cassa all'inizio dell'esercizio		9.676.336,78			
Utilizzo avanzo di amministrazione (1)	17.150.294,05		Disavanzo di amministrazione (3)	1.712.735,83	
di cui Utilizzo Fondo anticipazioni di liquidità	16.811.957,03		Disavanzo derivante da debito autorizzato e non contratto ripianato con accensione di prestiti (4)	0,00	
Fondo pluriennale vincolato di parte corrente (2)	1.123.990,83				
Fondo pluriennale vincolato in c/capitale (2)	177.662,54				
di cui Fondo pluriennale vincolato in c/capitale finanziato da debito	0,00				
Fondo pluriennale vincolato per incremento di attività finanziarie (2)	0,00				
TITOLO 1: Entrate correnti di natura tributaria, contributiva e perequativa	30.212.773,44	20.013.135,43	TITOLO 1: Spese correnti	34.258.547,60	28.351.731,67
TITOLO 2: Trasferimenti correnti	11.212.088,19	10.046.661,20	Fondo pluriennale vincolato di parte corrente (5)	4.770.053,04	
TITOLO 3: Entrate extratributarie	8.728.849,24	1.714.054,30	TITOLO 2: Spese in conto capitale	986.717,24	261.149,18
TITOLO 4: Entrate in conto capitale	6.317.500,78	4.563.952,69	Fondo pluriennale vincolato in c/capitale (6)	5.703.681,92	
			- di cui Fondo pluriennale vincolato in c/capitale finanziato da debito	0,00	
TITOLO 5: Entrate da riduzione di attività finanziarie	0,00	0,00	TITOLO 3: Spese per incremento attività finanziarie	0,00	0,00
			Fondo pluriennale vincolato per attività finanziarie	0,00	
Totale entrate finali.....	56.471.211,65	36.337.803,62	Totale spese finali.....	45.718.999,80	28.612.880,85
TITOLO 6: Accensione Prestiti	0,00	159.807,80	TITOLO 4: Rimborso Prestiti	667.747,94	667.747,94
			Fondo anticipazioni di liquidità (6)	16.218.893,03	
TITOLO 7: Anticipazioni da istituto tesoriere/cassiere	0,00	0,00	TITOLO 5: Chiusura Anticipazioni ricevute da istituto tesoriere/cassiere	0,00	0,00
TITOLO 9: Entrate per conto terzi e partite di giro	8.693.895,90	6.975.328,23	TITOLO 7: Uscite per conto terzi e partite di giro	8.693.895,90	6.259.574,41
Totale entrate dell'esercizio	65.165.107,55	43.472.939,65	Totale spese dell'esercizio	71.299.536,67	35.540.203,20
TOTALE COMPLESSIVO ENTRATE	83.617.054,97	53.149.276,43	TOTALE COMPLESSIVO SPESE	73.012.272,50	35.540.203,20
DISAVANZO DELL'ESERCIZIO	0,00		AVANZO DI COMPETENZA/FONDO DI CASSA	10.604.782,47	17.609.073,23
di cui Disavanzo da debito autorizzato e non contratto formatosi nell'esercizio (?)	0,00				
TOTALE A PAREGGIO	83.617.054,97	53.149.276,43	TOTALE A PAREGGIO	83.617.054,97	53.149.276,43

- (1) Per "Utilizzo avanzo" si intende l'avanzo applicato al bilancio; indicare l'importo dello stanziamento definitivo di bilancio.
- (2) Indicare l'importo iscritto in entrata del conto del bilancio alla corrispondente voce riguardante il fondo pluriennale vincolato.
- (3) Corrisponde alla prima voce del conto del bilancio spese. Non comprende il disavanzo da debito non contratto delle Regioni e delle Province autonome.
- (4) Inserire solo l'importo del disavanzo da debito autorizzato e non contratto ripianato nel corso dell'esercizio attraverso l'accensione dei prestiti.
- (5) Indicare la somma degli stanziamenti riguardanti il corrispondente fondo pluriennale vincolato di spesa iscritti nel conto del bilancio (FPV corrente, FPV capitale o FPV per partite finanziarie).
- (6) Indicare l'importo dello stanziamento definitivo di bilancio.
- (7) Solo per le regioni. Il disavanzo da debito autorizzato e non contratto formatosi nell'esercizio non può avere un importo superiore a quello del disavanzo dell'esercizio e non rileva ai fini dell'equilibrio di bilancio di cui all'articolo 1, comma 821 della legge n. 145 del 2018.
- (8) Inserire il totale della colonna c) dell'allegato a/1 "Elenco analitico delle risorse accantonate nel risultato di amministrazione" al netto dell'accantonamento al Fondo anticipazioni di liquidità, già considerato ai fini della determinazione dell'avanzo/disavanzo di competenza.

GESTIONE DEL BILANCIO		
a) Avanzo di competenza (+) / Disavanzo di competenza (-)		10.604.782,47
b) Risorse accantonate stanziate nel bilancio dell'esercizio 2020 (-) ⁽⁸⁾		5.650.785,57
c) Risorse vincolate nel bilancio (-) ⁽⁹⁾		4.114.369,45
d) Equilibrio di bilancio (d=a-b-c)		839.627,45
GESTIONE DEGLI ACCANTONAMENTI IN SEDE DI RENDICONTO		
d) Equilibrio di bilancio (+)/(-)		839.627,45
e) Variazione accantonamenti effettuata in sede di rendiconto (+) / (-) ⁽¹⁰⁾		8.043.040,53
f) Equilibrio complessivo (f=d-e)		-7.203.413,08

(9) Inserire l'importo della prima colonna della riga n) dell'allegato a/2 "Elenco analitico delle risorse vincolate nel risultato di amministrazione".

(10) Inserire il totale della colonna d) dell'allegato a/1 "Elenco analitico delle risorse accantonate nel risultato di amministrazione" al netto dell'accantonamento al Fondo anticipazioni di liquidità, già considerato ai fini della determinazione dell'avanzo/disavanzo di competenza.





PROSPETTO DIMOSTRATIVO DEL RISULTATO DI AMMINISTRAZIONE

	GESTIONE		
	RESIDUI	COMPETENZA	TOTALE
Fondo cassa al 1° gennaio			9.676.336,78
RISCOSSIONI	(+)	39.706.717,11	43.472.939,65
PAGAMENTI	(-)	28.671.065,16	35.540.203,20
SALDO DI CASSA AL 31 DICEMBRE	(=)		17.609.073,23
PAGAMENTI per azioni esecutive non regolarizzate al 31 dicembre	(-)		0,00
FONDO DI CASSA AL 31 DICEMBRE	(=)		17.609.073,23
RESIDUI ATTIVI	(+)	25.458.390,44	49.653.290,62
<i>di cui derivanti da accertamenti di tributi effettuati sulla base della stima del dipartimento delle finanze</i>			0,00
RESIDUI PASSIVI	(-)	15.935.843,52	29.456.812,52
FONDO PLURIENNALE VINCOLATO PER SPESE CORRENTI ⁽¹⁾	(-)		4.770.053,04
FONDO PLURIENNALE VINCOLATO PER SPESE IN CONTO CAPITALE ⁽¹⁾	(-)		5.703.681,92
RISULTATO DI AMMINISTRAZIONE AL 31 DICEMBRE 2020 ⁽²⁾	(=)		27.331.816,37

Composizione del risultato di amministrazione al 31 dicembre 2020

Parte accantonata ⁽³⁾	
Fondo crediti di dubbia esigibilità ⁽⁴⁾	24.918.538,36
Fondo anticipazioni liquidità	0,00
Fondo perdite società partecipate	0,00
Fondo contenzioso	1.000.000,00

Altri accantonamenti		0,00
B) Totale parte accantonata		
		25.918.538,36
Parte vincolata		
Vincoli derivanti da leggi e dai principi contabili	11.188.846,69	
Vincoli derivanti da trasferimenti	658.658,49	
Vincoli derivanti dalla contrazione di mutui	0,00	
Vincoli formalmente attribuiti dall'ente	0,00	
Altri vincoli	0,00	
C) Totale parte vincolata		
		11.847.505,18
Parte destinata agli investimenti		
		0,00
D) Totale parte destinata agli investimenti		
		0,00
E) Totale parte disponibile (E = A - B - C - D)		
		-10.434.227,18
F) di cui Disavanzo da debito autorizzato e non contratto ⁽⁶⁾		
		0,00

Se E è negativo, tale importo è iscritto tra le spese del bilancio di previsione come disavanzo da ripianare ⁽⁶⁾



Allegato a/1 Risultato di amministrazione - quote accantonate
ELENCO ANALITICO DELLE RISORSE ACCANTONATE NEL RISULTATO DI AMMINISTRAZIONE (*)

Capitolo di spesa	Descrizione	Risorse accantonate al 1/1/2020 (a)	Risorse accantonate applicate al bilancio dell'esercizio 2020 (con segno -) (b)	Risorse accantonate stanziate nella spesa del bilancio dell'esercizio 2020 (c)	Variazione accantonamenti che si prevede di effettuare in sede di rendiconto (con segno +/-) (d)	Risorse accantonate nel risultato di amministrazione al 31/12/2020 (e) = (a) + (b) + (c) + (d)
Fondo anticipazione liquidità						
211	ACCANTONAMENTO FAL					
Totale Fondo anticipazione liquidità						
Fondo perdite società partecipate						
Totale Fondo perdite società partecipate						
Fondo contenzioso						
359	FONDO RISCHI DA CONTENZIOSO	250.000,00		250.000,00	500.000,00	1.000.000,00
Totale Fondo contenzioso						
Fondo crediti di dubbia esigibilità						
	Fondo crediti di dubbia esigibilità	11.974.712,26		3.672.815,88	9.271.010,22	24.918.538,36
Totale Fondo crediti di dubbia esigibilità						
Accantonamento residui perenti						
		11.974.712,26		3.672.815,88	9.271.010,22	24.918.538,36
Totale Accantonamento residui perenti						
Altri accantonamenti						
360	ACCANTONAMENTO ART. 106 DL 34/2020 - ART. 39 DL 104/2020 (E CAP 100.8)			1.727.969,69	-1.727.969,69	
Totale Altri accantonamenti						
Totale						
		12.224.712,26		5.650.785,57	8.043.040,53	25.918.538,36

(*) Le modalità di compilazione delle singole voci del prospetto sono descritte nel paragrafo 13.7.1 del principio applicato della programmazione

(1) Indicare, con il segno (-), l'utilizzo dai fondi accantonati attraverso l'applicazione in bilancio della corrispondente quota del risultato di amministrazione.

(2) Indicare con il segno (+) i maggiori accantonamenti nel risultato di amministrazione effettuati in sede di predisposizione del rendiconto, e con il segno (-), le riduzioni degli accantonamenti effettuati in sede di predisposizione del rendiconto.


(3) Con riferimento ai capitoli di bilancio riguardanti il FCDE, devono essere preliminarmente valorizzate le colonne (a) e (e) nelle quali devono essere indicate rispettivamente le quote accantonate nel risultato di amministrazione degli esercizi (N-1) e (N) determinate nel rispetto dei principali contabili. Successivamente sono valorizzati gli importi di cui alla lettera (b), che corrispondono alla quota del risultato di amministrazione applicata al bilancio N per le rispettive quote del FCDE.

Se l'importo della colonna (e) è minore della somma algebrica delle colonne (a) + (b), la differenza è iscritta con il segno (-) nella colonna (d). Se l'importo della colonna (e) è maggiore della somma algebrica delle colonne (a) + (b), la differenza è iscritta con il segno (+) nella colonna (c) entro il limite dell'importo stanziato in bilancio per il FCDE (previsione definitiva). Se lo stanziamento di bilancio non è capiente, la differenza è iscritta nella colonna (d) con il segno (+).

(4) I fondi di riserva e i fondi speciali non confluiscono nella quota accantonata del risultato di amministrazione.

ELENCO ANALITICO DELLE RISORSE VINCOLATE NEL RISULTATO DI AMMINISTRAZIONE (*)

Capitolo di entrata	Descrizione	Capitolo di spesa correlato	Descrizione	Risorse vincolate nel risultato di amministrazione al 1/1/2020	Risorse vincolate applicate al bilancio dell'esercizio 2020	Entrate vincolate accertate nell'esercizio 2020	Impegni esercizio 2020 finanziati da entrate vincolate accertate nell'esercizio o da quote vincolate del risultato di amministrazione	Fondo plur. vinc. al 31/12/2020 finanziato da entrate vincolate accertate nell'esercizio o da quote vincolate del risultato di amministrazione	Cancellazione di residui attivi vincolati o risultato di amministrazione (+) e cancellazione di residui passivi vincolati da risorse vincolate (-) (gestione dei residui)	Cancellazione nell'esercizio 2020 di impegni finanziati dal fondo pluriennale vincolato dopo l'approvazione del rendiconto dell'esercizio 2019 non rimpiegati nell'esercizio 2020	Risorse vincolate nel bilancio al 31/12/2020	Risorse vincolate nel risultato di amministrazione al 31/12/2020
				(a)	(b)	(c)	(d)	(e)	(f)	(g)	(h) = (b) + (c) - (d) - (e) + (g)	(i) = (a) + (c) - (d) - (e) - (f) + (g)
Vincoli derivanti da leggi e dai principi contabili												
7.6	RECUPERO EVASIONE IMU 2015	135	TRASFERIMENTI CORRENTI ALL'OSL - ORGANISMO STRAORDINARIO DI LIQUIDAZIONE	7.615.798,33		2.524.461,16					2.524.461,16	10.140.259,49
100.8	ARTT. 106 DL 34/20 - 39 DL 104/20 (U 360 - 118.8)	118.8	SPESE PER SANIFICAZIONE (COVID19) (E 100.8)			847.333,68					847.333,68	847.333,68
429	PROVENTI PARCHEGGI STRISCE BLU (U 3092/4-188/2) (STRISCE BLU)	3092.4	RIQUALIFICAZIONE FUNZIONALE PARCHEGGI CITTADINI A RASO (E 429)	100.144,46		101.109,06					101.109,06	201.253,52
Totale Vincoli derivanti da leggi e dai principi contabili (1/1)				7.715.942,79		3.472.903,90					3.472.903,90	11.188.846,69
Vincoli derivanti da trasferimenti												
100.8	ARTT. 106 DL 34/20 - 39 DL 104/20 (U 360 - 118.8)	118.8	SPESE PER SANIFICAZIONE (COVID19) (E 100.8)			24.018,59					24.018,59	24.018,59
156	ELIMINAZIONE BARRIERE ARCHITETTONICHE EDIFICI PRIVATI (LEX 13/89) (U 1439)	1439	EROGAZIONE CONTRIBUTI ELIMINAZIONE BARRIERE ARCHITETTONICHE EDIFICI PRIVATI (LEX 13/89) (E 156)	17.192,94								17.192,94
264	PROGETTO MARANO TRA STORIA ED ARTE: MAUSOLEO DEL CIAURRO (1470 - 1470/1)	1470	PROGETTO MARANO TRA STORIA ED ARTE: MAUSOLEO DEL CIAURRO (264)			75.000,00					75.000,00	75.000,00
804.12	ADEGUAMENTO NORMATIVA ANTINCENDIO EDIFICI SCOLASTICI (DECR. DIRETT. DEL MIUR N. 90/2020) (2485.19)	2485.19	ADEGUAMENTO NORMATIVA ANTINCENDIO EDIFICI SCOLASTICI (DECR. DIRETT. DEL MIUR N. 90/2020)(804.12)	17.192,94		542.446,96					542.446,96	542.446,96
Totale Vincoli derivanti da trasferimenti (1/2)				17.192,94		641.465,55					641.465,55	658.658,49
Vincoli derivanti dalla contrazione di mutui												
Totale Vincoli derivanti dalla contrazione di mutui (1/3)												
Vincoli formalmente attribuiti dall'ente												
Totale Vincoli formalmente attribuiti dall'ente (1/4)												
Altri vincoli												
Totale Altri vincoli (1/5)												
Totale risorse vincolate (1 = 1/1 + 1/2 + 1/3 + 1/4 + 1/5)				7.733.135,73		4.114.369,45					4.114.369,45	11.847.505,18



Totale quote accantonate riguardanti le risorse vincolate da legge (m/1)		
Totale quote accantonate riguardanti le risorse vincolate da trasferimenti (m/2)		
Totale quote accantonate riguardanti le risorse vincolate da finanziamenti (m/3)		
Totale quote accantonate riguardanti le risorse vincolate dall'ente (m/4)		
Totale quote accantonate riguardanti le risorse vincolate da altro (m/5)		
Totale quote accantonate riguardanti le risorse vincolate ($m = m/1 + m/2 + m/3 + m/4 + m/5$)		
Totale quote vincolate da legge al netto di quelle che sono state oggetto di accantonamenti (n/1 = $l/1 - m/1$)	3.472.903,90	11.188.846,69
Totale quote vincolate da trasferimenti al netto di quelle che sono state oggetto di accantonamenti (n/2 = $l/2 - m/2$)	641.465,55	658.658,49
Totale quote vincolate da finanziamenti al netto di quelle che sono state oggetto di accantonamenti (n/3 = $l/3 - m/3$)		
Totale quote vincolate dall'Ente al netto di quelle che sono state oggetto di accantonamenti (n/4 = $l/4 - m/4$)		
Totale quote vincolate dall'Ente al netto di quelle che sono state oggetto di accantonamenti (n/5 = $l/5 - m/5$)		
Totale quote vincolate dall'Ente al netto di quelle che sono state oggetto di accantonamenti ($n = l - m$)	4.114.369,45	11.847.505,18

(*) Le modalità di compilazione delle singole voci del prospetto sono descritte nel paragrafo 13.7.2 del principio applicato della programmazione

