



COMUNE DI MARANO DI NAPOLI

Città metropolitana di Napoli

DELIBERAZIONE DELLA COMMISSIONE STRAORDINARIA
nominata con DPR del 18/06/2021 (GU Serie Generale n.170 del 17-07-2021)

Con i poteri:

- Della Giunta Comunale
 Del Consiglio Comunale

Originale

Numero 37 del 22/10/2021

Oggetto: **APPROVAZIONE** Bilancio di previsione 2021/2023.

VERIFICA del RISPETTO dei VINCOLI di FINANZA PUBBLICA 2021/2023.

L'anno 2021 il giorno ventidue del mese di Ottobre alle ore 10:30
in videoconferenza, si è riunita la Commissione per la provvisoria gestione del Comune di
Marano di Napoli, ex art. 143 comma 12 D.Lgs 267/2000, nelle seguenti persone:

COGNOME	NOME	P	A
Dott.ssa Gerardina Basilicata	Componente Prefetto	X	
Dott. Giuseppe Garramone	Componente Dirigente Generale Polizia di Stato	X	
Dott. Valentino Antonetti	Componente Dirigente Ministero Interno	X	

Partecipa il Segretario Generale dott.ssa Giovanna Imparato

La Commissione Straordinaria, in apertura di seduta, adotta la deliberazione in oggetto
indicata.

**La Commissione Straordinaria
con i poteri del Consiglio**

Vista la delibera di Commissione Straordinaria con i poteri della Giunta n. 32 del 13/10/2021 con la quale l'Amministrazione propone al Consiglio Comunale lo Schema del Bilancio di previsione 2021/2023. Verifica del Rispetto dei Vincoli di Finanza Pubblica del Comune di Marano di Napoli;

Visto il parere espresso, dal Collegio dei Revisori acquisito con prot. n. 0030592 del 21/10/2021;

Vista la documentazione allegata;

Visto il vigente Statuto Comunale;

Visto il Regolamento di Contabilità dell'Ente;

Visti e richiamati: il D.Lgsn.118/2011 – il Principio contabile applicato della programmazione di bilancio, di cui all'allegato 4/1 al D.Lgs 118/2011;

Visti i pareri favorevoli in ordine alla regolarità tecnica e contabile, resi in calce alla delibera ai sensi dell'art. 49, comma 1, del D.Lgs 18 agosto 2000, n.267;

Ritenuto di dover procedere all'approvazione del Bilancio di Previsione 2021/2023;

Tutto ciò premesso e considerato quale parte integrante e sostanziale del presente provvedimento;

A VOTI UNANIMI, espressi secondo legge;

D E L I B E R A

Di approvare il Bilancio di Previsione 2021/2023 allegato alla presente deliberazione per farne parte integrante e sostanziale, redatto secondo gli schemi previsti dal D.Lgs n.118/11 così come modificato dal D.Lgs n.126/2014;

Di approvare altresì la VERIFICA del RISPETTO dei VINCOLI di FINANZA PUBBLICA 2021/2023;

Di dichiarare la presente deliberazione immediatamente eseguibile, ai sensi dell'art. 134 c.4 del D.Lgs n. 267 del 18 agosto 2000.



COMUNE DI MARANO DI NAPOLI
Città Metropolitana di Napoli

PROPOSTA DI DELIBERAZIONE per la COMMISSIONE STRAORDINARIA
con i poteri del/la
() GIUNTA COMUNALE (X) CONSIGLIO COMUNALE

Proponente:
Area Economico Finanziaria

Oggetto: APPROVAZIONE Bilancio di previsione 2021/2023.
VERIFICA del RISPETTO dei VINCOLI di FINANZA PUBBLICA 2021/2023.





Ai sensi dell'art.49 del D.Lgs. 267/00, che testualmente recita:

1. Su ogni proposta di deliberazione sottoposta alla Giunta e al Consiglio che non sia mero atto di indirizzo deve essere richiesto il parere, in ordine alla sola regolarità tecnica, del responsabile del servizio interessato e, qualora comporti riflessi diretti o indiretti sulla situazione economico-finanziaria o sul patrimonio dell'ente, del responsabile di ragioneria in ordine alla regolarità contabile. I pareri sono inseriti nella deliberazione.

2. Nel caso in cui l'ente non abbia i responsabili dei servizi, il parere è espresso dal segretario dell'ente, in relazione alle sue competenze.

3. I soggetti di cui al comma 1 rispondono in via amministrativa e contabile dei pareri espressi.

Sulla proposta di deliberazione i sottoscritti esprimono il parere di cui al seguente prospetto:

IL RESPONSABILE SETTORE Dr. Renato Spedalieri	Per quanto concerne la regolarità tecnica esprime parere: <input checked="" type="checkbox"/> FAVOREVOLE <input type="checkbox"/> CONTRARIO Data <u>21/10/2021</u> Il Responsabile  
IL RESPONSABILE SETTORE Dr. Renato Spedalieri	Per quanto concerne la regolarità contabile esprime parere: <input checked="" type="checkbox"/> FAVOREVOLE <input type="checkbox"/> CONTRARIO Data <u>21/10/2021</u> Il Responsabile  





COMUNE DI MARANO DI NAPOLI

Città metropolitana di Napoli

DELIBERAZIONE DELLA COMMISSIONE STRAORDINARIA
nominata con DPR del 18/06/2021 (GU Serie Generale n.170 del 17-07-2021)

Con i poteri:

Della Giunta Comunale

Del Consiglio Comunale

Originale

Numero 32 del 13/10/2021

Oggetto: Schema del Bilancio di previsione 2021/2023.

VERIFICA del RISPETTO dei VINCOLI di FINANZA PUBBLICA 2021/2023.

L'anno 2021 il giorno **tre**del mese di **ottobre** alle ore **14:40** nella sede Comunale, si è riunita la Commissione per la provvisoria gestione del Comune di Marano di Napoli, ex art. 143 comma 12 D.Lgs 267/2000, nelle seguenti persone:

COGNOME	NOME	P	A
Dott.ssa Gerardina Basilicata	Componente Prefetto		X
Dott. Giuseppe Garramone	Componente Dirigente Generale Polizia di Stato	X	
Dott. Valentino Antonetti	Componente Dirigente Ministero Interno	X	

Partecipa il Segretario Generale dott. ssa Giovanna Imparato.

La Commissione Straordinaria, in apertura di seduta, adotta la deliberazione in oggetto indicata.



COMUNE DI MARANO DI NAPOLI
Città Metropolitana di Napoli

PROPOSTA DI DELIBERAZIONE per la COMMISSIONE STRAORDINARIA
con i poteri del/la

(X) GIUNTA COMUNALE () CONSIGLIO COMUNALE

Proponente:
Area Economico Finanziaria



Oggetto: Schema del Bilancio di previsione 2021/2023.
VERIFICA del RISPETTO dei VINCOLI di FINANZA PUBBLICA 2021/2023.

Al sensi dell'art.49 del D.Lgs. 267/00, che testualmente recita:

1. Su ogni proposta di deliberazione sottoposta alla Giunta e al Consiglio che non sia mero atto di indirizzo deve essere richiesta il parere, in ordine alla sola regolarità tecnica, del responsabile del servizio interessato e, qualora comporti riflessi diretti o indiretti sulla situazione economica-finanziaria o sul patrimonio dell'ente, del responsabile di ragioneria in ordine alla regolarità contabile. I pareri sono inseriti nella deliberazione.

2. Nel caso in cui l'ente non abbia i responsabili dei servizi, il parere è espresso dal segretario dell'ente, in relazione alle sue competenze.

3. I soggetti di cui al comma 1 rispondono in via amministrativa e contabile dei pareri espressi.
Sulla proposta di deliberazione i sottoscritti esprimono il parere di cui al seguente prospetto:

IL RESPONSABILE SETTORE Dr. Renato Spedaliere	Per quanto concerne la regolarità tecnica esprime parere: <input type="checkbox"/> FAVOREVOLE <input type="checkbox"/> CONTRARIO Data _____ Il Responsabile 
IL RESPONSABILE SETTORE Servizi economico-finanziario Dr. Renato Spedaliere	Per quanto concerne la regolarità contabile esprime parere: <input type="checkbox"/> FAVOREVOLE <input type="checkbox"/> CONTRARIO Data _____ Il Responsabile Dott.ssa Giovanna Imperato 

THE UNIVERSITY OF CHICAGO
LIBRARY

Visti i pareri allegati, espressi ai sensi degli artt. 49, comma 1, e 147bis, comma 1 del D.Lgs. 267/2000 e dell'art. 3 del vigente Regolamento sui Controlli Interni.

La Commissione Straordinaria con i poteri della Giunta

VISTO

- l'articolo 151 del D. Lgs. 267/2000 rubricato "Principi generali" che prevede che "Gli enti locali ispirano la propria gestione al principio della programmazione. A tal fine presentano il Documento unico di programmazione entro il 31 luglio di ogni anno e deliberano il bilancio di previsione finanziario entro il 31 dicembre, riferiti ad un orizzonte temporale almeno triennale. Le previsioni del bilancio sono elaborate sulla base delle linee strategiche contenute nel documento unico di programmazione, osservando i principi contabili generali ed applicati allegati al decreto legislativo 23 giugno 2011, n. 118, e successive modificazioni";
- l'articolo 174 del Decreto Legislativo n. 267/2000 il quale prevede che lo schema di bilancio di previsione finanziario e il Documento Unico di Programmazione sono predisposti dall'organo esecutivo e da questo presentati all'organo consiliare unitamente agli allegati ed alla relazione dell'organo di revisione entro il 15 novembre di ogni anno;
- la deliberazione n. 204 del 16/10/2018 con cui la Commissione Straordinaria ha dichiarato lo stato di dissesto finanziario ex art. 246 D.Lgs. n. 267/2000;
- il DPR del 08/02/2019 con cui è stato nominato l'Organo Straordinario di Liquidazione per l'amministrazione della gestione e dell'indebitamento pregresso, nonché per l'adozione di tutti i provvedimenti per l'estinzione dei debiti dell'ente;
- il DPR del 18/06/2021 (GU Serie Generale n.170 del 17-07-2021) con cui è stata nominata la sottoscritta Commissione Straordinaria;

VISTA la deliberazione della Commissione Straordinaria con i poteri della Giunta n. 29 del 13/10/2021, di adozione degli Schemi del programma Triennale delle opere pubbliche 2021/2023 e l'elenco annuale per l'anno 2021 art. 21 del D.Lgs. 50/2016 Decreto Ministero delle Infrastrutture e dei Trasporti;


VISTA la deliberazione della Giunta Comunale n. 17 del 16/03/2021, con la quale è stata approvata la Programmazione del Fabbisogno del Personale triennio 2021/2023 annualità 2021 - art. 39 comma 1 della legge 27 dicembre 1997, n. 449 (per il solo personale a tempo determinato) e riapprovata con deliberazione della Commissione Straordinaria con i poteri della Giunta n. 25 del 13/10/2021;

VISTA la deliberazione della Giunta Comunale n. 41 del 18/05/2021, dichiarata immediatamente eseguibile, con la quale si approva il "Piano Triennale delle Azioni Positive 2021-2023 - art. 48 D.Lgs. 198/06. Approvazione";

VISTA la deliberazione della Commissione Straordinaria con i poteri della Giunta n. 31 del 13/10/2021, dichiarata immediatamente eseguibile, con la quale si è approvato il DUP - Documento Unico di Programmazione - per gli anni 2021/2023;

VISTA la deliberazione della Commissione Straordinaria coi poteri della Giunta n. 04 del 30/07/2021, dichiarata immediatamente eseguibile, con la quale si approvano le "Tariffe della Tassa sui Rifiuti (TARI) per l'anno 2021;

VISTA la deliberazione della Giunta Comunale n. 51 del 26/04/2019, dichiarata immediatamente eseguibile, con la quale si è approvato l'"Atto di indirizzo per l'affidamento del servizio di gestione, accertamento e riscossione ordinaria e coattiva delle entrate comunali tributarie, riscossione coattiva



della entrate extra-tributarie e patrimoniali, con assistenza, gestione e patrocinio legale del contenzioso e consulenza normativa per l'aggiornamento continuo dei regolamenti tributari comunali.”;

VISTA la deliberazione della Giunta Comunale n. 52 del 26/04/2019, dichiarata immediatamente eseguibile, con la quale si è approvato l'“Atto di indirizzo per l'esternalizzazione del servizio idrico integrato”;

VISTA la deliberazione della Giunta Comunale n. 53 del 26/04/2019, dichiarata immediatamente eseguibile, con la quale si è approvato l'“Atto di indirizzo: organizzazione banca dati uffici comunali”;

VISTI gli schemi di bilancio di previsione 2021/2023 e relativi allegati, redatti secondo i criteri di cui al D.Lgs. n. 118/2011, che assumono carattere autorizzatorio;

VISTI:

- l'articolo 1, comma 466, della legge 11 dicembre 2016, n. 232, prevede che “A decorrere dall'anno 2017 gli enti di cui al comma 465 del presente articolo devono conseguire il saldo non negativo, in termini di competenza, tra le entrate finali e le spese finali, ai sensi dell'articolo 9, comma 1, della legge 24 dicembre 2012, n. 243. Ai sensi del comma 1-bis del medesimo articolo 9, le entrate finali sono quelle ascrivibili ai titoli 1, 2, 3, 4 e 5 dello schema di bilancio previsto dal decreto legislativo 23 giugno 2011, n. 118, e le spese finali sono quelle ascrivibili ai titoli 1, 2 e 3 del medesimo schema di bilancio. Per gli anni 2017-2019, nelle entrate e nelle spese finali in termini di competenza e' considerato il fondo pluriennale vincolato, di entrata e di spesa, al netto della quota riveniente dal ricorso all'indebitamento. A decorrere dall'esercizio 2020, tra le entrate e le spese finali e' incluso il fondo pluriennale vincolato di entrata e di spesa, finanziato dalle entrate finali. Non rileva la quota del fondo pluriennale vincolato di entrata che finanzia gli impegni cancellati definitivamente dopo l'approvazione del rendiconto dell'anno precedente”.


- la Legge di Bilancio 2019 (Legge n. 145 del 30/12/2018 pubblicata nella G.U. n.302 del 31/12/2018) prevede all'art. 1 comma 892: “Per ciascuno degli anni dal 2019 al 2033, a titolo di ristoro del gettito non più acquisibile dai comuni a seguito dell'introduzione della TASI di cui al comma 639 dell'articolo 1 della legge 27 dicembre 2013, n. 147, e' attribuito ai comuni interessati un contributo complessivo di 190 milioni di euro annui da destinare al finanziamento di piani di sicurezza a valenza pluriennale finalizzati alla manutenzione di strade, scuole ed altre strutture di proprietà comunale.” e al comma 895-bis “A titolo di ristoro del gettito non più acquisibile dai comuni a seguito dell'introduzione della TASI di cui al comma 639 dell'articolo 1 della legge 27 dicembre 2013, n. 147, e' attribuito ai comuni interessati un contributo complessivo di 110 milioni di euro per l'anno 2019, da ripartire con decreto del Ministero dell'interno...”.

Per l'annualità 2021 il cd. “Fondo TASI” per l'ente ammonta a euro 710.498,24 suddiviso in euro 449.982,22 (comma 892) ed euro 260.516,02 (comma 895-bis).

RICHIAMATI di seguito i documenti e le deliberazioni che, ai sensi della vigente normativa, devono essere allegati per l'approvazione del bilancio:

ALLEGATI di cui all'art. 172 del D.Lgs. 267/2000:

1. la deliberazione del Consiglio Comunale n. 36 del 09/06/2021, con la quale l'ente ha confermato per l'anno 2021 le aliquote dell'addizionale comunale Irpef le aliquote IMU;
2. il Regolamento comunale per il Canone Unico Patrimoniale approvato con deliberazione del Consiglio Comunale n. 18 del 16/04/2021;
3. la deliberazione del Consiglio Comunale n. 43 del 18/05/2021, con la quale l'ente, ha approvato il Canone Unico Patrimoniale riferito alle entrate della Tassa per l'occupazione di spazi ed aree pubbliche, Canone per l'occupazione di spazi ed aree pubbliche, Imposta comunale sulla pubblicità e diritto sulle pubbliche affissioni;



4. la tabella relativa ai parametri di riscontro della situazione di deficitarietà strutturale.
5. il PROSPETTO di VERIFICA del RISPETTO dei VINCOLI di FINANZA PUBBLICA, oggetto di espressa approvazione con la presente deliberazione, ai sensi dell'art. 1 comma 466 della legge 11 dicembre 2016, n. 232;
6. la deliberazione della Commissione Straordinaria coi poteri della Giunta n. 04 del 30/07/2021, dichiarata immediatamente eseguibile, con la quale si approvano le "Tariffe della Tassa sui Rifiuti (TARI) per l'anno 2021;
7. deliberazione della Giunta Comunale n. 94 del 30/09/2020 che approva le tariffe dell'acquedotto comunale e le tariffe del servizio di depurazione e fognatura;

Ed inoltre le seguenti deliberazioni di aliquote e tariffe assunte negli anni antecedenti, che sono vavevoli anche per il 2021 in mancanza di nuove deliberazioni da parte dei competenti Organi:

1. deliberazione del Consiglio Comunale n. 71 del 09.09.2014 che stabilisce le aliquote da applicarsi per la TASI (Tassa sui Servizi Indivisibili);
2. deliberazione del Commissario Straordinario n. 80 del 03.06.2013 con la quale sono state approvate le tariffe dei servizi cimiteriali e del servizio lampade votive;

ALLEGATO di cui all'art. 58 del D.L. 112/2008:

1. deliberazione della Commissione Straordinaria coi poteri della Giunta n. 28 del 13/10/2021 avente ad oggetto "Piano delle alienazione e valorizzazione immobiliari 2021/2023 ai sensi dell'art. 58 del D.L. 25 giugno 2008 n. 112 convertito con modificazioni nella legge n. 133 del 6 Agosto 2008.";
2. deliberazione della Commissione Straordinaria coi poteri della Giunta n. 26 del 13/10/2021 avente ad oggetto "Verifica della quantità e qualità di aree e fabbricati da destinarsi alla residenza, alle attività produttive e terziarie, ai sensi delle leggi 18 aprile 1962, n. 167, 22 ottobre 1971, n. 865 e 5 agosto 1978, n. 457 che potranno essere ceduti in proprietà o in diritto di superficie;
3. deliberazione della Commissione Straordinaria coi poteri della Giunta n. 27 del 13/10/2021, con la quale sono stati determinati i valori delle aree edificabili ai fini IMU. Valori di applicazione anno 2021;

ALLEGATO di cui all'art. 208 del D.Lgs. 285/1992:


4. deliberazione della Commissione Straordinaria coi poteri della Giunta n. 30 del 13/10/2021 con la quale è stata approvata la ripartizione dei proventi delle sanzioni amministrative ai sensi dell'art. 208 del C.d.S. D.Lgs. 285/1992 per l'anno 2021;

DATO ATTO INOLTRE

che si allega al presente atto il Programma Triennale OO.PP. 2021/2023 ed elenco annuale 2021, comprensivo di tutti gli interventi oggetto della deliberazione di adozione (Commissione Straordinaria coi poteri della Giunta n. 29 del 13/10/2021).

EVIDENZIATO che:

- con deliberazione di Consiglio Comunale n. 114 del 29/12/2014 questo Comune ha aderito alla procedura di riequilibrio finanziario pluriennale di cui all'art. 243-bis del D.Lgs. 267/2000;



- in data 07/03/2018 la Sezione Regionale della Corte dei Conti per la Campania ha comunicato il diniego del Piano di riequilibrio finanziario pluriennale, valutandone la non congruenza ai fini del riequilibrio;
- in data 04 aprile è stata depositata la deliberazione n. 52/2018 con le motivazioni del diniego;
- con deliberazione della Commissione Straordinaria n. 80 del 23/04/2018 avente ad oggetto "Presenza d'atto Deliberazione della Corte dei Conti n. 52/2018 di diniego del PRFP del Comune di Marano di Napoli approvato con deliberazione n. 114/2014 del Consiglio Comunale, si è ritenuto di impugnare la deliberazione n. 52/2018 innanzi alle Sezioni Riunite della Corte dei Conti;
- con deliberazione n. 24/2018/EL del 06/09/2018, la Corte dei Conti rigettava il ricorso proposto dal comune di Marano confermando il proprio diniego al PRFP;
- con deliberazione n. 204 del 16/10/2018 la Commissione Straordinaria ha dichiarato lo stato di dissesto finanziario ex art. 246 D.Lgs. n. 267/2000;
- con DPR del 08/02/2019 è stato nominato l'Organo Straordinario di Liquidazione per l'amministrazione della gestione e dell'indebitamento pregresso, nonché per l'adozione di tutti i provvedimenti per l'estinzione dei debiti dell'ente;
- con DPR del 18/06/2021 (GU Serie Generale n.170 del 17-07-2021) è stata nominata la sottoscritta Commissione Straordinaria;

VISTA la relazione istruttoria del Servizio Finanziario, allegata alla presente, per formarne parte integrante e sostanziale;

RITENUTO di approvare lo schema di bilancio 2021 redatto secondo le modalità indicate nella relazione istruttoria allegata, che qui si intende integralmente riportata e trascritta, nonché i suoi allegati tra i quali il Programma triennale delle opere pubbliche 2021/2023, quest'ultimo comprensivo dell'Elenco annuale dei lavori anno 2021;

VISTI

- il TUEL D. Lgs. n. 267/2000;
- il D.Lgs. n. 118/2011;
- lo Statuto Comunale;
- il Regolamento di Contabilità dell'Ente;
- i pareri favorevoli in ordine alla regolarità tecnica e contabile, resi in calce alla presente delibera ai sensi dell'art. 49, comma 1, del d.lgs. 18 agosto 2000, n. 267;

VISTA la relazione istruttoria da parte del Servizio Finanziario;

Ad unanimità di voti favorevolmente espressi

DELIBERA

1. DI APPROVARE gli schemi di bilancio 2021/2023 allegati alla presente deliberazione per farne parte integrante e sostanziale, redatti secondo gli schemi previsti dal D.Lgs. n. 118/11, così come modificato dal D.Lgs. n. 126/2014, che presentano le seguenti risultanze riassuntive:



Quadro riassuntivo bilancio di previsione 2021-2023

Entrate	Residui presunti	Previsione definitiva 2020	Previsione 2021	Previsione 2022	Previsione 2023	Previsione cassa
Fondo cassa iniziale						17.609.073,23
Fondo pluriennale vincolato per spese correnti	0,00	1.123.990,83	4.770.053,04	0,00	0,00	0,00
Fondo pluriennale vincolato per spese in conto capitale	0,00	177.662,54	5.703.681,92	0,00	0,00	0,00
Utilizzo fondo pluriennale vincolato per incremento di attività finanziarie	0,00	0,00	0,00	0,00	0,00	0,00
Utilizzo avanzo di amministrazione	0,00	17.150.294,05	1.275.352,27	0,00	0,00	0,00
Entrate correnti di natura tributaria, contributiva e perequativa	72.310.651,56	30.235.003,94	31.451.475,85	31.459.628,97	31.552.698,51	25.395.276,82
Trasferimenti correnti	10.031.154,00	14.522.884,21	14.959.504,58	8.110.105,06	8.110.105,06	15.837.315,96
Entrate extratributarie	48.054.478,44	10.745.287,96	11.634.587,96	10.868.037,96	10.848.037,96	5.472.118,12
Entrate in conto capitale	9.748.814,27	26.732.173,04	51.884.446,73	18.907.311,95	5.850.000,00	53.543.059,39
Entrate da imputazione di attività finanziarie	2.012.409,81	0,00	0,00	0,00	0,00	0,00
Accensione Prestiti	3.394.466,50	2.166.656,60	20.166.656,60	1.610.000,00	1.210.000,00	1.106.656,60
Anticipazioni da istituto tesoriere/cassiere	0,00	35.000.000,00	35.000.000,00	35.000.000,00	35.000.000,00	35.000.000,00
Entrate per conto terzi e partite di giro	4.131.283,49	46.650.000,00	46.640.000,00	46.640.000,00	46.640.000,00	46.542.704,84
Totale	149.683.258,07	184.503.953,17	223.485.758,95	152.595.083,94	139.210.841,53	200.506.204,96

Uscite	Residui presunti	Previsione definitiva 2020	Previsione 2021	Previsione 2022	Previsione 2023	Previsione cassa
Disavanzo di amministrazione		1.712.735,83	500.000,00	1.103.803,02	1.103.803,02	
Spese correnti	56.248.545,22	53.696.306,89	62.016.240,46	46.955.960,77	46.973.128,38	57.142.962,79
Spese in conto capitale	14.652.585,24	29.464.917,68	58.947.062,27	19.620.388,97	6.163.277,02	58.608.815,88
Rimborso Prestiti	155.989,00	17.979.992,77	20.382.456,22	3.274.731,18	3.330.633,11	1.322.456,22
Chiusura Anticipazioni ricevute da istituto tesoriere/cassiere	0,00	35.000.000,00	35.000.000,00	35.000.000,00	35.000.000,00	35.000.000,00
Uscite per conto terzi e partite di giro	14.087.908,58	46.650.000,00	46.640.000,00	46.640.000,00	46.640.000,00	46.640.000,00
Totale	85.145.028,04	184.503.953,17	223.485.758,95	152.595.083,94	139.210.841,53	198.714.234,89
Differenza entrate/uscite	64.538.230,03	0,00	0,00	0,00	0,00	1.791.970,07

THE UNIVERSITY OF CHICAGO

PHILOSOPHY

PHILOSOPHY

PHILOSOPHY

PHILOSOPHY

PHILOSOPHY

PHILOSOPHY

PHILOSOPHY


PHILOSOPHY

2. **DI DARE ATTO** che con propria deliberazione n. 31 del 13/10/2021, approvata in corso di seduta, è stato approvato e sottoposto alla Commissione Straordinaria con i poteri del Consiglio, il Documento Unico di Programmazione 2021/2023;

3. **DI APPROVARE** ai sensi dell'art 1 comma 466 della legge 11 dicembre 2016, n. 232 il PROSPETTO di VERIFICA del RISPETTO dei VINCOLI di FINANZA PUBBLICA - EQUILIBRI di BILANCIO, predisposto dal Servizio Finanziario;

4. **DI INVIARE** la presente deliberazione all'Organo di Revisione per la formulazione del prescritto parere;

5. **DI DICHIARARE** la presente deliberazione immediatamente eseguibile, ai sensi dell'art. 134, comma 4 del D. Lgs. 18 agosto 2000, n. 267, stante l'urgenza di provvedere in merito.



RELAZIONE ISTRUTTORIA AVENTE AD OGGETTO:

Schema del Bilancio di previsione 2021/2023.

VERIFICA del RISPETTO dei VINCOLI di FINANZA PUBBLICA 2021/2023.

IL SERVIZIO FINANZIARIO

Nel sottoporre alla approvazione della Giunta Comunale lo schema di ipotesi di bilancio di previsione stabilmente riequilibrato 2021/2023, si dà atto di quanto segue:

Gli schemi di bilancio sono stati elaborati rispettando le disposizioni dell'art. 11 del D. Lgs. n. 118/2011, modificato dal D. Lgs. n. 126/2014.

Ai fini della predisposizione dello schema di bilancio, sono stati coinvolti, con note scritte trasmesse a mezzo protocollo informatico, tutti i Dirigenti e Responsabili di Settore dell'Ente affinché formulassero proposte di previsione delle entrate e spese di propria gestione, unitamente a programmi e progetti alla cui realizzazione tali entrate e spese fossero destinate.

Per le spese di investimento si è fatto riferimento a quanto contenuto nel DUP e, in particolare, alla apposita sezione dove è riportato il programma delle opere pubbliche per il triennio 2021/2023 "Art.21 del D.LGS. 50/2016 e D.M. Infrastrutture del 24.10.2014. Determinazioni sulla programmazione triennale OO.PP. 2021/2023." redatto dal competente settore in coerenza con le previsioni di entrata e di spesa inserite nel bilancio, parte in conto capitale;

- che le spese di investimento sono state determinate e imputate alle annualità previste nel bilancio sulla base del crono-programma definito dai settori competenti, ai sensi di quanto previsto dal D.Lgs. 118/2011 e con specifico riferimento alle previsioni di spesa e di entrata qualora presenti entrate a destinazione vincolata;

Per la spesa del personale si è fatto riferimento alla spesa consolidata e alla spesa necessaria a dare attuazione al fabbisogno del personale per il triennio 2021/2023, approvato con deliberazione della Giunta Comunale n. 17 del 16/03/2021 e riapprovata con deliberazione della Commissione Straordinaria n. 25 del 13/10/2021;

Nella predisposizione del bilancio di previsione 2021/2023 è stato assicurato idoneo finanziamento agli impegni pluriennali assunti nel corso degli esercizi precedenti e a quelli assunti in esercizio provvisorio.

Le SPESE CORRENTI comprendono lo stanziamento al Fondo Crediti Dubbia Esigibilità, previsto dal punto 3.3 e dall'esempio n. 5 del Principio contabile applicato concernente la contabilità finanziaria, il cui stanziamento è determinato in funzione dell'ammontare dei crediti che si prevede si formeranno nell'esercizio, della loro natura e dell'andamento del fenomeno che si preveda avrà nel corso dell'anno 2021 e seguenti.

Per quanto riguarda le previsioni di entrata e di spesa inserite nel bilancio di previsione finanziario, sia di parte corrente che di parte capitale, con riferimento alle motivazioni dei loro valori e alle scelte che le hanno costituite, alle logiche e ai criteri di valutazione utilizzati si rinvia a quanto specificato nelle apposite sezioni del DUP e negli allegati al bilancio di previsione finanziario 2021/2023 con particolare riferimento alla Nota integrativa;

Nella predisposizione del bilancio di previsione 2021/2023 sono state rispettate le vigenti norme in materia di finanza pubblica, che incidono sulla attività di programmazione finanziaria degli enti locali, e in particolare, come risulta dall'Allegato PROSPETTO di

MEMORANDUM FOR THE DIRECTOR

DATE: 10/15/54

TO: DIRECTOR

FROM: SAC, [illegible]

SUBJECT: [illegible]

[illegible]

[illegible]

[illegible]

[illegible]

[illegible]

[illegible]

[illegible]

[illegible]

[illegible]

[illegible]

[illegible]

[illegible]

VERIFICA del RISPETTO dei VINCOLI di FINANZA PUBBLICA, sono state rispettate le disposizioni ai sensi dell'art. 1 comma 466 della legge 11 dicembre 2016, n. 232 (legge di stabilità 2017) di applicazione della Legge 243/2012 sul pareggio di bilancio costituzionale come modificata dalla Legge 164/2016.

L'impatto economico finanziario sul bilancio pluriennale dell'indebitamento in essere, in termini di oneri di ammortamento, è stato correttamente computato e previsto, e trova idonea copertura nei bilanci 2021-2022-2023.

Nella Nota integrativa allegata allo schema di bilancio sono illustrati i criteri di valutazione e le ulteriori informazioni previste dall'art. 11 comma 5 del D.Lgs. 118/2011.

EVIDENZIATO che:

- con deliberazione di Consiglio Comunale n. 114 del 29/12/2014 questo Comune ha aderito alla procedura di riequilibrio finanziario pluriennale di cui all'art. 243-bis del D.Lgs. 267/2000;
- in data 07/03/2018 la Sezione Regionale della Corte dei Conti per la Campania ha comunicato il diniego del Piano di riequilibrio finanziario pluriennale, valutandone la non congruenza ai fini del riequilibrio;
- in data 04 aprile è stata depositata la deliberazione n. 52/2018 con le motivazioni del diniego;
- con deliberazione della Commissione Straordinaria n. 80 del 23/04/2018 avente ad oggetto "Presa d'atto Deliberazione della Corte dei Conti n. 52/2018 di diniego del PRFP del Comune di Marano di Napoli approvato con deliberazione n. 114/2014 del Consiglio Comunale, si è ritenuto di impugnare la deliberazione n. 52/2018 innanzi alle Sezioni Riunite della Corte dei Conti;
- con deliberazione n. 24/2018/EL del 06/09/2018, la Corte dei Conti rigettava il ricorso proposto dal comune di Marano confermando il proprio diniego al PRFP;
- con deliberazione n. 204 del 16/10/2018 la Commissione Straordinaria ha dichiarato lo stato di dissesto finanziario ex art. 246 D.Lgs. n. 267/2000;
- nella redazione dello schema di ipotesi di bilancio stabilmente riequilibrato si è provveduto a:
 - a) deliberare le aliquote o tariffe dei tributi locali nella misura massima consentita;
 - b) assicurare, con i proventi della relativa tariffa, la copertura integrale dei costi della gestione del servizio di smaltimento dei rifiuti solidi urbani e del servizio acquedotto;
 - c) effettuare una rigorosa revisione della spesa;

Tutto ciò premesso e considerato

Si sottopone all'approvazione della Commissione Straordinaria con i poteri della Giunta Comunale,

1. L'approvazione dello Schema di Bilancio di Previsione 2021/2023.
2. L'approvazione, ai sensi dell'art. 1 comma 466 della legge 11 dicembre 2016, n. 232, del Prospetto di Verifica del Rispetto dei Vincoli di Finanza Pubblica riferito al triennio 2021/2023.

VERBA
Il sottoscritto
Dirigente ad interim
Area Economico Finanziaria
Dr. [firma]

Il Dirigente ad interim
Area Economico Finanziaria
Dr. 

1. The first part of the document discusses the importance of maintaining accurate records of all transactions and activities. It emphasizes the need for transparency and accountability in financial reporting.

2. The second part of the document outlines the various methods and techniques used to collect and analyze data. It includes a detailed description of the experimental procedures and the statistical tools employed.

3. The third part of the document presents the results of the study, showing the trends and patterns observed in the data. It includes several tables and graphs to illustrate the findings.

4. The fourth part of the document discusses the implications of the results and provides recommendations for future research. It highlights the limitations of the study and suggests ways to improve the methodology.

5. The fifth part of the document concludes the study, summarizing the key findings and the overall contribution of the research to the field.

6. The sixth part of the document provides a list of references, citing the works of other researchers in the field. It includes both primary and secondary sources.

7. The seventh part of the document contains a list of appendices, which include additional data, tables, and figures that are not included in the main text.

8. The eighth part of the document provides a list of abbreviations and symbols used throughout the document. It includes definitions for all acronyms and symbols.

9. The ninth part of the document contains a list of footnotes, which provide additional information and references for the text.

10. The tenth part of the document contains a list of figures, which are numbered and described in detail. They include all charts, graphs, and tables used in the study.

11. The eleventh part of the document contains a list of tables, which are numbered and described in detail. They include all data tables used in the study.

12. The twelfth part of the document contains a list of references, which are numbered and described in detail. They include all sources cited in the study.

13. The thirteenth part of the document contains a list of appendices, which are numbered and described in detail. They include all additional data and figures used in the study.

14. The fourteenth part of the document contains a list of abbreviations and symbols, which are numbered and described in detail. They include all acronyms and symbols used in the study.



Comune di Marano di Napoli

Provincia di Napoli

NOTA INTEGRATIVA AL BILANCIO DI PREVISIONE 2021 - 2023

Premessa

Il principio contabile applicato concernente la programmazione di bilancio (allegato 4/1 del d.lgs. 118/2011) prevede, per gli enti che adottano la contabilità finanziaria potenziata, la stesura della nota integrativa al bilancio di previsione, ovvero una relazione esplicativa dei contenuti del bilancio.

Il nuovo sistema contabile armonizzato disciplinato dal D. Lgs. 118/2011 e dal D.P.C.M. 28/12/2011 ha comportato una serie di innovazioni dal punto di vista finanziario e contabile nonché programmatico gestionale di cui le più importanti sono:

1. nuovi schemi di bilancio con una diversa struttura delle entrate e delle spese;
2. previsione delle entrate e delle spese in termini di cassa per il primo esercizio di riferimento;
3. diverse attribuzioni in termini di variazioni di bilancio; quelle relative alla cassa e alle spese di personale con modifica delle assegnazioni interne ai Servizi diventano di competenza della Giunta;
4. nuovi principi contabili, tra i quali quello della competenza finanziaria potenziata che comporta, tra l'altro, la costituzione obbligatoria secondo specifiche regole del Fondo Crediti di Dubbia Esigibilità (FCDE, ex Fondo Svalutazione Crediti) e del Fondo Pluriennale Vincolato (FPV);
5. previsione di nuovi piani dei conti integrati sia a livello finanziario che a livello economico-patrimoniale;
6. nuovo Documento Unico di Programmazione DUP in sostituzione della Relazione Previsionale e Programmatica.

Ai sensi dell'art. 11 del D.Lgs. 118/2011 al bilancio di previsione è allegata la "Nota Integrativa" redatta secondo le modalità previste dal comma 5 dello stesso art. 11, documento con il quale si completano ed arricchiscono le informazioni del bilancio.

La nota integrativa ha la funzione di integrare i dati quantitativi esposti negli schemi di bilancio al fine di rendere più chiara e significativa la lettura dello stesso.

La nota integrativa al bilancio di previsione, presenta almeno i seguenti contenuti:

1. I criteri di valutazione adottati per la formulazione delle previsioni, con particolare riferimento agli stanziamenti riguardanti gli accantonamenti per le spese potenziali e al fondo crediti di dubbia esigibilità, dando illustrazione dei crediti per i quali non è previsto l'accantonamento a tale fondo;

2. L'elenco analitico delle quote vincolate e accantonate del risultato di amministrazione presunto al 31 dicembre dell'esercizio precedente, distinguendo i vincoli derivanti dalla legge e dai principi contabili, dai trasferimenti, da mutui e altri finanziamenti, vincoli formalmente attribuiti dall'ente;
3. L'elenco analitico degli utilizzi delle quote vincolate e accantonate del risultato di amministrazione presunto, distinguendo i vincoli derivanti dalla legge e dai principi contabili, dai trasferimenti, da mutui e altri finanziamenti, vincoli formalmente attribuiti dall'ente;
4. L'elenco degli interventi programmati per spese di investimento finanziati col ricorso al debito e con le risorse disponibili;
5. Nel caso in cui gli stanziamenti riguardanti il fondo pluriennale vincolato comprendono anche investimenti ancora in corso di definizione, le cause che non hanno reso possibile porre in essere la programmazione necessaria alla definizione dei relativi cronoprogrammi;
6. L'elenco delle garanzie principali o sussidiarie prestate dall'ente a favore di enti e di altri soggetti ai sensi delle leggi vigenti;
7. Gli oneri e gli impegni finanziari stimati e stanziati in bilancio, derivanti da contratti relativi a strumenti finanziari derivati o da contratti di finanziamento che includono una componente derivata;
8. L'elenco dei propri enti ed organismi strumentali, precisando che i relativi bilanci consuntivi sono consultabili nel proprio sito internet fermo restando quanto previsto per gli enti locali dall'articolo 172, comma 1, lettera a) del decreto legislativo 18 agosto 2000, n. 267;
9. L'elenco delle partecipazioni possedute con l'indicazione della relativa quota percentuale;
10. Altre informazioni riguardanti le previsioni, richieste dalla legge o necessarie per l'interpretazione del bilancio.

Con il presente documento si illustrano, quindi, i criteri di valutazione adottati per la formulazione delle previsioni, con particolare riferimento agli stanziamenti riguardanti gli accantonamenti al fondo crediti di dubbia esigibilità, l'elenco analitico delle quote vincolate e accantonate del risultato di amministrazione al 31 dicembre 2020, l'elenco degli interventi programmati per spese di investimento finanziati col ricorso al debito e con le risorse disponibili.

E' opportuno ricordare che:

- con deliberazione di Consiglio Comunale n. 114 del 29/ 12/2014 questo Comune ha aderito alla procedura di riequilibrio finanziario pluriennale di cui all'art. 243-bis del D.Lgs. 267/2000;
- in data 07/03/2018 la Sezione Regionale della Corte dei Conti per la Campania ha comunicato il diniego del Piano di riequilibrio finanziario pluriennale, valutandone la non congruenza ai fini del riequilibrio;
- in data 04 aprile è stata depositata la deliberazione n. 52/2018 con le motivazioni del diniego;
- con deliberazione della Commissione Straordinaria n. 80 del 23/04/2018 avente ad oggetto "Preso atto Deliberazione della Corte dei Conti n. 52/2018 di diniego del PRFP del Comune di Marano di Napoli approvato con deliberazione n. 114/2014 del Consiglio Comunale, si è ritenuto di impugnare la deliberazione n. 52/2018 innanzi alle Sezioni Riunite della Corte dei Conti. In data 14 giugno 2018 la Segreteria delle Sezioni Riunite della Corte dei Conti trasmetteva a mezzo pec il "rigetto del ricorso" emesso nell'udienza del 13 giugno relativo al giudizio suddetto.

- in data 11/09/2018 è stata notificata a mezzo pec la sentenza n. 24/2018/EL delle Sezioni Riunite della Corte dei Conti - in sede giurisdizionale in speciale composizione, che rigetta il ricorso iscritto al n. 605/SR/EL proposto dall'ente per l'annullamento della deliberazione n. 52/2018 della Corte dei Conti sezione regionale della Campania;
- con deliberazione n. 204 del 16/10/2018 della Commissione Straordinaria si procedeva alla Dichiarazione dello stato di dissesto finanziario ex art. 246 D.Lgs n. 267/2000 del comune di Marano di Napoli;
- con deliberazione della Giunta Comunale n. 1 del 30/11/2018 avente ad oggetto "Atto di indirizzo pagamenti post Dichiarazione dello stato di dissesto finanziario ex art. 246 D.Lgs n. 267/2000" sono state fornite indicazioni sui pagamenti da effettuarsi nelle fasi immediatamente successive la dichiarazione suddetta "per le finalità di garanzia della incolumità pubblica e privata, dell'igiene e sanità pubblica, nonché dell'ordine pubblico" in relazione ai servizi indispensabili ex DM 28/05/ 1993;
- in data 08/05/2019 con deliberazione n. 35, il Consiglio Comunale ha approvato l'ipotesi di Bilancio di Previsione Stabilmente Riequilibrato 2019/2021;
- con nota Prot. Uscita n. 0012102 del 29/01/2020, pervenuta tramite pec il 30/01/2020, il Ministero dell'Interno, Dipartimento per gli affari interni e territoriali, Direzione centrale della Finanza Locale, comunicava che la Commissione per la stabilità finanziaria degli Enti Locali, nella seduta del 29 gennaio 2020, all'unanimità, esprimeva parere favorevole, con prescrizioni, all'approvazione dell'ipotesi di bilancio stabilmente riequilibrato, per l'anno 2019;
- con nota Prot. Uscita n. 0045892 del 12/02/2020, la Prefettura di Napoli/UTG notificava il decreto ministeriale n. 0022073 del 04/02/2020 che approvava l'ipotesi di bilancio stabilmente riequilibrato 2019/2021;
- con deliberazione n. 22 del 24/02/2020, ad oggetto: "Approvazione Bilancio di Previsione 2019/2021. Prescrizioni del Ministero dell'Interno, Dipartimento per gli affari interni e territoriali, Direzione centrale della Finanza Locale", il Consiglio Comunale di Marano di Napoli recepiva le indicazioni del Ministero per il risanamento del dissesto finanziario;

CRITERI DI VALUTAZIONE ADOTTATI PER LA FORMULAZIONE DELLE PREVISIONI, GLI ACCANTONAMENTI PER LE SPESE POTENZIALI E IL FONDO CREDITI DI DUBBIA ESIGIBILITÀ

La formulazione delle previsioni è stata effettuata, per ciò che concerne la spesa, tenendo conto delle spese sostenute in passato, delle spese obbligatorie, di quelle consolidate e di quelle derivanti da obbligazioni già assunte in esercizi precedenti. Analogamente, per la parte entrata, l'osservazione delle risultanze degli esercizi precedenti è stata alla base delle previsioni ovviamente tenendo conto delle possibili variazioni e di quelle causate con la manovra di bilancio. In generale sono stati applicati tutti i principi derivanti dalla partecipazione alla nuova contabilità.

Tra le spese potenziali rientrano le spese derivanti da contenzioso ed in generale quelle derivanti da rischi di restituzione somme ottenute a seguito di procedimenti giudiziari per i quali non si è ancora concluso il giudizio e il fondo spese per indennità di fine mandato.

FONDO CREDITI DUBBIA ESIGIBILITÀ (FCDE) Accantonamento al fondo crediti di dubbia esigibilità

L'allegato n. 4/2 "Principio contabile applicato concernente la contabilità finanziaria" richiamato dall'art. 3 del Decreto Legislativo 23 giugno 2011 n. 118 così come modificato dal decreto Legislativo 10 agosto 2014

n. 126, in particolare al punto 3.3 e all'esempio n. 5 in appendice, disciplina l'accantonamento al fondo crediti di dubbia esigibilità a fronte di crediti di dubbia e difficile esazione accertati nell'esercizio.

A tal fine è previsto che nel bilancio di previsione venga stanziata una apposita posta contabile, denominata "Accantonamento al fondo crediti di dubbia esigibilità" il cui ammontare è determinato in considerazione della dimensione degli stanziamenti relativi ai crediti che si prevede si formeranno nell'esercizio, della loro natura e dell'andamento del fenomeno negli ultimi cinque esercizi precedenti. Tale accantonamento non risulterà oggetto di impegno e genererà pertanto un'economia di bilancio destinata a confluire nel risultato di amministrazione come quota accantonata.

Il medesimo principio contabile è stato integrato dall'art. 1 comma 509 della Legge 23 dicembre 2014 n. 190 (Legge di Stabilità 2015) che prevede: "Con riferimento agli enti locali, nel 2015 è stanziata in bilancio una quota dell'importo dell'accantonamento quantificato nel prospetto riguardante il fondo crediti di dubbia esigibilità allegato al bilancio di previsione pari almeno al 36 per cento, se l'ente non ha aderito alla sperimentazione di cui all'articolo 36, e al 55 per cento, se l'ente ha aderito alla predetta sperimentazione.

Nel 2018 per tutti gli enti locali lo stanziamento di bilancio riguardante il fondo crediti di dubbia esigibilità è pari almeno al 75 per cento, nel 2019 è pari almeno all'85 per cento e nel 2020 è pari almeno al 95 per cento mentre nell'anno 2021 l'accantonamento al fondo sarà effettuato per l'intero importo.

In via generale non richiedono l'accantonamento al fondo crediti di dubbia esigibilità i trasferimenti da altre amministrazioni pubbliche, i crediti assistiti da fidejussione e le entrate tributarie accertate per cassa. La determinazione dell'accantonamento al fondo crediti di dubbia esigibilità è stata preceduta da una dettagliata e puntuale analisi delle partite creditorie dell'Ente, che ha fatto sì che venissero individuate ulteriori tipologie di entrate in relazione alle quali non si è ritenuto di provvedere all'accantonamento al fondo crediti di dubbia esigibilità.

Per quanto riguarda la quantificazione del Fondo crediti dubbia esigibilità da accantonare nel bilancio di previsione, è stata confermata l'analisi delle entrate effettuata nel 2019/2020 per l'accantonamento al bilancio di previsione di tali annualità, con l'integrazione di nuove entrate ritenute di difficile esazione; analisi che ha individuato le seguenti, quali entrate di incerta riscossione per le quali appostare stanziamento al Fondo:

- ✓ Le entrate da Tassa sui rifiuti urbani (TARI);
- ✓ Le entrate ordinarie da Sanzioni al Codice della Strada;
- ✓ I Proventi del servizio idrico
- ✓ Le sanzioni relative all'abusivismo edilizio

Le entrate da Recupero evasione ICI (per tributi e sanzioni), le entrate da Recupero Fitti Attivi, le entrate da Recupero Tosap a.p., da Recupero evasione Tari e le entrate da sanzioni CdS coattive (Ruolo) non saranno oggetto di svalutazione in quanto di competenza dell'Osl avendo l'ente dichiarato il dissesto finanziario ex art. 246 D.lgs n. 267/2000 con deliberazione n. 204 del 16/10/2018 della Commissione Straordinaria. A tal proposito, è stato istituito un apposito capitolo di spesa con codifica m.p. 01.03 - 1.04.01.04.001.135 che prevede uno stanziamento per l'esercizio finanziario 2021 pari a 2,330 mln finalizzato al trasferimento all'Osl delle somme accertate/incassate per le partite di loro competenza.

Per ciascuna tipologia di entrata è stata verificata la percentuale di riscossione dell'ultimo quinquennio, considerando – come previsto dal Principio contabile - le riscossioni in conto competenza unitamente alle riscossioni avvenute nell'anno successivo in conto dell'anno precedente. In particolare, si riporta la risposta ARCONET sul calcolo del FCDE del 27/10/2017: un ente che rispetta il d.lgs. n. 118 del 2011 dall'esercizio

2015 che, per determinare l'accantonamento al FCDE nel bilancio di previsione 2018, intende utilizzare la facoltà di slittare il quinquennio di riferimento, per considerare anche le riscossioni effettuate nell'anno successivo in conto residui dell'anno precedente, con riferimento alla formula indicata nel punto 2) dell'esempio n. 5 dell'appendice tecnica, del principio contabile applicato concernente la contabilità finanziaria determina il rapporto tra incassi di competenza e i relativi accertamenti nel modo seguente:

per l'anno 2014

(incassi di competenza es. X + incassi c/residui X): accertamenti esercizio X

per gli anni 2015-2018

(incassi di competenza es. X + incassi esercizio X+1 in c/residui X): accertamenti esercizio X

Per la TARI la serie storica è stata calcolata prendendo in considerazione gli incassi dal 2015-2019.

Le entrate da sanzioni al codice della strada, invece, sono state tenute distinte per la parte "ordinaria" rispetto a quella derivante dall'emissione del ruolo di stretta competenza della gestione liquidatoria; infatti le percentuali di riscossione sono molto diverse nei due casi, pur trattandosi di entrate provenienti dalla medesima fonte.

La media delle riscossioni è stata calcolata con le 2 metodologie indicate dal Principio, scegliendo per il calcolo del Fondo il complemento a 100 della percentuale di riscossione più alta ottenuta, superando le medie ponderate nel calcolo della % di riscossione.

Emergenza COVID-19 e sterilizzazione dati del 2019

L'emergenza sanitaria (ed economica) causata dal diffondersi del COVID-19 è destinata a far crollare le entrate degli enti locali (e non solo). Non solo minori accertamenti ma di certo anche minori incassi, legati appunto al blocco delle attività previsti dai decreti emergenziali. Per evitare che questa situazione penalizzi oltre misura le amministrazioni, l'art. 107-bis del DL 18/2020 ha introdotto una norma, che ci accompagnerà per i prossimi anni, che consente di sterilizzare nel calcolo della media i dati del 2020, sostituendoli con quelli del 2019.

In applicazione di tale disposizione, ogni qual volta gli enti dovranno considerare nel calcolo i dati relativi all'esercizio 2020, potranno sostituirli con quelli del 2019, così da non trovarsi penalizzati. Ovviamente si tratta di una facoltà e non di un obbligo.

Si riporta l'art. 107-bis. DL 18/2020 – (Scaglionamento di avvisi di pagamento e norme sulle entrate locali)
1. "A decorrere dal rendiconto 2020 e dal bilancio di previsione 2021 gli enti di cui all'articolo 2 del decreto legislativo 2 giugno 2011, n. 118, possono calcolare il fondo crediti di dubbia esigibilità delle entrate dei titoli 1 e 3 accantonato nel risultato di amministrazione o stanziato nel bilancio di previsione calcolando la percentuale di riscossione del quinquennio precedente con i dati del 2019 in luogo di quelli del 2020".

Di seguito si riportano i calcoli dimostrativi della quantificazione del FCDE per ciascuna delle categorie di entrate su elencate:

TARI	Previsione Bil Prev 2021	Riscossioni	Max % riscoss	FCDE % (%100- media max riscoss)
cap. 35	€ 10.030.708,59	€ 4.760.344,26	47,46%	52,54%

**Media sempl rapp
Rapp % totali** **47,37%
47,46%**

FCDE (importo minimo)	€
	5.270.364,33

**Media sempl pesi
Rapp % totali pesi** **47,71%
47,72%**

Accertamento	Incassi Anno n				peso* (incassi cp+ incassi rs)		
	c/comp	c/res	peso*acc				
2015	€ 10.221.738,72	€ 2.143.041,12	€ 2.557.666,98	0,1	470.070,81	47,71%	4,60%
2016	€ 10.261.614,94	€ 2.187.889,57	€ 2.668.141,53	0,1	485.603,11		4,73%
2017	€ 9.110.273,00	€ 1.721.400,96	€ 2.600.134,35	0,1	432.153,53		4,74%
2018	€ 10.906.060,00	€ 1.187.309,73	€ 4.130.000,14	0,3	1.861.058,45		17,06%
2019	€ 11.399.654,00	€ 1.187.309,73	€ 4.247.342,76	0,3	1.888.768,36		16,57%
	€ 51.899.340,66	€ 8.426.951,11	€ 16.203.285,76	5	10.766.362,57		47,72%
				5	5.137.654,27		

Previsione Bilancio Previsione 2021	quota incasso	47,46%	quota FCDE	52,54%
€ 10.030.708,59	€ 4.760.344,26		€ 5.270.364,33	
Anno 2021	100%		€ 5.270.364,33	
Anno 2022	100%		€ 5.270.364,33	
Anno 2023	100%		€ 5.270.364,33	

ART. 208 CdS ORDIN	Previsione Bil Prev 2021	Riscossioni	Max % riscoss	FCDE % (%100-media max riscoss)	
CAP. 428	€ 700.000,00	€ 317.159,10	45,31%	54,69%	
FCDE (importo minimo)	€ 382.840,90				
					Media sempl rapp 45,31%
					Rapp % totali 44,55%
					Media sempl pesi 44,99%
					Rapp % totali pesi 44,62%

	Incassi Anno n			PE SI	peso* (incassi cp+ incassi rs)
	c/comp	c/res	peso*acc		
Accertamento (dati extra contabili fino al 2014)					
2015	€ 343.159,94	€ 25.466,69	€ 152.998,15	0,1	17.846,48
2016	€ 562.113,85	€ 48.413,39	€ 186.426,57	0,1	23.484,00
2017	€ 1.101.811,94	€ 106.956,36	€ 371.175,75	0,1	47.813,21
2018	€ 1.007.366,00	€ 88.000,00	€ 360.000,00	0,3	156.800,00
2019	€ 1.023.274,23	€ 45.000,00	€ 414.351,91	0,3	160.773,17
	€ 4.037.725,96	€ 313.836,44	€ 1.484.952,38	5	406.716,86
			€ 44.55%		44,62%
					911.432,65
					5,20 %
					4,18 %
					4,34 %
					15,57 %
					15,71 %
					44,62 %

Previsione Bil Prev 2021		quota incasso	45%	quota FCDE	54,69%
ART. 208 CdS ORDIN	€ 700.000,00	€ 317.159,10		€ 382.840,90	
Anno 2021		100%		€ 382.840,90	
Anno 2022		100%		€ 382.840,90	
Anno 2023		100%		€ 382.840,90	

SERV IDRICO	Previsione Bil Prev 2021	Riscossioni	Max % riscoss	FCDE % (%100- media max riscoss)
680	€ 4.906.000,00	€ 361.564,61	7,37%	92,63%
FCDE (importo minimo)	€ 4.544.435,39			

	Accertamento	Incassi Anno n		c/res	peso* acc	peso* (incassi cp+ incassi rs)	PES I
		c/comp	€				
2015	€ 2.821.123,95	€ 16.983,74	€ 4.140,21	0,75%	282.112,40	2.112,40	0,07 %
2016	€ 2.843.056,70	€ 42.499,76	€ -	1,49%	284.305,67	4.249,98	0,15 %
2017	€ 2.912.998,01	€ 77.690,78	€ 858.396,18	32,13%	291.299,80	93.608,70	3,21 %
2018	€ 5.950.725,03	€ 86.376,02	€ 3.551,50	1,51%	2.082.753,76	31.474,63	0,53 %
2019	€ 5.853.911,10	€ 44.393,01	€ 11.778,42	0,96%	2.048.868,89	19.660,00	0,34 %
	€ 20.381.814,79	€ 267.943,31	€ 877.866,31	5,62%	4.989.340,51	151.105,70	3,03 %

	Media sempl rapp	Media sempl pesi
	7,37%	4,30%
	Rapp % totali	Rapp % totali pesi
	5,62%	3,03%

Previsione Bil Prev 2021		quota incasso 7,37%	quota FCDE 92,63%
SERV IDRICO	€ 4.906.000,00	€ 361.564,61	€ 4.544.435,39
Anno 2021		100%	€ 4.544.435,39
Anno 2022		100%	€ 4.544.435,39
Anno 2023		100%	€ 4.544.435,39

Canone Unico Patrimoniale		Previsione Bil Prev 2021	Riscossioni	Max % riscoss	FCDE %		
€	88.000,00	€	87.937,85	99,93%	0,07%	99,93%	
FCDE	€	62,15				99,95%	
Accertamento		Incassi Anno n		c/res	PESI	Media sempl rapp	
		c/comp				Rapp % totali	
2015	€	110.676,50	109.978,04	698,46	0,1	11.067,65	10,00%
2016	€	130.415,17	130.028,82	-	0,1	13.041,52	9,97%
2017	€	113.298,34	110.509,23	2.789,11	0,1	11.329,83	10,00%
2018	€	158.810,68	158.711,68	-	0,35	55.549,09	34,98%
2019	€	173.972,56	172.966,95	1.005,61	0,35	60.890,40	35,00%
	€	687.173,25	682.194,72	4.493,18		151.913,14	99,95%
						11.067,65	10,00%
						13.041,52	9,97%
						11.329,83	10,00%
						55.549,09	34,98%
						60.890,40	35,00%
						151.913,14	99,95%

Previsione Bil Prev 2021	Capp. 30/1-30/2-58	quota incasso	99,93%	quota FCDE	0,07%
TOSAP PERM	€	88.000,00	€	87.937,85	€
					62,15
	Anno 2021		100%		€
	Anno 2022		100%		€
	Anno 2023		100%		€

Previsione Bil Prev 2021		Cap. 586/10	quota incasso	mancano dati di riferimento	quota FCDE	50,00%
RECUPERO FITTI ATTIVI	€	408.800,00	€	-	€	204.400,00
	Anno 2021		100%		€	204.400,00
	Anno 2022		100%			
	Anno 2023		100%			

Il FCDE stanziato nel bilancio di previsione 2021-2023 è pari a un importo superiore ai dieci milioni – pari a € 10.402.102,78 a causa delle difficoltà registrate nel processo di risanamento finanziario dell'ente che prevede la esternalizzazione dei tributi maggiori (IMU, TARI), l'affidamento in gestione delle strutture sportive comunali ad associazioni/società private, l'affidamento all'ATO competente per territorio/società partecipata dell'intero Servizio Idrico Integrato - SII che rappresenta il vero vulnus in termini di gestione finanziaria con ricadute sugli equilibri complessivi (costo di approvvigionamento della fornitura idrica con costi elevati da ABC/ENI Acqua per circa 10mln di m³, perdite idriche derivanti da condotte vetuste, furti di acqua non monitorati, fatturazione effettiva agli utenti di circa 3/4 mln di m³, pompe di sollevamento degli impianti obsolete con ingenti costi manutentivi e relativo costo energia elettrica) e persegue l'obiettivo di aumentare la riscossione delle entrate.

ACCANTONAMENTI FAL DL 35/2013

Le anticipazioni di liquidità stipulate dal Comune di Marano ex D.L. 35/2013 sono due: la prima è stata concessa dalla Cassa DD.PP. nel 2013 per € 8.221.378,62 e la seconda, nel 2014, per € 11.470.000,00 per un totale di € 19.691.378,62.

Nel bilancio di previsione 2021-2023 con finanziamento a carico delle risorse correnti dell'ente, nella parte spesa dell'esercizio 2021 viene stanziato nel titolo 4 una voce di spesa corrispondente all'importo della quota capitale da rimborsare nell'esercizio, da iscriversi alla missione 50 - programma 02 mentre la quota interessi viene imputata al titolo 1, per un totale di euro 1,016mln.

Il dipartimento della Finanza locale del ministero dell'Interno prot. n. 79580 del 9 agosto 2019 ha chiarito che l'articolo 255, comma 10, del Tuel prevede fattispecie derogatorie, rispetto al criterio generale dell'articolo 252, comma 4, del Tuel, in materia di riparto di competenza fra Osl e Comune, che non possono essere interpretate estensivamente.

Si ricorda che la sentenza Consiglio di Stato n. 15/2020, ha chiarito che rientrano nella competenza Osl, non solo le poste passive pecuniarie già contabilizzate alla data della dichiarazione di dissesto, ma anche le svariate obbligazioni, anche se sorte in seguito, conseguenza diretta ed immediata di atti e fatti di gestione pregressi alla data di dissesto.

Anche la Corte dei conti, Sezione Autonomie, con la deliberazione n. 21/2020, ha precisato che rientrano nella competenza dell'Osl i debiti correlati a prestazioni contrattualizzate entro il 31 dicembre dell'esercizio precedente a quello di riferimento dell'ipotesi di bilancio stabilmente riequilibrato quando gli effetti economici connessi all'esecuzione si siano realizzate entro il termine predetto.

La Corte Conti Molise con deliberazione n. 134/2017/Par ricorda che "La procedura del risanamento finanziario degli enti locali, invero, appare finalizzata a soddisfare la necessità di assicurare al Comune la continuità di esercizio nonostante il grave stato di crisi, non essendo consentito che gli squilibri economico-finanziari che lo hanno causato determinino una forzata chiusura dell'attività dell'Ente. Pertanto, nell'ottica del perseguimento di tale obiettivo appare possibile l'assunzione di carichi finanziari, che possono plausibilmente concretizzarsi anche

nell'obbligo di restituzione di capitale ed interessi, a fortiori se ciò deriva, come nel caso all'esame, da impegni assunti in un momento anteriore alla dichiarazione dello stato di dissesto".

La Finanza Locale inoltre riprende quanto riportato nella suddetta deliberazione Corte dei conti Molise che, in riferimento alla restituzione del Fal, indicava che «i pagamenti per capitale e interessi in favore della Casa DD.PP. Spa successivi alla data di Deliberazione del dissesto potranno essere inseriti nella massa passiva come debito del Comune, così come gli importi da pagare nelle annualità successive potranno costituire debiti verso la Cassa, con gestione di diretta competenza dell'Osl» e conclude che per il Comune dissestato non vi è l'obbligo di prevedere l'accantonamento del Fal nel rendiconto della gestione.

Pertanto, sulla scorta dei principi richiamati dalla corte conti Molise, l'ente ha presentato istanza di insinuazione nella massa passiva del dissesto in relazione al pagamento delle rate del mutuo di liquidità DL 35/2013 già pagate dall'ente negli anni 2019/2021 pari a euro 3,048mln con previsione di un trasferimento da parte dell'osl pari a euro 1,5mln in virtù della volontà dell'ente di aderire alla cd. Procedura semplificata del dissesto ex art. 258 TUEL che consente di abbattere il debito in ragione del 40 - 60% con inevitabili vantaggi per l'ente locale.

Modalità semplificate di accertamento e liquidazione dei debiti del dissesto

L'art. 258 del TUEL prevede, in alternativa alla procedura ordinaria, una modalità semplificata di accertamento e liquidazione dei debiti del dissesto, disponendo che: "L'organo straordinario di liquidazione, valutato l'importo complessivo di tutti i debiti censiti in base alle richieste pervenute, il numero di pratiche relative, la consistenza della documentazione allegata ed il tempo necessario per il loro definitivo esame, può proporre all'ente locale dissestato l'adozione della modalità semplificata di liquidazione."

Ad integrazione delle risorse che l'ente locale può disporre, l'art. 14 del DL 113/2016 prevede che ai comuni che hanno deliberato il dissesto finanziario a far data dal 1° giugno 2016 e sino al 31 dicembre 2019 e che hanno aderito alla procedura semplificata, di cui al richiamato articolo 258, è attribuita, previa istanza dell'ente interessato, un'anticipazione da destinare all'incremento della massa attiva della gestione liquidatoria per il pagamento dei debiti ammessi con le modalità di cui all'anzidetto articolo 258, nei limiti dell'anticipazione erogata.

A tal fine, l'impianto di questo bilancio 2021/2023 è strutturato sul presupposto della adesione alla procedura semplificata e alla richiesta di una anticipazione da estinguersi in un massimo di venti anni, pari al massimo previsto ovvero circa 18mln di euro con una rata di ammortamento decorrente dall'anno successivo pari a circa 950mila.

In merito alle modalità di contabilizzazione previste per le anticipazioni di liquidità concesse a valere sul fondo di rotazione di cui all'art. 243-ter del decreto legislativo n. 267 del 2000, gli enti locali applicano le modalità di contabilizzazione definite dalla deliberazione della sezione delle autonomie n. 14 del 2013, come precisato dal principio contabile applicato Allegato n. 4/2 al D.Lgs 118/2011 punto 3.20-bis.

ALTRI ACCANTONAMENTI/FONDI ISCRITTI A BILANCIO

Ai sensi del principio contabile applicato concernente la contabilità finanziaria di cui all'All. 4/2 al D.Lgs. 118/2011 smi - punto 5.2 lettera h) - in presenza di contenzioso con significativa probabilità di soccombenza è necessario che l'Ente costituisca un apposito "Fondo Rischi". Le somme stanziare a tale Fondo non utilizzate, costituiscono a fine esercizio economie che confluiscono nella quota vincolata del

risultato di amministrazione (risparmio forzoso). A titolo prudenziale sono state accantonate euro 250mila al cap. 1.10.01.99.999.359. In sede di accantonamento nel risultato di amministrazione 2021 si procederà all'adeguamento dello stanziamento del fondo rischi sulla scorta delle relazioni dei legali convenzionati.

Per quanto riguarda le altre poste di bilancio, si evidenzia che per gli anni 2016, 2017, 2018, 2019, 2020 e 2021 è cambiato il criterio di quantificazione del gettito IMU e del Fondo di solidarietà comunale.

Come noto, il gettito IMU alimenta il FSC attraverso prelievo effettuato dall'Agenzia delle Entrate sul versamento di dicembre. Per gli anni 2021/2023 è cambiato il meccanismo di alimentazione di tale Fondo, con conseguente incremento delle entrate da IMU. A tal proposito vedasi le note MEF sulle "Modalità di alimentazione e riparto del Fondo di Solidarietà Comunale (FSC) 2021".

Le previsioni sono state elaborate conformemente ai dati pubblicati sul sito della Finanza Locale del Ministero dell'Interno e sulla base dei dati storici degli incassi.

RIPIANO DISAVANZO DI AMMINISTRAZIONE ORDINARIO 2020

Prima di tutte le spese è iscritto il DISAVANZO DI AMMINISTRAZIONE per € 500.000,00.

Il Risultato di Amministrazione 2020 è pari a un Disavanzo di Amministrazione di - € 10.434.227,18 derivante dalla appostazione nel Risultato contabile di Amministrazione 2020 dei VINCOLI e ACCANTONAMENTI riportati infra.

Tale quota di disavanzo rappresenta la quota annuale del ripiano decennale del disavanzo 2020 ex delibera della Commissione Straordinaria n. 9 del 01/09/2021 di approvazione del Rendiconto della Gestione 2020 e Ricorso alla procedura di riequilibrio finanziario pluriennale ex art. 243-bis D.Lgs. 267/2000.

A fronte di un disavanzo accertato al 31/12/2020 di € 10.434.227,18 il PRFP prevede il seguente piano di recupero dello stesso a carico dei bilanci dal 2021 al 2030:

anno 2021 € 500.000,00

anni dal 2022 al 2030 € 1.103.803,02

Totale € 10.434.227,18

Fondo Garanzia Debiti Commerciali 2021

L'articolo 1 comma 862 della L. 145/2018, prevede espressamente che:

“Entro il 28 febbraio dell'esercizio in cui sono state rilevate le condizioni di cui al comma 859 riferite all'esercizio precedente, le amministrazioni diverse dalle amministrazioni dello Stato che adottano la contabilità finanziaria, con delibera di giunta o del consiglio di amministrazione, stanziando nella parte corrente del proprio bilancio un accantonamento denominato Fondo di garanzia debiti commerciali, sul quale non è possibile disporre impegni e pagamenti, che a fine esercizio confluisce nella quota libera del risultato di amministrazione, per un importo pari:

a) al 5 per cento degli stanziamenti riguardanti nell'esercizio in corso la spesa per acquisto di beni e servizi, in caso di mancata riduzione del 10 per cento del debito commerciale residuo oppure per ritardi superiori a sessanta giorni, registrati nell'esercizio precedente;

b) al 3 per cento degli stanziamenti riguardanti nell'esercizio in corso la spesa per acquisto di beni e servizi, per ritardi compresi tra trentuno e sessanta giorni, registrati nell'esercizio precedente;

c) al 2 per cento degli stanziamenti riguardanti nell'esercizio in corso la spesa per acquisto di beni e servizi, per ritardi compresi tra undici e trenta giorni, registrati nell'esercizio precedente;

d) all'1 per cento degli stanziamenti riguardanti nell'esercizio in corso la spesa per acquisto di beni e servizi, per ritardi compresi tra uno e dieci giorni, registrati nell'esercizio precedente”;

Il comma 859 dell'art.1 della Legge 145/2018 prescrive che:

“A partire dall'anno 2021, le amministrazioni pubbliche, diverse dalle amministrazioni dello Stato e dagli enti del Servizio sanitario nazionale, di cui all'articolo 1, comma 2, della legge 31 dicembre 2009, n. 196, applicano:

a) le misure di cui alla lettera a) dei commi 862 o 864, se il debito commerciale residuo, di cui all'articolo 33 del decreto legislativo 14 marzo 2013, n. 33, rilevato alla fine dell'esercizio precedente non si sia ridotto almeno del 10 per cento rispetto a quello del secondo esercizio precedente. In ogni caso le medesime misure non si applicano se il debito commerciale residuo scaduto, di cui al citato articolo 33 del decreto legislativo n. 33 del 2013, rilevato alla fine dell'esercizio precedente, non è superiore al 5 per cento del totale delle fatture ricevute nel medesimo esercizio;

b) le misure di cui ai commi 862 o 864 se rispettano la condizione di cui alla lettera a), ma presentano un indicatore di ritardo annuale dei pagamenti, calcolato sulle fatture ricevute e scadute nell'anno precedente, non rispettoso dei termini di pagamento delle transazioni commerciali, come fissati dall'articolo 4 del decreto legislativo 9 ottobre 2002, n. 231.”

Sulla scorta dei valori desunti dalle comunicazioni del Dirigente AEF in merito all'ammontare complessivo dei debiti al 31/12/2019 (14,009mln), 31/12/2020 (4,293mln), dell'indice medio di ritardo per l'annualità 2020 (gg. 42) – tutte pubblicate sul sito dell'ente - e degli obblighi di comunicazione, questo Ente è tenuto ad accantonare il Fondo di garanzia Crediti Commerciali nella percentuale del 2% per ritardi compresi tra 11 e 30 giorni;

Pertanto, si accantona l'importo di € 94.211,54 quale Fondo di garanzia debiti commerciali, come determinato nella tabella che segue, escludendo ai sensi del comma 863 della Legge 145/2018 gli stanziamenti di spesa che utilizzano risorse con specifici vincolo di destinazione, quantificato sulla base dei dati contabili iscritti nell'annualità 2021 del Bilancio di Previsione Finanziario 2021/2023:

Spese per acquisti di beni e servizi (Macroaggregato 1.03)	€ 22.775.604,09
Spese finanziate con i proventi dei titoli abilitativi edilizi	- 619.719,62
Spese finanziate con i proventi della gestione dei parcheggi	- 0,00
Spese finanziate con i proventi delle sanzioni del codice della strada (50%)	- 117.730,86
Spese finanziate da trasferimenti (spesa sociale, diritto allo studio, etc...)	- 164.300,00
Fondi Covid-2019	- 1.021.524,44
PICS	- 283.460,41
Spese finanziate dall'Imposta di soggiorno	- 0,00
Spese relative alla TA.RI.*	- 11.112.021,84
Spese relative all'acquedotto*	- 4.746.270,00

TOTALE	€ 4.710.576,92
--------	----------------

* Si è ritenuto di poter escludere anche le spese finanziate dalle tariffe T.A.R.I. e acquedotto alla luce Delibera della Corte dei Conti Lombardia n. 388 del 15 ottobre 2019 che considera tali entrate vincolate, in quanto finalizzate all'espletamento di un servizio locale indispensabile, quali quello idrico e della raccolta e smaltimento rifiuti strettamente commisurati ai costi dei servizi stessi e la cui percentuale di copertura deve risultare preventivamente determinata.

Fondo per il finanziamento delle funzioni fondamentali.

Al fine di concorrere ad assicurare ai comuni, alle province e alle città metropolitane le risorse necessarie per l'espletamento delle funzioni fondamentali, per l'anno 2020, anche in relazione alla possibile perdita di entrate connessa all'emergenza COVID-19, è stato istituito presso il Ministero dell'Interno un fondo con una dotazione di 3,5 miliardi di euro per il medesimo anno, di cui 3 miliardi di euro in favore dei comuni e 0,5 miliardi di euro in favore di province e città metropolitane.

Tale misura è stata introdotta dall'art. 106 del dl 34/2020 (c.d. decreto «Rilancio») con una dotazione di 3,5 miliardi di euro, di cui 3 miliardi di euro in favore dei comuni e 500 milioni di euro in favore di province e città metropolitane. Altri 1,5 miliardi sono poi stati aggiunti dall'art. 39 del DL 104/2020 (decreto «Agosto»). Il fondo non ha alcun esplicito vincolo di destinazione e va quindi inteso come strumento per mantenere, per quanto possibile, indenni dagli effetti della crisi le capacità di spesa ordinarie dell'ente beneficiario.

Lo stanziamento del fondo di cui al DL 34/2020, in seguito incrementato dal DL 104/2020, è stato ripartito con successivi decreti del Ministero dell'Interno per un totale in favore del comune di Marano pari a euro 2.160.862,06.

Per l'anno 2021 tale fondo è stato rifinanziato per euro 1,5mld dall'art. 1 co. 822 legge 178/2020 (legge di bilancio 2021) per un totale in favore del comune di Marano pari a euro 148.525,17.

Fondo solidarietà alimentare covid-19.

Il decreto 73/2021 all'art. 53 rubricato "Misure urgenti di solidarietà alimentare e di sostegno alle famiglie per il pagamento dei canoni di locazione e delle utenze domestiche" ha previsto che al fine di consentire ai comuni l'adozione di misure urgenti di solidarietà alimentare, nonché di sostegno alle famiglie che versano in stato di bisogno per il pagamento dei canoni di locazione e delle utenze domestiche è istituito nello stato di previsione del Ministero dell'Interno un fondo di 500 milioni di euro per l'anno 2021.

Per il comune di Marano la quota assegnata è pari a euro 1,196mln il cui utilizzo è stato regolamentato con delibera della Commissione Straordinaria n. 16 del 22/09/2021 (pagamento Tari e bollette SII).

Fondo riduzione Tari UND.

Il decreto 73/2021 all'art. 6 rubricato "Agevolazioni Tari" ha istituito, in relazione al perdurare dell'emergenza epidemiologica da COVID-19, al fine di attenuare l'impatto finanziario sulle

categorie economiche interessate dalle chiusure obbligatorie o dalle restrizioni nell'esercizio delle rispettive attività, nello stato di previsione del Ministero dell'interno, un fondo con una dotazione di 600 milioni di euro per l'anno 2021, finalizzato alla concessione da parte dei comuni di una riduzione della Tari.

Il comune di Marano è stato assegnatario di una quota pari a euro 483mila.

UTILIZZO QUOTE RISULTATO DI AMMINISTRAZIONE ACCERTATO - *Avanzo Vincolato 2020*

Nel bilancio 2021 è previsto l'utilizzo delle quote accantonate e vincolate del risultato di amministrazione 2020 per euro 1.275.352,27 per le seguenti fattispecie:

- euro 871.352,27 ex artt. 106 comma 1 DL 34/2020 e 39 DL 104/2020 di cui € 661.699,66 destinato alla riduzione della Tari delle UND, a fronte di € 1.074.274,00 trasferiti a titolo di "Tassa smaltimento rifiuti solidi urbani";
- euro 75.000,00 "PROGETTO MARANO TRA STORIA ED ARTE: MAUSOLEO DEL CIAURRO";
- euro 329.000,00 "ADEGUAMENTO NORMATIVA ANTINCENDIO EDIFICI SCOLASTICI (DECR. DIRETT. DEL MIUR N. 90/2020)"

Fondo pluriennale vincolato

Il FPV è un saldo finanziario costituito da risorse già accertate destinate al finanziamento di obbligazioni passive dell'ente già impegnate, ma esigibili in esercizi successivi al quello in cui è stata accertata l'entrata.

Secondo il nuovo principio contabile della competenza finanziaria potenziata gli impegni finanziati da entrate a specifica destinazione, di parte corrente o investimenti, sono imputati negli esercizi in cui l'obbligazione diventerà esigibile. Questo comporta che lo stanziamento di spesa riconducibile all'originario finanziamento può essere ripartito pro-quota in più esercizi, attraverso l'impiego del cosiddetto "Fondo Pluriennale Vincolato". Il FPV ha proprio lo scopo di fare convivere l'imputazione della spesa secondo questo principio (competenza potenziata) con l'esigenza di evitare la formazione di componenti di avanzo o disavanzo artificiose, e questo a partire dalla nascita del finanziamento e fino all'esercizio in cui la prestazione connessa con l'obbligazione passiva avrà termine. Questa tecnica contabile consente di evitare sul nascere la formazione di residui passivi che, nella nuova ottica, hanno origine solo da debiti effettivamente liquidi ed esigibili sorti nello stesso esercizio di imputazione contabile. Il fenomeno dell'accumulo progressivo di residui attivi e passivi di esito incerto e d'incerta collocazione temporale, pertanto, non trova più spazio nel nuovo ordinamento degli enti locali. La normativa in materia contabile estende l'impiego della tecnica del fondo pluriennale anche a casistiche diverse da quelle connesse con spese finanziate da entrate a specifica destinazione, ma solo per limitati casi e circostanze particolari espressamente previste dalla legge.

Per entrare più nel dettaglio: nella parte spesa, la quota di impegni esigibili nell'esercizio restano imputati alle normali poste di spese, mentre il FPV /U accoglie la quota di impegni che si prevede non si tradurranno in debito esigibile nell'esercizio di riferimento, in quanto imputabile agli esercizi futuri. L'importo complessivo di questo fondo (FPV/U), dato dalla somma di tutte le voci riconducibili a questa casistica, è stato poi ripreso tra le entrate del bilancio immediatamente successivo (FPV/E) in modo da garantire, sul nuovo esercizio, la copertura della parte dell'originario impegno rinviata al futuro. Viene così ad essere mantenuto in tutti gli anni del bilancio il pareggio tra l'entrata (finanziamento originario oppure fondo pluriennale vincolato in entrata) e la spesa complessiva dell'intervento previsto (somma

dell'impegno imputato nell'esercizio di competenza e della parte rinviata al futuro; quest'ultima, collocata nelle poste riconducibili al fondo pluriennale di uscita). Il valore complessivo del fondo pluriennale al 31/12 di ciascun esercizio è dato dalla somma delle voci di spesa relative a procedimenti sorti in esercizi precedenti (componenti pregresse del FPV/U) e dalle previsioni di uscita riconducibili al bilancio in corso (componente nuova del FPV/U).

In fase di predisposizione del bilancio 2021/2023, il FPV non è stato quantificato in quanto tutti gli interventi di parte capitale, come da cronoprogrammi approvati con l'elenco annuale delle opere pubbliche, saranno conclusi entro l'anno 2021. Per la parte corrente verrà definito in sede di riaccertamento ordinario.

QUOTE VINCOLATE E ACCANTONATE DEL RISULTATO PRESUNTO DI AMMINISTRAZIONE AL 31/12/2020

In occasione della predisposizione del bilancio di previsione è necessario procedere alla determinazione del risultato di amministrazione presunto, che consiste in una previsione ragionevole del risultato di amministrazione dell'esercizio precedente, formulata in base alla situazione dei conti alla data di elaborazione del bilancio di previsione. Con delibera di CS n. 9 del 01/09/2021 è stato approvato il Rendiconto della Gestione 2020 che presenta un disavanzo di euro 10mln come meglio descritto nella tabella seguente:

Il Risultato di Amministrazione (Disavanzo) al 31/12/2020 è il seguente:

Fondo Cassa al 31/12/20	17.609.073,23
RESIDUI ATTIVI	+ 49.653.290,62
RESIDUI PASSIVI	- 29.456.812,52
Fondo Pluriennale Vincolato Uscita	- 10.473.734,96
RISULTATO AL 31/12/20	+ 27.331.816,37
PARTE ACCANTONATA:	
FONDO CREDITI DUBBIA ESIGIBILITA'	-24.918.538,37
FONDO RISCHI CONTENZIOSO	- 1.000.000,00
ANTICIPAZIONE DI LIQUIDITÀ EX D.L. 35/ 2013	
TOTALE PARTE ACCANTONATA	€ 25.918.538,37
PARTE VINCOLATA:	
VINCOLI DERIVANTI DA LEGGI	+ 11.188.846,69
VINCOLI DERIVANTI DA TRASFERIMENTI	+ 658.658,49
VINCOLI DERIVANTI DA FINANZIAMENTI	0,00
VINCOLI ATTRIBUITI DALL'ENTE	0,00
TOTALE PARTE VINCOLATA	€ 11.847.505,18
DISAVANZO DI AMMINISTRAZIONE AL 31/12/2020	-€ 10.434.227,18

Il dettaglio dei vincoli è il seguente:

VINCOLI DERIVANTI DA LEGGI	
ACCERTAMENTI DI COMPETENZA DELL'ORGANO STRAORDINARIO DI LIQUIDAZIONE CUI NON CORRISPONDE UN IMPEGNO DI PARI IMPORTO;	<u>10.140.259,49</u>
TOTALE VINCOLI DA LEGGI	€ 10.140.259,49

I Vincoli derivanti da trasferimenti sono:

VINCOLI DERIVANTI DA TRASFERIMENTI	
TRASFERIMENTI VINCOLATI OPERE PUBBLICHE	542.446,96
TRASFERIMENTI PER LA ELIMINAZIONE DELLE BARRIERE ARCHITETTONICHE EDIFICI PRIVATI	17.192,94
TRASFERIMENTI PER MAUSOLEO DEL CIAURRO	75.000,00
DESTINAZIONE PROVENTI DA PARCHEGGI A PAGAMENTO (ART. 7 COMMA 7 CODICE DELLA STRADA)	201.253,52
FONDI COVID	871.352,27
TOTALE VINCOLI DA TRASFERIMENTI	€ 11.847.505,18

DEBITI FUORI BILANCIO

In merito ai debiti fuori bilancio ancora da riconoscere risultano, sulla scorta delle comunicazioni da parte dei dirigenti/responsabili dell'ente, euro 915.214,59 che saranno suddivisi negli anni del PRFP secondo le indicazioni che seguono: piano di rateizzazione con i creditori per il pagamento dei debiti fuori bilancio "pari alla durata massima degli anni del piano di riequilibrio, compreso quello in corso" ex comma 7 dell'art. 243-bis, D. Lgs. 267/2000 secondo la griglia:

- a. importo del debito compreso nei limiti di euro 100mila: pagamento in tre annualità;
- b. Importo del debito compreso nei limiti di euro 350mila: pagamento in 5 annualità;
- c. Importo del debito superiore ai 350mila: pagamento in 10 annualità;

copertura dei debiti fuori bilancio: anni 2021/2023 euro 221.194,80
 anni 2024/2025 euro 125.815,10

FINANZIAMENTO DEGLI INVESTIMENTI

Sono iscritti in bilancio gli investimenti previsti nell'Elenco delle Opere Pubbliche 2021 da approvarsi con deliberazione di Giunta Comunale/CS nell'ambito del DUP o con separata deliberazione.

Sono finanziate a valere sulle risorse del bilancio comunale (proventi da permessi di costruire, etc.) i seguenti interventi:

MANUTENZIONE STRAORDINARIA ASCENSORI	€ 10.000,00
MANUTENZIONE STRAORDINARIA CONDOTTE IDRICHE	€ 10.000,00
MANUTENZIONE STRAORDINARIA CIMITERO	€ 20.000,00
MANUTENZIONE STRAORDINARIA IMMOBILI PROPRIETA' COMUNALE	€ 17.500,00

Nell'ambito del nuovo documento di programmazione finanziaria non sono previsti interventi finanziati con ricorso a nuovo indebitamento. E' stata invece prevista un'operazione di devoluzione mutui per finanziare i seguenti interventi:

Messa in sicurezza strutturale immobili comunali	€ 218.027,95
Adeguamento impianto idrico di sollevamento C 1 al D.Lgs. 81/08	€ 288.628,65
Adeguamento impianto idrico di sollevamento C 2 al D.Lgs. 81/09	€ 310.000,00

Adeguamento impianto idrico di sollevam. pendine al D.Lgs. 81/10	€ 290.000,00
Totale Generale	€ 1.106.656,60

Sono finanziate a valere sulle risorse trasferite in relazione agli "ONERI COMM.STRAORD. ENTI SCIOLTI PER MAFIA (ART. 1, C. 704, L. 296 06)" i seguenti interventi:

MANUTENZIONE STRAORDINARIA STRADE	€ 118.563,72
-----------------------------------	--------------

Sono finanziate a valere sulle risorse trasferite dalla Regione Campania le seguenti opere:

MMANUTENZIONE STRAORDINARIA DEL MANTO STRADALE PER MESSA IN SICUREZZA TRATTI DI VIABILITA' DI STRADE COMUNALI	€ 961.475,01
MANUTENZIONE STRAORDINARIA RETI IMPIANTI IDRICI COMUNALI	€ 1.994.916,72

Nell'ambito dei fondi PICS - Programmi Integrati Città Sostenibile sono stati previsti i seguenti interventi:

CENTRO POLIFUNZIONALE EX CONVENTO S. MARIA DELLE GRAZIE	3.000.000,00
EFFICIENTAMENTO ENERGETICO ED IMPIANTI DI VIDEOSORVEGLIANZA	2.500.000,00
AMPLIAMENTO SETTORE CURVA	1.800.000,00
MANUTENZIONE STRAORDINARIA E RECUPERO FUNZIONALE PIAZZE ED AREE PUBBLICHE DI AGGREGAZIONE SOCIALE	1.600.000,00
RIQUALIFICAZIONE E RISANAMENTO PALAZZO MEROLLA	500.000,00
COMPLETAMENTO ASILO COMUNALE VILLETTA C.C.DALLA CHIESA	500.000,00
RIFUNZIONALIZZAZIONE EX PLESSO SAN MARCO	500.000,00
RIQUALIFICAZIONE AREA ARCHEOLOGICA PARCO CIAURRO	313.684,00
POLO DEL RIUSO	300.000,00
RIQUALIFICAZIONE IMMOBILE CONFISCATO COMPARTO CESINA	300.000,00
Totale	11.513.684,00

Si attesta inoltre:

- ✓ Che non sono state rilasciate garanzie a favore di enti e di altri soggetti ai sensi delle leggi vigenti
- ✓ Che l'Ente non ha in corso contratti relativi a strumenti finanziari derivati o contratti di finanziamento che includono una componente derivata, e pertanto alcun onere è a carico del bilancio.
- ✓ Che il Comune di Marano di Napoli non ha enti ed organismi strumentali;
- ✓ Che l'ente detiene una partecipazione societaria pari all'1,016% nell'EIC.





EQUILIBRI DI BILANCIO

EQUILIBRIO ECONOMICO - FINANZIARIO		COMPETENZA ANNO 2021	COMPETENZA ANNO 2022	COMPETENZA ANNO 2023
Fondo di cassa all'inizio dell'esercizio		17.609.073,23		
A) Fondo pluriennale vincolato di entrata per spese correnti	(+)	4.770.053,04	0,00	0,00
AA) Recupero disavanzo di amministrazione esercizio precedente	(-)	500.000,00	1.103.803,02	1.103.803,02
B) Entrate Titoli 1.00 - 2.00 - 3.00	(+)	58.045.568,39	50.437.771,99	50.510.841,53
<i>di cui per estinzione anticipata di prestiti</i>				
C) Entrate Titolo 4.02.06 - Contributi agli investimenti direttamente destinati al rimborso dei prestiti da amministrazioni pubbliche	(+)	0,00	0,00	0,00
D) Spese Titolo 1.00 - Spese correnti	(-)	62.016.240,46	46.955.960,77	46.973.128,38
<i>di cui: - fondo pluriennale vincolato</i>				
<i>- fondo crediti di dubbia esigibilità</i>				
E) Spese Titolo 2.04 - Altri trasferimenti in conto capitale	(-)	10.402.102,78	10.197.702,78	10.197.702,78
F) Spese Titolo 4.00 - Quote di capitale amm.to dei mutui e prestiti obbligazionari	(-)	0,00	0,00	0,00
<i>di cui per estinzione anticipata di prestiti</i>				
<i>di cui Fondo anticipazioni di liquidità</i>				
G) Somma finale (G=A-AA+B+C-D-E-F)		-20.083.075,25	-896.722,98	-896.722,98
ALTRE POSTE DIFFERENZIALI, PER ECCEZIONI PREVISTE DA NORME DI LEGGE E DA PRINCIPI CONTABILI, CHE HANNO EFFETTO SULL'EQUILIBRIO EX ARTICOLO 162, COMMA 6, DEL TESTO UNICO DELLE LEGGI SULL'ORDINAMENTO DEGLI ENTI LOCALI				
H) Utilizzo risultato di amministrazione presunto per spese correnti e per rimborso dei prestiti (2)	(+)	546.352,27	0,00	0,00
<i>di cui per estinzione anticipata di prestiti</i>				
I) Entrate di parte capitale destinate a spese correnti in base a specifiche disposizioni di legge o dei principi contabili	(+)	1.340.000,00	1.100.000,00	1.100.000,00
<i>di cui per estinzione anticipata di prestiti</i>				
L) Entrate di parte corrente destinate a spese di investimento in base a specifiche disposizioni di legge o dei principi contabili	(-)	0,00	0,00	0,00
M) Entrate da accensione di prestiti destinate a estinzione anticipata dei prestiti	(+)	203.277,02	203.277,02	203.277,02
EQUILIBRIO DI PARTE CORRENTE (3) (O=G+H+I-L+M)		-18.000.000,00	0,00	0,00
P) Utilizzo risultato di amministrazione presunto per spese di investimento (2)				
Q) Fondo pluriennale vincolato di entrata per spese in conto capitale	(+)	329.000,00	0,00	0,00
R) Entrate Titoli 4.00-5.00-6.00	(+)	5.703.681,92	0,00	0,00
C) Entrate Titolo 4.02.06 - Contributi agli investimenti direttamente destinati al rimborso dei prestiti da amministrazioni pubbliche	(-)	72.051.103,33	20.517.311,95	7.060.000,00
<i>di cui per estinzione anticipata di prestiti</i>				
I) Entrate di parte capitale destinate a spese correnti in base a specifiche disposizioni di legge o dei principi contabili	(-)	0,00	0,00	0,00
S1) Entrate Titolo 5.02 per Riscossione crediti di breve termine	(-)	1.340.000,00	1.100.000,00	1.100.000,00
S2) Entrate Titolo 5.03 per Riscossione crediti di medio-lungo termine	(-)	0,00	0,00	0,00
<i>di cui per estinzione anticipata di prestiti</i>				

BILANCIO DI PREVISIONE 2021 - 2023

EQUILIBRI DI BILANCIO

EQUILIBRIO ECONOMICO - FINANZIARIO		COMPETENZA ANNO 2021	COMPETENZA ANNO 2022	COMPETENZA ANNO 2023
T) Entrate Titolo 5.04 relative a Altre entrate per riduzioni di attività finanziaria	(-)	0,00	0,00	0,00
L) Entrate di parte corrente destinate a spese di investimento in base a specifiche disposizioni di legge o dei principi contabili	(+)	203.277,02	203.277,02	203.277,02
M) Entrate da accensione di prestiti destinate a estinzione anticipata dei prestiti	(-)	0,00	0,00	0,00
U) Spese Titolo 2.00 - Spese in conto capitale	(-)	58.947.062,27	19.620.588,97	6.163.277,02
<i>di cui fondo pluriennale vincolato di spesa</i>				
V) Spese Titolo 3.01 per Acquisizioni di attività finanziarie	(-)	0,00	0,00	0,00
E) Spese Titolo 2.04 - Altri trasferimenti in conto capitale	(+)	0,00	0,00	0,00
EQUILIBRIO DI PARTE CAPITALE (Z = P+Q+R-C-I-S1-S2-T+L-M-U-V+E)		18.000.000,00	0,00	0,00
S1) Entrate Titolo 5.02 per Riscossione crediti di breve termine	(+)	0,00	0,00	0,00
S2) Entrate Titolo 5.03 per Riscossione crediti di medio-lungo termine	(+)	0,00	0,00	0,00
T) Entrate Titolo 5.04 relative a Altre entrate per riduzioni di attività finanziaria	(+)	0,00	0,00	0,00
X1) Spese Titolo 3.02 per Concessione crediti di breve termine	(-)	0,00	0,00	0,00
X2) Spese Titolo 3.03 per Concessione crediti di medio-lungo termine	(-)	0,00	0,00	0,00
Y) Spese Titolo 3.04 per Altre spese per acquisizioni di attività finanziarie	(-)	0,00	0,00	0,00
EQUILIBRIO FINALE (W = O+Z+S1+S2+T-X1-X2-Y)		0,00	0,00	0,00
Saldo corrente ai fini della copertura degli investimenti pluriennali (4):				
Equilibrio di parte corrente (O)		-18.000.000,00	0,00	0,00
Utilizzo risultato di amministrazione per il finanziamento di spese correnti e del rimborso prestiti (H) al netto del fondo anticipazione di liquidità	(-)	946.352,27	0,00	0,00
Equilibrio di parte corrente ai fini della copertura degli investimenti pluriennali		-18.946.352,27	0,00	0,00

C) Si tratta delle entrate in conto capitale relative ai soli contributi agli investimenti destinati al rimborso prestiti corrispondenti alla voce del piano dei conti finanziario con codifica E.4.02.06.00.000.

E) Si tratta delle spese del titolo 2 per trasferimenti in conto capitale corrispondenti alla voce del piano dei conti finanziario con codifica U.2.04.00.00.000.

S1) Si tratta delle entrate del titolo 5 limitatamente alle riscossione crediti di breve termine corrispondenti alla voce del piano dei conti finanziari con codifica E.5.02.00.00.000.

S2) Si tratta delle entrate del titolo 5 limitatamente alle riscossione crediti di medio-lungo termine corrispondenti alla voce del piano dei conti finanziari con codifica E.5.03.00.00.000.

T) Si tratta delle entrate del titolo 5 limitatamente alle altre entrate per riduzione di attività finanziarie corrispondenti alla voce del piano dei conti finanziari con codifica E.5.04.00.00.000.

X1) Si tratta delle entrate del titolo 5 limitatamente alle concessione crediti di breve termine corrispondenti alla voce del piano dei conti finanziari con codifica U.3.02.00.00.000.

X2) Si tratta delle spese del titolo 3 limitatamente alle concessione crediti di medio-lungo termine corrispondenti alla voce del piano dei conti finanziari con codifica U.3.03.00.00.000.

Y) Si tratta delle spese del titolo 3 limitatamente alle altre spese per incremento di attività finanziarie corrispondenti alla voce del piano dei conti finanziari con codifica U.3.04.00.00.000.

(2) In sede di approvazione del bilancio di previsione è consentito l'utilizzo della sola quota vincolata del risultato di amministrazione presunta. Nel corso dell'esercizio è consentito l'utilizzo anche della quota accantonata se il bilancio è deliberato a seguito dell'approvazione del prospetto

concernente il risultato di amministrazione presunta dell'anno precedente aggiornato sulla base di un pre-consuntivo dell'esercizio precedente. E' consentito l'utilizzo anche della quota libera del risultato di amministrazione dell'anno precedente se



EQUILIBRI DI BILANCIO

Il bilancio (o la verifica di bilancio) è deliberato a seguito dell'approvazione del rendiconto dell'anno precedente.

- (3) La somma algebrica finale non può essere inferiore a zero per il rispetto della disposizione di cui all'articolo 162 del testo unico delle leggi sull'ordinamento degli enti locali.
- (4) Con riferimento a ciascun esercizio, il saldo positivo dell'equilibrio di parte corrente in termini di competenza finanziaria può costituire copertura agli esercizi successivi per un importo non superiore al minore valore tra la media dei saldi di parte corrente in termini di competenza e la media dei saldi di parte corrente in termini di cassa registrati negli ultimi tre esercizi rendicontati, se sempre positivi, determinati al netto dell'utilizzo dell'avanzo di amministrazione, del fondo di cassa, e delle entrate non ricorrenti che non hanno dato copertura a impegni, o pagamenti.





BILANCIO DI PREVISIONE

Esercizio 2021 - 2023

COMUNE DI MARANO DI NAPOLI



ENTRATE

TITOLO TIPOLOGIA	DENOMINAZIONE	RESIDUI PRESUNTI AL TERMINE DELL'ESERCIZIO 2020	TIPOLOGIA	PREVISIONI DEFINITIVE ANNO 2020	PREVISIONI ANNO 2021	PREVISIONI ANNO 2022	PREVISIONI ANNO 2023
	Fondo pluriennale vincolato per spese correnti (1)		previsione di competenza	1.123.990,83	4.770.053,04	0,00	0,00
	Fondo pluriennale vincolato per spese in conto capitale (1)		previsione di competenza	177.662,54	5.703.681,92	0,00	0,00
	Utilizzo di avanzo di Amministrazione		previsione di competenza	17.150.294,05	1.275.352,27	0,00	0,00
	- di cui avanzo utilizzato anticipatamente (2)		previsione di competenza		0,00		
	- di cui Utilizzo Fondo anticipazioni di liquidità		previsione di competenza		0,00		0,00
	Fondo di Cassa all'1/1/2021		previsione di cassa	11.419.664,08	17.609.073,23		
TITOLO 1:	Entrate correnti di natura tributaria, contributiva e perequativa						
10101	Tipologia 101: Imposte, tasse e proventi assimilati	71.638.330,65	previsione di competenza	24.042.000,00	23.685.058,00	23.860.271,00	23.860.271,00
			previsione di cassa	18.413.239,31	17.417.856,10		
10104	Tipologia 104: Compartecipazioni di tributi	0,00	previsione di competenza	0,00	0,00	0,00	0,00
			previsione di cassa	0,00	0,00		
10301	Tipologia 301: Fondi perequativi da Amministrazioni Centrali	672.320,91	previsione di competenza	6.193.003,94	7.766.417,85	7.599.357,97	7.692.427,51
			previsione di cassa	6.193.003,94	7.977.420,72		
10000	TITOLO 1: Entrate correnti di natura tributaria, contributiva e perequativa	72.310.651,56	previsione di competenza	30.235.003,94	31.451.475,85	31.459.628,97	31.552.698,51
			previsione di cassa	24.606.243,25	25.395.276,82		
TITOLO 2:	Trasferimenti correnti						
20101	Tipologia 101: Trasferimenti correnti da Amministrazioni pubbliche	10.031.154,00	previsione di competenza	14.522.884,21	14.959.504,58	8.110.105,06	8.110.105,06
			previsione di cassa	17.097.540,70	15.837.315,96		
20000	TITOLO 2: Trasferimenti correnti	10.031.154,00	previsione di competenza	14.522.884,21	14.959.504,58	8.110.105,06	8.110.105,06
			previsione di cassa	17.097.540,70	15.837.315,96		
TITOLO 3:	Entrate extratributarie						
30100	Tipologia 100: Vendita di beni e servizi e proventi derivanti dalla gestione dei beni	39.799.311,94	previsione di competenza	9.111.637,96	9.588.287,96	9.251.737,96	9.231.737,96
			previsione di cassa	4.590.763,53	4.643.618,12		
30200	Tipologia 200: Proventi derivanti dall'attività di controllo e repressione delle irregolarità e degli illeciti	7.939.431,68	previsione di competenza	927.000,00	703.000,00	703.000,00	703.000,00
			previsione di cassa	827.000,00	318.500,00		
30300	Tipologia 300: Interessi attivi	0,00	previsione di competenza	0,00	0,00	0,00	0,00
			previsione di cassa	0,00	0,00		



ENTRATE

TITOLO TIPOLOGIA	DENOMINAZIONE	RESIDUI PRESUNTI AL TERMINE DELL'ESERCIZIO 2020	TIPOLOGIA	PREVISIONI DEFINITIVE ANNO 2020	PREVISIONI ANNO 2021	PREVISIONI ANNO 2022	PREVISIONI ANNO 2023
30400	Tipologia 400: Altre entrate da redditi da capitale	302.634,07	previsione di competenza	0,00	0,00	0,00	0,00
30500	Tipologia 500: Rimborsi e altre entrate correnti	13.100,75	previsione di competenza	302.634,07	0,00	0,00	0,00
			previsione di cassa	706.650,00	1.343.300,00	913.300,00	913.300,00
			previsione di cassa	718.812,00	510.000,00		
30000	TITOLO 3: Entrate extratributarie	48.054.478,44	previsione di competenza	10.745.287,96	11.634.587,96	10.868.037,96	10.848.037,96
			previsione di cassa	6.439.209,60	5.472.118,12		
TITOLO 4:	Entrate in conto capitale						
40200	Tipologia 200: Contributi agli investimenti	8.281.542,97	previsione di competenza	26.617.173,04	50.365.883,01	17.657.311,95	4.700.000,00
			previsione di cassa	26.118.173,04	51.762.451,90		
40300	Tipologia 300: Altri trasferimenti in conto capitale	1.190.082,65	previsione di competenza	0,00	118.563,72	100.000,00	0,00
			previsione di cassa	2.320,80	118.863,72		
40400	Tipologia 400: Entrate da alienazione di beni materiali e immateriali	0,00	previsione di competenza	0,00	0,00	0,00	0,00
			previsione di cassa	0,00	0,00		
40500	Tipologia 500: Altre entrate in conto capitale	277.188,65	previsione di competenza	115.000,00	1.400.000,00	1.150.000,00	1.150.000,00
			previsione di cassa	110.000,00	1.661.743,77		
40000	TITOLO 4: Entrate in conto capitale	9.748.814,27	previsione di competenza	26.732.173,04	51.884.446,73	18.907.311,95	5.850.000,00
			previsione di cassa	26.230.493,84	53.543.059,39		
TITOLO 5:	Entrate da riduzione di attivita' finanziarie						
50200	Tipologia 200: Riscossione crediti di breve termine	2.012.409,81	previsione di competenza	0,00	0,00	0,00	0,00
			previsione di cassa	0,00	0,00		
50000	TITOLO 5: Entrate da riduzione di attivita' finanziarie	2.012.409,81	previsione di competenza	0,00	0,00	0,00	0,00
			previsione di cassa	0,00	0,00		
TITOLO 6:	Accensione Prestiti						
60200	Tipologia 200: Accensione prestiti a breve termine	0,00	previsione di competenza	0,00	18.000.000,00	0,00	0,00
			previsione di cassa	0,00	0,00		
60300	Tipologia 300: Accensione mutui e altri finanziamenti a medio lungo termine	3.394.466,50	previsione di competenza	2.166.656,60	2.166.656,60	1.610.000,00	1.210.000,00
			previsione di cassa	5.564.581,90	1.106.656,60		
60000	TITOLO 6: Accensione Prestiti	3.394.466,50	previsione di competenza	2.166.656,60	20.166.656,60	1.610.000,00	1.210.000,00
			previsione di cassa	5.564.581,90	1.106.656,60		
TITOLO 7:	Anticipazioni da istituto tesoriere/cassiere						



ENTRATE

TITOLO TIPOLOGIA	DENOMINAZIONE	RESIDUI PRESUNTI AL TERMINE DELL'ESERCIZIO 2020	TIPOLOGIA	PREVISIONI DEFINITIVE ANNO 2020	PREVISIONI ANNO 2021	PREVISIONI ANNO 2022	PREVISIONI ANNO 2023
70100	Tipologia 100: Anticipazioni da Istituto tesoriere/cassiere	0,00	previdone di competenza previdone di cassa	35.000.000,00 35.000.000,00	35.000.000,00 35.000.000,00	35.000.000,00	35.000.000,00
70000	TITOLO 7: Anticipazioni da istituto tesoriere/cassiere	0,00	previdone di competenza previdone di cassa	35.000.000,00 35.000.000,00	35.000.000,00 35.000.000,00	35.000.000,00	35.000.000,00
TITOLO 9:	Entrate per conto terzi e partite di giro						
90100	Tipologia 100: Entrate per partite di giro	598,69	previdone di competenza previdone di cassa	35.530.000,00 35.530.582,22	35.520.000,00 35.520.000,00	35.520.000,00	35.520.000,00
90200	Tipologia 200: Entrate per conto terzi	4.130.684,80	previdone di competenza previdone di cassa	11.120.000,00 12.143.506,51	11.120.000,00 11.022.704,84	11.120.000,00	11.120.000,00
90000	TITOLO 9: Entrate per conto terzi e partite di giro	4.131.283,49	previdone di competenza previdone di cassa	46.650.000,00 47.674.088,73	46.640.000,00 46.542.704,84	46.640.000,00	46.640.000,00
	TOTALE TITOLI	149.683.258,07	previdone di competenza previdone di cassa	166.052.005,75 162.612.158,02	211.736.671,72 182.897.131,73	152.595.083,94	139.210.841,53
	TOTALE GENERALE DELLE ENTRATE	149.683.258,07	previdone di competenza previdone di cassa	184.503.953,17 174.031.822,10	223.485.758,95 200.506.204,96	152.595.083,94	139.210.841,53

(1) Se il bilancio di previsione è predisposto prima del 31 dicembre dell'esercizio precedente, indicare la stima degli impegni al 31 dicembre dell'anno in corso di gestione imputati agli esercizi successivi finanziati dal fondo pluriennale vincolato (sia assunti nell'esercizio in corso che negli esercizi precedenti) o, se tale stima non è possibile, l'importo delle previsioni definitive di spesa del fondo pluriennale vincolato del bilancio dell'esercizio in corso di gestione. Se il bilancio di previsione è approvato dopo il 31 dicembre, indicare l'importo degli impegni assunti negli esercizi con imputazione agli esercizi successivi determinato nell'allegato a).

(2) Indicare l'importo dell'utilizzo della parte vincolata del risultato di amministrazione determinato nell'allegato a) Risultato presunto di amministrazione (All a) R.a. anni Pres). A seguito dell'approvazione del rendiconto è possibile utilizzare la quota libera del risultato di amministrazione. In situazione di quanto previsto dall'art. 187, comma 3, del TUEL e dell'art. 42, comma 8, del DLGS 118/2011, 8. la quota del risultato di amministrazione presunto dell'esercizio precedente costituisce da accantonamenti risultanti dall'ultimo consuntivo approvato o derivanti da fondi vincolati possono essere applicate al primo esercizio del bilancio di previsione per il finanziamento delle finalità cui sono destinate.

RIEPILOGO GENERALE DELLE ENTRATE PER TITOLI

TITOLO	DENOMINAZIONE	RESIDUI PRESUNTI AL TERMINE DELL'ESERCIZIO 2020	TIPOLOGIA	PREVISIONI DEFINITIVE ANNO 2020	PREVISIONI ANNO 2021	PREVISIONI ANNO 2022	PREVISIONI ANNO 2023
	Fondo pluriennale vincolato per spese correnti ⁽¹⁾		previsione di competenza	1.123.990,83	4.770.053,04	0,00	0,00
	Fondo pluriennale vincolato per spese in conto capitale ⁽¹⁾		previsione di competenza	177.662,54	5.703.681,92	0,00	0,00
	Utilizzo di avanzo di Amministrazione		previsione di competenza	17.150.294,05	1.275.352,27	0,00	0,00
	<i>- di cui avanzo utilizzato anticipatamente ⁽²⁾</i>		<i>previsione di competenza</i>		<i>0,00</i>		
	<i>- di cui Utilizzo Fondo anticipazioni di liquidità</i>		<i>previsione di competenza</i>		<i>0,00</i>		<i>0,00</i>
	Fondo di Cassa all'1/1/2021		previsione di cassa	11.419.664,08	17.609.073,23		
TITOLO 1	Entrate correnti di natura tributaria, contributiva e perequativa	72.310.651,56	previsione di competenza	30.235.003,94	31.451.475,85	31.459.628,97	31.552.698,51
			previsione di cassa	24.606.243,25	25.395.276,82		
TITOLO 2	Trasferimenti correnti	10.031.154,00	previsione di competenza	14.522.884,21	14.959.504,58	8.110.105,06	8.110.105,06
			previsione di cassa	17.097.540,70	15.837.315,96		
TITOLO 3	Entrate extratributarie	48.054.478,44	previsione di competenza	10.745.287,96	11.634.587,96	10.868.037,96	10.848.037,96
			previsione di cassa	6.439.209,60	5.472.118,12		
TITOLO 4	Entrate in conto capitale	9.748.814,27	previsione di competenza	26.732.173,04	51.884.446,73	18.907.311,95	5.850.000,00
			previsione di cassa	26.230.493,84	53.543.059,39		
TITOLO 5	Entrate da riduzione di attivita' finanziarie	2.012.409,81	previsione di competenza	0,00	0,00	0,00	0,00
			previsione di cassa	0,00	0,00		
TITOLO 6	Accensione Prestiti	3.394.466,50	previsione di competenza	2.166.656,60	20.166.656,60	1.610.000,00	1.210.000,00
			previsione di cassa	5.564.581,90	1.106.656,60		
TITOLO 7	Anticipazioni da istituto tesoriere/cassiere	0,00	previsione di competenza	35.000.000,00	35.000.000,00	35.000.000,00	35.000.000,00
			previsione di cassa	35.000.000,00	35.000.000,00		
TITOLO 9	Entrate per conto terzi e partite di giro	4.131.283,49	previsione di competenza	46.650.000,00	46.640.000,00	46.640.000,00	46.640.000,00
			previsione di cassa	47.674.088,73	46.542.704,84		
	TOTALE TITOLI	149.683.258,07	previsione di competenza	166.052.005,75	211.736.671,72	152.595.083,94	139.210.841,53
			previsione di cassa	162.612.158,02	182.897.131,73		
	TOTALE GENERALE DELLE ENTRATE	149.683.258,07	previsione di competenza	184.503.953,17	223.485.758,95	152.595.083,94	139.210.841,53
			previsione di cassa	174.031.822,10	200.506.204,96		

(1) Se il bilancio di previsione è predisposto prima del 31 dicembre dell'esercizio precedente, indicare la stima degli impegni al 31 dicembre dell'anno in corso di gestione imputati agli esercizi successivi finanziati dal fondo pluriennale vincolato (sia assunti nell'esercizio in corso che negli esercizi precedenti) o, se tale stima non è risultata possibile, l'importo delle previsioni definitive di spesa del fondo pluriennale vincolato del bilancio dell'esercizio in corso di gestione. Se il bilancio di previsione è approvato dopo il 31 dicembre, indicare l'importo degli impegni assunti negli esercizi con imputazione agli esercizi successivi determinato sulla base di dati di preconsuntivo.

(2) Indicare l'importo dell'utilizzo della parte vincolata del risultato di amministrazione determinato nell'Allegato 2) Risultato presunto di amministrazione (All a) Ris Anni Pres). A seguito dell'approvazione del rendiconto è possibile utilizzare la quota libera del risultato di amministrazione. In attuazione di quanto previsto dall'art. 187, comma 3, del TUEL e dell'art. 42, comma 8, del DLGS 118/2011, 8. le quote del risultato di amministrazione presunto dell'esercizio precedente costituite da accantonamenti risultanti dall'ultimo consuntivo approvato o derivanti da fondi vincolati possono essere applicate al primo esercizio del bilancio di previsione per il finanziamento delle finalità cui sono destinate.



ENTRATE PER TITOLI, TIPOLOGIE E CATEGORIE

TITOLO TIPOLOGIA CATEGORIA	DENOMINAZIONE	Previsione dell'anno a cui si riferisce il bilancio		Previsione dell'anno 2022		Previsione dell'anno 2023	
		Totale	- di cui non ricorrenti	Totale	- di cui non ricorrenti	Totale	- di cui non ricorrenti
TITOLO 1: Entrate correnti di natura tributaria, contributiva e perequativa							
1010100	Tipologia 101: Imposte, tasse e proventi assimilati	23.685.058,00	0,00	23.860.271,00	0,00	23.860.271,00	0,00
1010106	Imposta municipale propria	8.750.000,00	0,00	8.750.000,00	0,00	8.750.000,00	0,00
1010108	Imposta comunale sugli immobili (ICI)	0,00	0,00	0,00	0,00	0,00	0,00
1010116	Addizionale comunale IRPEF	2.500.000,00	0,00	2.500.000,00	0,00	2.500.000,00	0,00
1010149	Tasse sulle concessioni comunali	8.000,00	0,00	8.000,00	0,00	8.000,00	0,00
1010151	Tassa smaltimento rifiuti solidi urbani	11.871.058,00	0,00	12.046.271,00	0,00	12.046.271,00	0,00
1010152	Tassa occupazione spazi e aree pubbliche	0,00	0,00	0,00	0,00	0,00	0,00
1010153	Imposta comunale sulla pubblicità e diritto sulle pubbliche affissioni	0,00	0,00	0,00	0,00	0,00	0,00
1010176	Tributo per i servizi indivisibili (TASI)	1.000,00	0,00	1.000,00	0,00	1.000,00	0,00
1010199	Altre imposte, tasse e proventi assimilati n.a.c.	555.000,00	0,00	555.000,00	0,00	555.000,00	0,00
1010400	Tipologia 104: Compartecipazioni di tributi	0,00	0,00	0,00	0,00	0,00	0,00
1010406	Compartecipazione IRPEF ai Comuni	0,00	0,00	0,00	0,00	0,00	0,00
1030100	Tipologia 301: Fondi perequativi da Amministrazioni Centrali	7.766.417,85	0,00	7.599.357,97	0,00	7.692.427,51	0,00
1030101	Fondi perequativi dallo Stato	7.766.417,85	0,00	7.599.357,97	0,00	7.692.427,51	0,00
1000000	Totale TITOLO 1	31.451.475,85	0,00	31.459.628,97	0,00	31.552.698,51	0,00
TITOLO 2: Trasferimenti correnti							
2010100	Tipologia 101: Trasferimenti correnti da Amministrazioni pubbliche	14.959.504,58	0,00	8.110.105,06	0,00	8.110.105,06	0,00
2010101	Trasferimenti correnti da Amministrazioni Centrali	3.563.312,77	0,00	1.206.808,95	0,00	1.206.808,95	0,00
2010102	Trasferimenti correnti da Amministrazioni Locali	9.293.110,38	0,00	6.395.128,13	0,00	6.395.128,13	0,00
2010104	Trasferimenti correnti da organismi interni e/o unità locali della amministrazione	2.103.081,43	0,00	508.167,98	0,00	508.167,98	0,00
2000000	Totale TITOLO 2	14.959.504,58	0,00	8.110.105,06	0,00	8.110.105,06	0,00
TITOLO 3: Entrate extratributarie							
3010000	Tipologia 100: Vendita di beni e servizi e proventi derivanti dalla gestione dei beni	9.588.287,96	0,00	9.251.737,96	0,00	9.231.737,96	0,00
3010200	Entrate dalla vendita e dall'erogazione di servizi	8.670.650,00	0,00	8.692.900,00	0,00	8.672.900,00	0,00
3010300	Proventi derivanti dalla gestione dei beni	917.637,96	0,00	558.837,96	0,00	558.837,96	0,00
3020000	Tipologia 200: Proventi derivanti dall'attività di controllo e repressione delle irregolarità e degli illeciti	703.000,00	0,00	703.000,00	0,00	703.000,00	0,00
3020100	Entrate da amministrazioni pubbliche derivanti dall'attività di controllo e repressione delle irregolarità e degli illeciti	1.000,00	0,00	1.000,00	0,00	1.000,00	0,00
3020200	Entrate da famiglie derivanti dall'attività di controllo e repressione delle irregolarità e degli illeciti	702.000,00	0,00	702.000,00	0,00	702.000,00	0,00



ENTRATE PER TITOLI, TIPOLOGIE E CATEGORIE

TITOLO TIPOLOGIA CATEGORIA	DENOMINAZIONE	Previsione dell'anno a cui si riferisce il bilancio		Previsione dell'anno 2022		Previsione dell'anno 2023	
		Totale	- di cui non ricorrenti	Totale	- di cui non ricorrenti	Totale	- di cui non ricorrenti
3030000	Tipologia 300: Interessi attivi	0,00	0,00	0,00	0,00	0,00	0,00
3030200	Interessi attivi da titoli o finanziamenti a medio - lungo termine	0,00	0,00	0,00	0,00	0,00	0,00
3030300	Altri interessi attivi	0,00	0,00	0,00	0,00	0,00	0,00
3040000	Tipologia 400: Altre entrate da redditi da capitale	0,00	0,00	0,00	0,00	0,00	0,00
3049900	Altre entrate da redditi da capitale	0,00	0,00	0,00	0,00	0,00	0,00
3050000	Tipologia 500: Rimborsi e altre entrate correnti	1.343.300,00	0,00	913.300,00	0,00	913.300,00	0,00
3050200	Rimborsi in entrata	843.300,00	0,00	413.300,00	0,00	413.300,00	0,00
3059900	Altre entrate correnti n.a.c.	500.000,00	0,00	500.000,00	0,00	500.000,00	0,00
3000000	Totale TITOLO 3	11.634.587,96	0,00	10.868.037,96	0,00	10.848.037,96	0,00
	TITOLO 4: Entrate in conto capitale						
4020000	Tipologia 200: Contributi agli investimenti	50.365.883,01	0,00	17.657.311,95	0,00	4.700.000,00	0,00
4020100	Contributi agli investimenti da amministrazioni pubbliche	50.365.883,01	0,00	17.657.311,95	0,00	4.700.000,00	0,00
4030000	Tipologia 300: Altri trasferimenti in conto capitale	118.563,72	0,00	100.000,00	0,00	0,00	0,00
4030100	Trasferimenti in conto capitale per assunzione di debiti dell'amministrazione da parte di amministrazioni pubbliche	118.563,72	0,00	100.000,00	0,00	0,00	0,00
4031000	Altri trasferimenti in conto capitale da amministrazioni pubbliche	0,00	0,00	0,00	0,00	0,00	0,00
4031100	Altri trasferimenti in conto capitale da Famiglie	0,00	0,00	0,00	0,00	0,00	0,00
4031200	Altri trasferimenti in conto capitale da Imprese	0,00	0,00	0,00	0,00	0,00	0,00
4040000	Tipologia 400: Entrate da alienazione di beni materiali e immateriali	0,00	0,00	0,00	0,00	0,00	0,00
4040100	Alienazione di beni materiali	0,00	0,00	0,00	0,00	0,00	0,00
4050000	Tipologia 500: Altre entrate in conto capitale	1.400.000,00	0,00	1.150.000,00	0,00	1.150.000,00	0,00
4050100	Permessi di costruire	1.400.000,00	0,00	1.150.000,00	0,00	1.150.000,00	0,00
4000000	Totale TITOLO 4	51.884.446,73	0,00	18.907.311,95	0,00	5.850.000,00	0,00
	TITOLO 5: Entrate da riduzione di attivita' finanziarie						
5020000	Tipologia 200: Riscossione crediti di breve termine	0,00	0,00	0,00	0,00	0,00	0,00
5020300	Riscossione crediti di breve termine a tasso agevolato da Imprese	0,00	0,00	0,00	0,00	0,00	0,00
5000000	Totale TITOLO 5	0,00	0,00	0,00	0,00	0,00	0,00
	TITOLO 6: Accensione Prestiti						
6020000	Tipologia 200: Accensione prestiti a breve termine	18.000.000,00	0,00	0,00	0,00	0,00	0,00



ENTRATE PER TITOLI, TIPOLOGIE E CATEGORIE

TITOLO TIPOLOGIA CATEGORIA	DENOMINAZIONE	Previsione dell'anno a cui si riferisce il bilancio		Previsione dell'anno 2022		Previsione dell'anno 2023	
		Totale	- di cui non ricorrenti	Totale	- di cui non ricorrenti	Totale	- di cui non ricorrenti
6020200	Anticipazioni	18.000.000,00	0,00	0,00	0,00	0,00	0,00
6030000	Tipologia 300: Accensione mutui e altri finanziamenti a medio lungo termine	2.166.656,60	0,00	1.610.000,00	0,00	1.210.000,00	0,00
6030100	Finanziamenti a medio lungo termine	2.166.656,60	0,00	1.610.000,00	0,00	1.210.000,00	0,00
6000000	Totale TITOLO 6	20.166.656,60	0,00	1.610.000,00	0,00	1.210.000,00	0,00
7010000	TITOLO 7: Anticipazioni da istituto tesoriere/cassiere						
7010000	Tipologia 100: Anticipazioni da istituto tesoriere/cassiere	35.000.000,00	0,00	35.000.000,00	0,00	35.000.000,00	0,00
7010100	Anticipazioni da istituto tesoriere/cassiere	35.000.000,00	0,00	35.000.000,00	0,00	35.000.000,00	0,00
7000000	Totale TITOLO 7	35.000.000,00	0,00	35.000.000,00	0,00	35.000.000,00	0,00
9010000	TITOLO 9: Entrate per conto terzi e partite di giro						
9010000	Tipologia 100: Entrate per partite di giro	35.520.000,00	0,00	35.520.000,00	0,00	35.520.000,00	0,00
9010200	Ritenute su redditi da lavoro dipendente	5.500.000,00	0,00	5.500.000,00	0,00	5.500.000,00	0,00
9019900	Altre entrate per partite di giro	30.020.000,00	0,00	30.020.000,00	0,00	30.020.000,00	0,00
9020000	Tipologia 200: Entrate per conto terzi	11.120.000,00	0,00	11.120.000,00	0,00	11.120.000,00	0,00
9020200	Trasferimenti da Amministrazioni pubbliche per operazioni conto terzi	0,00	0,00	0,00	0,00	0,00	0,00
9020400	Depositi di/prezzo terzi	120.000,00	0,00	120.000,00	0,00	120.000,00	0,00
9029900	Altre entrate per conto terzi	11.000.000,00	0,00	11.000.000,00	0,00	11.000.000,00	0,00
9000000	Totale TITOLO 9	46.640.000,00	0,00	46.640.000,00	0,00	46.640.000,00	0,00
	TOTALE	211.736.671,72	0,00	152.595.083,94	0,00	139.210.841,53	0,00



SPESE

MISSIONE, PROGRAMMA, TITOLO	DENOMINAZIONE	RESIDUI PRESUNTI AL TERMINE DELL'ESERCIZIO 2020	TIPOLOGIA	PREVISIONE DEFINITIVA ANNO 2020	PREVISIONI ANNO 2021	PREVISIONI ANNO 2022	PREVISIONI ANNO 2023
	DISAVANZO DI AMMINISTRAZIONE ⁽¹⁾			1.712.735,83	500.000,00	1.103.803,02	1.103.803,02
	DISAVANZO DERIVANTE DA DEBITO AUTORIZZATO E NON CONTRATTO ⁽²⁾			0,00	0,00	0,00	0,00
MISSIONE: 01	Servizi istituzionali, generali e di gestione						
0101 Programma 01	Organi istituzionali						
Titolo 1	Spese correnti	115.200,01	previsione di competenza di cui già impegnato*	528.221,64	473.088,52	396.530,92	396.530,92
			di cui fondo pluriennale vincolato	(0,00)	(0,00)	(0,00)	(0,00)
			previsione di cassa	590.453,19	568.655,98		
Titolo 2	Spese in conto capitale	8.687,61	previsione di competenza di cui già impegnato*	0,00	0,00	0,00	0,00
			di cui fondo pluriennale vincolato	(0,00)	(0,00)	(0,00)	(0,00)
			previsione di cassa	0,00	0,00		
Totale Programma 01	Organi istituzionali	123.887,62	previsione di competenza	528.221,64	473.088,52	396.530,92	396.530,92
			di cui già impegnato	(0,00)	(0,00)	(0,00)	(0,00)
			di cui fondo pluriennale vincolato	(0,00)	(0,00)	(0,00)	(0,00)
			previsione di cassa	590.453,19	568.655,98		
0102 Programma 02	Segreteria generale						
Titolo 1	Spese correnti	3.115.952,51	previsione di competenza di cui già impegnato*	1.877.798,95	1.804.611,50	1.678.410,47	1.780.410,47
			di cui fondo pluriennale vincolato	(24.679,75)	(488.195,10)	(440.971,30)	(174.290,86)
			previsione di cassa	3.404.428,07	1.809.950,77		
Titolo 2	Spese in conto capitale	8.229,95	previsione di competenza di cui già impegnato*	3.000,00	3.000,00	3.000,00	3.000,00
			di cui fondo pluriennale vincolato	(0,00)	(0,00)	(0,00)	(0,00)
			previsione di cassa	3.000,00	3.000,00		
Totale Programma 02	Segreteria generale	3.124.182,46	previsione di competenza	1.880.798,95	1.807.611,50	1.681.410,47	1.783.410,47
			di cui già impegnato	(24.679,75)	(488.195,10)	(440.971,30)	(174.290,86)
			di cui fondo pluriennale vincolato	(24.679,75)	(0,00)	(0,00)	(0,00)
			previsione di cassa	3.407.428,07	1.812.950,77		
0103 Programma 03	Gestione economica, finanziaria, programmazione, provveditorato						



SPESE

MISSIONE, PROGRAMMA, TITOLO	DENOMINAZIONE	RESIDUI PRESUNTI AL TERMINE DELL'ESERCIZIO 2020	TIPOLOGIA	PREVISIONE DEFINITIVE ANNO 2020	PREVISIONI ANNO 2021	PREVISIONI ANNO 2022	PREVISIONI ANNO 2023
Titolo 1	Spese correnti	4.474.630,39	previsione di competenza	4.363.608,63	3.142.606,83	970.207,06	970.207,06
			<i>di cui già impegnato*</i>		(97.684,05)	(12.930,78)	(12.930,78)
			<i>di cui fondo pluriennale vincolato</i>		(85.009,53)	(0,00)	(0,00)
Titolo 2	Spese in conto capitale	972,34	previsione di competenza	7.753.961,97	3.856.010,98	1.500,00	1.500,00
			<i>di cui già impegnato*</i>		2.000,00	(0,00)	(0,00)
			<i>di cui fondo pluriennale vincolato</i>		(0,00)	(0,00)	(0,00)
Totale Programma 03	Gestione economica, finanziaria, programmazione, provveditorato	4.475.602,73	previsione di competenza	4.365.608,63	3.144.106,83	971.707,06	971.707,06
			<i>di cui già impegnato</i>	(85.009,53)	(0,00)	(12.930,78)	(12.930,78)
			<i>di cui fondo pluriennale vincolato</i>	7.755.961,97	3.857.510,98	(0,00)	(0,00)
			previsione di cassa				
0104 Programma 04	Gestione delle entrate tributarie e servizi fiscali						
Titolo 1	Spese correnti	604.411,19	previsione di competenza	1.377.053,66	2.122.312,43	1.255.558,35	1.255.558,35
			<i>di cui già impegnato*</i>		(7.170,16)	(3.561,08)	(1.952,00)
			<i>di cui fondo pluriennale vincolato</i>		(2.000,00)	(0,00)	(0,00)
Titolo 2	Spese in conto capitale	0,00	previsione di competenza	1.484.928,54	2.169.955,21	1.000,00	1.000,00
			<i>di cui già impegnato*</i>		1.000,00	(0,00)	(0,00)
			<i>di cui fondo pluriennale vincolato</i>		(0,00)	(0,00)	(0,00)
Totale Programma 04	Gestione delle entrate tributarie e servizi fiscali	604.411,19	previsione di competenza	1.378.053,66	2.123.312,43	1.256.558,35	1.256.558,35
			<i>di cui già impegnato</i>	(2.000,00)	(7.170,16)	(3.561,08)	(1.952,00)
			<i>di cui fondo pluriennale vincolato</i>	1.485.928,54	2.170.955,21	(0,00)	(0,00)
			previsione di cassa				
0105 Programma 05	Gestione dei beni demaniali e patrimoniali						
Titolo 1	Spese correnti	444.362,50	previsione di competenza	776.445,36	751.710,58	731.783,66	731.783,66
			<i>di cui già impegnato*</i>		(19.926,92)	(0,00)	(0,00)
			<i>di cui fondo pluriennale vincolato</i>		(19.926,92)	(0,00)	(0,00)
			previsione di cassa	872.944,79	758.147,22		



SPESE

MISSIONE, PROGRAMMA, TITOLO	DENOMINAZIONE	RESIDUI PRESUNTI AL TERMINE DELL'ESERCIZIO 2020	TIPOLOGIA	PREVISIONE DEFINITIVE ANNO 2020	PREVISIONI ANNO 2021	PREVISIONI ANNO 2022	PREVISIONI ANNO 2023
Titolo 2	Spese in conto capitale	272.435,44	previsione di competenza <i>di cui già impegnato*</i>	3.254.527,95	3.247.027,95 (0,00)	186.500,00 (0,00)	166.500,00 (0,00)
			<i>di cui fondo pluriennale vincolato</i>	(7.500,00)	(0,00)	(0,00)	(0,00)
			previsione di cassa	3.254.527,95	3.247.027,95		
Totale Programma 05	Gestione dei beni demaniali e patrimoniali	716.797,94	previsione di competenza <i>di cui già impegnato</i>	4.030.973,31	3.998.738,53 (19.926,92)	918.283,66 (0,00)	898.283,66 (0,00)
			<i>di cui fondo pluriennale vincolato</i>	(27.426,92)	(0,00)	(0,00)	(0,00)
			previsione di cassa	4.127.472,74	4.005.175,17		
0106 Programma 06	Ufficio tecnico						
Titolo 1	Spese correnti	477.659,71	previsione di competenza <i>di cui già impegnato*</i>	480.337,60	1.122.651,59 (12.545,78)	89.500,00 (855,56)	89.500,00 (855,56)
			<i>di cui fondo pluriennale vincolato</i>	(11.274,15)	(0,00)	(0,00)	(0,00)
			previsione di cassa	568.864,62	1.269.681,68		
Titolo 2	Spese in conto capitale	23.308,80	previsione di competenza <i>di cui già impegnato*</i>	2.515.000,00	19.279.174,48 (0,00)	3.000,00 (0,00)	3.000,00 (0,00)
			<i>di cui fondo pluriennale vincolato</i>	(0,00)	(0,00)	(0,00)	(0,00)
			previsione di cassa	2.515.000,00	19.291.130,48		
Totale Programma 06	Ufficio tecnico	500.968,51	previsione di competenza <i>di cui già impegnato</i>	2.995.337,60	20.401.826,07 (12.545,78)	92.500,00 (855,56)	92.500,00 (855,56)
			<i>di cui fondo pluriennale vincolato</i>	(11.274,15)	(0,00)	(0,00)	(0,00)
			previsione di cassa	3.083.864,62	20.560.812,16		
0107 Programma 07	Elezioni e consultazioni popolari - Anagrafe e stato civile						
Titolo 1	Spese correnti	405.518,03	previsione di competenza <i>di cui già impegnato*</i>	717.840,94	852.497,59 (4.800,69)	848.094,01 (433,20)	848.094,01 (433,20)
			<i>di cui fondo pluriennale vincolato</i>	(4.403,58)	(0,00)	(0,00)	(0,00)
			previsione di cassa	887.624,48	853.899,56		
Titolo 2	Spese in conto capitale	5.935,58	previsione di competenza <i>di cui già impegnato*</i>	0,00	0,00	0,00	0,00
			<i>di cui fondo pluriennale vincolato</i>	(0,00)	(0,00)	(0,00)	(0,00)
			previsione di cassa	0,00	0,00		



SPESE

MISSIONE, PROGRAMMA, TITOLO	DENOMINAZIONE	RESIDUI PRESUNTI AL TERMINE DELL'ESERCIZIO 2020	TIPOLOGIA	PREVISIONE DEFINITIVE ANNO 2020	PREVISIONI ANNO 2021	PREVISIONI ANNO 2022	PREVISIONI ANNO 2023
Totale Programma 07	Elezioni e consultazioni popolari - Anagrafe e stato civile	411.453,61	previsione di competenza	717.840,94	852.497,59	848.094,01	848.094,01
			<i>di cui già impegnato</i>		<i>(4.800,69)</i>	<i>(433,20)</i>	<i>(433,20)</i>
			<i>di cui fondo pluriennale vincolato</i>	<i>(4.403,58)</i>	<i>(0,00)</i>	<i>(0,00)</i>	<i>(0,00)</i>
			previsione di cassa	887.624,48	853.899,56		
0108 Programma 08	Statistica e sistemi informativi						
Titolo 1	Spese correnti	0,00	previsione di competenza	0,00	11.850,00	0,00	0,00
			<i>di cui già impegnato*</i>		<i>(0,00)</i>	<i>(0,00)</i>	<i>(0,00)</i>
			<i>di cui fondo pluriennale vincolato</i>	<i>(0,00)</i>	<i>(0,00)</i>	<i>(0,00)</i>	<i>(0,00)</i>
			previsione di cassa	0,00	11.850,00		
Totale Programma 08	Statistica e sistemi informativi	0,00	previsione di competenza	0,00	11.850,00	0,00	0,00
			<i>di cui già impegnato</i>		<i>(0,00)</i>	<i>(0,00)</i>	<i>(0,00)</i>
			<i>di cui fondo pluriennale vincolato</i>	<i>(0,00)</i>	<i>(0,00)</i>	<i>(0,00)</i>	<i>(0,00)</i>
			previsione di cassa	0,00	11.850,00		
0109 Programma 09	Assistenza tecnico-amministrativa agli enti locali						
Titolo 1	Spese correnti	0,00	previsione di competenza	108.870,41	108.870,41	108.870,41	108.870,41
			<i>di cui già impegnato*</i>		<i>(0,00)</i>	<i>(0,00)</i>	<i>(0,00)</i>
			<i>di cui fondo pluriennale vincolato</i>	<i>(0,00)</i>	<i>(0,00)</i>	<i>(0,00)</i>	<i>(0,00)</i>
			previsione di cassa	108.870,41	108.870,41		
Totale Programma 09	Assistenza tecnico-amministrativa agli enti locali	0,00	previsione di competenza	108.870,41	108.870,41	108.870,41	108.870,41
			<i>di cui già impegnato</i>		<i>(0,00)</i>	<i>(0,00)</i>	<i>(0,00)</i>
			<i>di cui fondo pluriennale vincolato</i>	<i>(0,00)</i>	<i>(0,00)</i>	<i>(0,00)</i>	<i>(0,00)</i>
			previsione di cassa	108.870,41	108.870,41		
0111 Programma 11	Altri servizi generali						
Titolo 1	Spese correnti	0,00	previsione di competenza	0,00	0,00	0,00	0,00
			<i>di cui già impegnato*</i>		<i>(0,00)</i>	<i>(0,00)</i>	<i>(0,00)</i>
			<i>di cui fondo pluriennale vincolato</i>	<i>(0,00)</i>	<i>(0,00)</i>	<i>(0,00)</i>	<i>(0,00)</i>
			previsione di cassa	0,00	0,00		
Titolo 2	Spese in conto capitale	421.339,50	previsione di competenza	0,00	0,00	0,00	0,00
			<i>di cui già impegnato*</i>		<i>(0,00)</i>	<i>(0,00)</i>	<i>(0,00)</i>
			<i>di cui fondo pluriennale vincolato</i>	<i>(0,00)</i>	<i>(0,00)</i>	<i>(0,00)</i>	<i>(0,00)</i>
			previsione di cassa	0,00	0,00		



SPESE

MISSIONE, PROGRAMMA, TITOLO	DENOMINAZIONE	RESIDUI PRESUNTI AL TERMINE DELL'ESERCIZIO 2020	TIPOLOGIA	PREVISIONE DEFINITIVE ANNO 2020	PREVISIONI ANNO 2021	PREVISIONI ANNO 2022	PREVISIONI ANNO 2023
TITOLO 1							
	Spese correnti	619.729,80	previsione di competenza di cui già impegnato*	2.539.731,80	2.219.799,68 (237.708,88)	2.044.375,37 (155.799,00)	2.042.375,37 (2.440,00)
			di cui fondo pluriennale vincolato	(209.703,31)	(0,00)	(0,00)	(0,00)
			previsione di cassa	2.505.665,29	2.482.080,05		
TITOLO 2							
	Spese in conto capitale	57.188,07	previsione di competenza di cui già impegnato*	1.040.588,04	1.020.277,02 (16.459,82)	33.277,02 (0,00)	33.277,02 (0,00)
			di cui fondo pluriennale vincolato	(987.000,00)	(0,00)	(0,00)	(0,00)
			previsione di cassa	53.588,04	1.031.591,27		
TOTALE PROGRAMMA 01							
	Polizia locale e amministrativa	676.917,87	previsione di competenza di cui già impegnato	3.580.319,84	3.240.076,70 (254.168,70)	2.077.652,39 (155.799,00)	2.075.652,39 (2.440,00)
			di cui fondo pluriennale vincolato	(1.196.703,31)	(0,00)	(0,00)	(0,00)
			previsione di cassa	2.559.253,33	3.513.671,32		
0302 Programma 02							
	Sistema integrato di sicurezza urbana						
	Spese in conto capitale	0,00	previsione di competenza di cui già impegnato*	0,00	0,00 (0,00)	0,00 (0,00)	0,00 (0,00)
			di cui fondo pluriennale vincolato	(0,00)	(0,00)	(0,00)	(0,00)
			previsione di cassa	0,00	0,00		
TOTALE PROGRAMMA 02							
	Sistema integrato di sicurezza urbana	0,00	previsione di competenza di cui già impegnato	0,00	0,00 (0,00)	0,00 (0,00)	0,00 (0,00)
			di cui fondo pluriennale vincolato	(0,00)	(0,00)	(0,00)	(0,00)
			previsione di cassa	0,00	0,00		
TOTALE MISSIONE 03							
	Ordine pubblico e sicurezza	676.917,87	previsione di competenza di cui già impegnato*	3.580.319,84	3.240.076,70 (254.168,70)	2.077.652,39 (155.799,00)	2.075.652,39 (2.440,00)
			di cui fondo pluriennale vincolato	(1.196.703,31)	(0,00)	(0,00)	(0,00)
			previsione di cassa	2.559.253,33	3.513.671,32		
MISSIONE: 04							
0401 Programma 01							
	Istruzione e diritto allo studio						
	Istruzione prescolastica						
	Spese correnti	74.420,63	previsione di competenza di cui già impegnato*	29.500,00	39.500,00 (25.000,00)	24.500,00 (0,00)	24.500,00 (0,00)
			di cui fondo pluriennale vincolato	(15.000,00)	(0,00)	(0,00)	(0,00)
			previsione di cassa	79.516,13	50.000,00		

SPESE

MISSIONE, PROGRAMMA, TITOLO	DENOMINAZIONE	RESIDUI PRESUNTI AL TERMINE DELL'ESERCIZIO 2020	TIPOLOGIA	PREVISIONE DEFINITIVE ANNO 2020	PREVISIONI ANNO 2021	PREVISIONI ANNO 2022	PREVISIONI ANNO 2023
Titolo 2	Spese in conto capitale						
		339.861,88	previsione di competenza <i>di cui già impegnato*</i>	0,00	0,00	0,00	0,00
			<i>di cui fondo pluriennale vincolato</i>	(0,00)	(0,00)	(0,00)	(0,00)
			previsione di cassa	0,00	0,00	(0,00)	(0,00)
Totale Programma 01	Istruzione prescolastica	414.282,51	previsione di competenza <i>di cui già impegnato</i>	29.500,00	39.500,00	24.500,00	24.500,00
			<i>di cui fondo pluriennale vincolato</i>	(15.000,00)	(25.000,00)	(0,00)	(0,00)
			previsione di cassa	79.516,13	50.000,00	(0,00)	(0,00)
0402 Programma 02	Altri ordini di istruzione non universitaria						
Titolo 1	Spese correnti						
		1.789.813,19	previsione di competenza <i>di cui già impegnato*</i>	579.217,52	653.859,62	636.160,00	636.160,00
			<i>di cui fondo pluriennale vincolato</i>	(32.699,62)	(0,00)	(0,00)	(0,00)
			previsione di cassa	1.069.077,76	645.447,63	(0,00)	(0,00)
Titolo 2	Spese in conto capitale						
		2.734.202,93	previsione di competenza <i>di cui già impegnato*</i>	2.738.611,66	2.398.953,77	8.107.963,64	0,00
			<i>di cui fondo pluriennale vincolato</i>	(548.042,77)	(0,00)	(0,00)	(0,00)
			previsione di cassa	2.364.544,47	2.721.522,65	(0,00)	(0,00)
Totale Programma 02	Altri ordini di istruzione non universitaria	4.524.016,12	previsione di competenza <i>di cui già impegnato</i>	3.317.829,18	3.052.813,39	8.744.123,64	636.160,00
			<i>di cui fondo pluriennale vincolato</i>	(580.742,39)	(0,00)	(0,00)	(0,00)
			previsione di cassa	3.433.622,23	3.366.970,28	(0,00)	(0,00)
0406 Programma 06	Servizi ausiliari all'istruzione						
Titolo 1	Spese correnti						
		1.393.458,98	previsione di competenza <i>di cui già impegnato*</i>	418.337,02	418.337,02	418.337,02	418.337,02
			<i>di cui fondo pluriennale vincolato</i>	(0,00)	(0,00)	(0,00)	(0,00)
			previsione di cassa	480.619,79	418.337,02	(0,00)	(0,00)
Titolo 2	Spese in conto capitale						
		8.230,45	previsione di competenza <i>di cui già impegnato*</i>	0,00	0,00	0,00	0,00
			<i>di cui fondo pluriennale vincolato</i>	(0,00)	(0,00)	(0,00)	(0,00)
			previsione di cassa	0,00	0,00	(0,00)	(0,00)



SPESE

MISSIONE, PROGRAMMA, TITOLO	DENOMINAZIONE	RESIDUI PRESUNTI AL TERMINE DELL'ESERCIZIO 2020	TIPOLOGIA	PREVISIONE DEFINITIVE ANNO 2020	PREVISIONI ANNO 2021	PREVISIONI ANNO 2022	PREVISIONI ANNO 2023
Totale Programma 06	Servizi ausiliari all'istruzione	1.401.689,43	previsione di competenza	418.337,02	418.337,02	418.337,02	418.337,02
			<i>di cui già impegnato</i>		<i>(0,00)</i>	<i>(0,00)</i>	<i>(0,00)</i>
			<i>di cui fondo pluriennale vincolato</i>		<i>(0,00)</i>	<i>(0,00)</i>	<i>(0,00)</i>
			previsione di cassa	480.619,79	418.337,02		
TOTALE MISSIONE 04	Istruzione e diritto allo studio	6.339.988,06	previsione di competenza	3.765.666,20	3.510.650,41	9.186.960,66	1.078.997,02
			<i>di cui già impegnato*</i>		<i>(25.000,00)</i>	<i>(0,00)</i>	<i>(0,00)</i>
			<i>di cui fondo pluriennale vincolato</i>	(595.742,39)	<i>(0,00)</i>	<i>(0,00)</i>	<i>(0,00)</i>
			previsione di cassa	3.993.758,15	3.835.307,30		
MISSIONE: 05	Tutela e valorizzazione dei beni e attività culturali						
0501 Programma 01	Valorizzazione dei beni di interesse storico						
TITOLO 1	Spese correnti						
		0,00	previsione di competenza	0,00	0,00	0,00	0,00
			<i>di cui già impegnato*</i>		<i>(0,00)</i>	<i>(0,00)</i>	<i>(0,00)</i>
			<i>di cui fondo pluriennale vincolato</i>	<i>(0,00)</i>	<i>(0,00)</i>	<i>(0,00)</i>	<i>(0,00)</i>
			previsione di cassa	0,00	0,00	0,00	0,00
TITOLO 2	Spese in conto capitale						
		0,00	previsione di competenza	500.000,00	500.000,00	0,00	0,00
			<i>di cui già impegnato*</i>		<i>(0,00)</i>	<i>(0,00)</i>	<i>(0,00)</i>
			<i>di cui fondo pluriennale vincolato</i>	<i>(0,00)</i>	<i>(0,00)</i>	<i>(0,00)</i>	<i>(0,00)</i>
			previsione di cassa	500.000,00	500.000,00	0,00	0,00
Totale Programma 01	Valorizzazione dei beni di interesse storico	0,00	previsione di competenza	500.000,00	500.000,00	0,00	0,00
			<i>di cui già impegnato</i>		<i>(0,00)</i>	<i>(0,00)</i>	<i>(0,00)</i>
			<i>di cui fondo pluriennale vincolato</i>		<i>(0,00)</i>	<i>(0,00)</i>	<i>(0,00)</i>
			previsione di cassa	500.000,00	500.000,00	0,00	0,00
0502 Programma 02	Attività culturali e interventi diversi nel settore culturale						
TITOLO 1	Spese correnti						
		2.152,21	previsione di competenza	75.000,00	75.000,00	0,00	0,00
			<i>di cui già impegnato*</i>		<i>(0,00)</i>	<i>(0,00)</i>	<i>(0,00)</i>
			<i>di cui fondo pluriennale vincolato</i>	<i>(0,00)</i>	<i>(0,00)</i>	<i>(0,00)</i>	<i>(0,00)</i>
			previsione di cassa	101.299,94	75.000,00	0,00	0,00
TITOLO 2	Spese in conto capitale						
		10.440,00	previsione di competenza	1.600.000,00	1.600.000,00	0,00	0,00
			<i>di cui già impegnato*</i>		<i>(0,00)</i>	<i>(0,00)</i>	<i>(0,00)</i>
			<i>di cui fondo pluriennale vincolato</i>	<i>(0,00)</i>	<i>(0,00)</i>	<i>(0,00)</i>	<i>(0,00)</i>
			previsione di cassa	1.600.000,00	1.600.000,00	0,00	0,00



SPESE

MISSIONE, PROGRAMMA, TITOLO	DENOMINAZIONE	RESIDUI PRESUNTI AL TERMINE DELL'ESERCIZIO 2020	TIPOLOGIA	PREVISIONE DEFINITIVE ANNO 2020	PREVISIONI ANNO 2021	PREVISIONI ANNO 2022	PREVISIONI ANNO 2023
Totale Programma 02	Attività culturali e interventi diversi nel settore culturale	12.592,21	previsione di competenza	1.675.000,00	1.675.000,00	0,00	0,00
			<i>di cui già impegnato</i>		<i>(0,00)</i>	<i>(0,00)</i>	<i>(0,00)</i>
			<i>di cui fondo pluriennale vincolato</i>	<i>(0,00)</i>	<i>(0,00)</i>	<i>(0,00)</i>	<i>(0,00)</i>
			previsione di cassa	1.701.299,94	1.675.000,00		
TOTALE MISSIONE 05	Tutela e valorizzazione dei beni e attività culturali	12.592,21	previsione di competenza	2.175.000,00	2.175.000,00	0,00	0,00
			<i>di cui già impegnato*</i>		<i>(0,00)</i>	<i>(0,00)</i>	<i>(0,00)</i>
			<i>di cui fondo pluriennale vincolato</i>	<i>(0,00)</i>	<i>(0,00)</i>	<i>(0,00)</i>	<i>(0,00)</i>
			previsione di cassa	2.201.299,94	2.175.000,00		
MISSIONE: 06	Politiche giovanili, sport e tempo libero						
0601 Programma 01	Sport e tempo libero						
Titolo 1	Spese correnti	84.562,30	previsione di competenza	0,00	0,00	0,00	0,00
			<i>di cui già impegnato*</i>		<i>(0,00)</i>	<i>(0,00)</i>	<i>(0,00)</i>
			<i>di cui fondo pluriennale vincolato</i>	<i>(0,00)</i>	<i>(0,00)</i>	<i>(0,00)</i>	<i>(0,00)</i>
			previsione di cassa	84.562,30	0,00		
Titolo 2	Spese in conto capitale	320.760,74	previsione di competenza	2.613.947,38	1.867.425,30	981.848,50	700.000,00
			<i>di cui già impegnato*</i>		<i>(0,00)</i>	<i>(0,00)</i>	<i>(0,00)</i>
			<i>di cui fondo pluriennale vincolato</i>	<i>(0,00)</i>	<i>(0,00)</i>	<i>(0,00)</i>	<i>(0,00)</i>
			previsione di cassa	2.613.947,38	1.867.425,30		
Totale Programma 01	Sport e tempo libero	405.323,04	previsione di competenza	2.613.947,38	1.867.425,30	981.848,50	700.000,00
			<i>di cui già impegnato</i>		<i>(0,00)</i>	<i>(0,00)</i>	<i>(0,00)</i>
			<i>di cui fondo pluriennale vincolato</i>	<i>(0,00)</i>	<i>(0,00)</i>	<i>(0,00)</i>	<i>(0,00)</i>
			previsione di cassa	2.698.509,68	1.867.425,30		
0602 Programma 02	Giovani						
Titolo 1	Spese correnti	0,00	previsione di competenza	0,00	0,00	0,00	0,00
			<i>di cui già impegnato*</i>		<i>(0,00)</i>	<i>(0,00)</i>	<i>(0,00)</i>
			<i>di cui fondo pluriennale vincolato</i>	<i>(0,00)</i>	<i>(0,00)</i>	<i>(0,00)</i>	<i>(0,00)</i>
			previsione di cassa	0,00	0,00		
Totale Programma 02	Giovani	0,00	previsione di competenza	0,00	0,00	0,00	0,00
			<i>di cui già impegnato</i>		<i>(0,00)</i>	<i>(0,00)</i>	<i>(0,00)</i>
			<i>di cui fondo pluriennale vincolato</i>	<i>(0,00)</i>	<i>(0,00)</i>	<i>(0,00)</i>	<i>(0,00)</i>
			previsione di cassa	0,00	0,00		



SPESE

MISSIONE, PROGRAMMA, TITOLO	DENOMINAZIONE	RESIDUI PRESUNTI AL TERMINE DELL'ESERCIZIO 2020	TIPOLOGIA	PREVISIONE DEFINITIVE ANNO 2020	PREVISIONI ANNO 2021	PREVISIONI ANNO 2022	PREVISIONE ANNO 2023
TOTALE MISSIONE 06	Politiche giovanili, sport e tempo libero	405.323,04	previsione di competenza	2.613.947,38	1.867.425,30	981.848,50	700.000,00
			<i>di cui già impegnato*</i>		<i>(0,00)</i>	<i>(0,00)</i>	<i>(0,00)</i>
			<i>di cui fondo pluriennale vincolato</i>	<i>(0,00)</i>	<i>(0,00)</i>	<i>(0,00)</i>	<i>(0,00)</i>
			previsione di cassa	2.698.509,68	1.867.425,30		
MISSIONE: 07	Turismo						
0701 Programma 01	Sviluppo e valorizzazione del turismo						
Titolo 1	Spese correnti	0,00	previsione di competenza	0,00	0,00	0,00	0,00
			<i>di cui già impegnato*</i>		<i>(0,00)</i>	<i>(0,00)</i>	<i>(0,00)</i>
			<i>di cui fondo pluriennale vincolato</i>	<i>(0,00)</i>	<i>(0,00)</i>	<i>(0,00)</i>	<i>(0,00)</i>
			previsione di cassa	0,00	0,00	0,00	0,00
Totale Programma 01	Sviluppo e valorizzazione del turismo	0,00	previsione di competenza	0,00	0,00	0,00	0,00
			<i>di cui già impegnato</i>	<i>(0,00)</i>	<i>(0,00)</i>	<i>(0,00)</i>	<i>(0,00)</i>
			<i>di cui fondo pluriennale vincolato</i>	<i>(0,00)</i>	<i>(0,00)</i>	<i>(0,00)</i>	<i>(0,00)</i>
			previsione di cassa	0,00	0,00	0,00	0,00
TOTALE MISSIONE 07	Turismo	0,00	previsione di competenza	0,00	0,00	0,00	0,00
			<i>di cui già impegnato*</i>		<i>(0,00)</i>	<i>(0,00)</i>	<i>(0,00)</i>
			<i>di cui fondo pluriennale vincolato</i>	<i>(0,00)</i>	<i>(0,00)</i>	<i>(0,00)</i>	<i>(0,00)</i>
			previsione di cassa	0,00	0,00	0,00	0,00
MISSIONE: 08	Assetto del territorio ed edilizia abitativa						
0801 Programma 01	Urbanistica e assetto del territorio						
Titolo 1	Spese correnti	408.583,34	previsione di competenza	1.163.613,48	1.144.007,16	575.096,54	475.096,54
			<i>di cui già impegnato*</i>		<i>(458.910,62)</i>	<i>(0,00)</i>	<i>(0,00)</i>
			<i>di cui fondo pluriennale vincolato</i>	<i>(458.910,62)</i>	<i>(0,00)</i>	<i>(0,00)</i>	<i>(0,00)</i>
			previsione di cassa	1.009.418,83	1.210.798,13		
Titolo 2	Spese in conto capitale	2.346.963,36	previsione di competenza	5.610.000,00	5.570.000,00	1.610.000,00	1.110.000,00
			<i>di cui già impegnato*</i>	<i>(250.000,00)</i>	<i>(250.000,00)</i>	<i>(0,00)</i>	<i>(0,00)</i>
			<i>di cui fondo pluriennale vincolato</i>	<i>(250.000,00)</i>	<i>(0,00)</i>	<i>(0,00)</i>	<i>(0,00)</i>
			previsione di cassa	4.300.000,00	4.750.954,18	0,00	0,00

SPESE

MISSIONE, PROGRAMMA, TITOLO	DENOMINAZIONE	RESIDUI PRESUNTI AL TERMINE DELL'ESERCIZIO 2020	TIPOLOGIA	PREVISIONE DEFINITIVE ANNO 2020	PREVISIONI ANNO 2021	PREVISIONI ANNO 2022	PREVISIONI ANNO 2023
Totale Programma 01	Urbanistica e assetto del territorio	2.755.546,70	previsione di competenza	6.773.613,48	6.714.007,16	2.185.096,54	1.585.096,54
			<i>di cui già impegnato</i>		<i>(708.910,62)</i>	<i>(0,00)</i>	<i>(0,00)</i>
			<i>di cui fondo pluriennale vincolato</i>	<i>(708.910,62)</i>	<i>(0,00)</i>	<i>(0,00)</i>	<i>(0,00)</i>
			previsione di cassa	5.309.418,83	5.961.752,31		
0802 Programma 02	Edilizia residenziale pubblica e locale e piani di edilizia economico-popolare						
Titolo 1	Spese correnti	0,00	previsione di competenza	0,00	0,00	0,00	0,00
			<i>di cui già impegnato*</i>		<i>(0,00)</i>	<i>(0,00)</i>	<i>(0,00)</i>
			<i>di cui fondo pluriennale vincolato</i>	<i>(0,00)</i>	<i>(0,00)</i>	<i>(0,00)</i>	<i>(0,00)</i>
			previsione di cassa	0,00	0,00	0,00	0,00
Titolo 2	Spese in conto capitale	1.971.395,77	previsione di competenza	0,00	0,00	0,00	0,00
			<i>di cui già impegnato*</i>		<i>(0,00)</i>	<i>(0,00)</i>	<i>(0,00)</i>
			<i>di cui fondo pluriennale vincolato</i>	<i>(0,00)</i>	<i>(0,00)</i>	<i>(0,00)</i>	<i>(0,00)</i>
			previsione di cassa	0,00	0,00	0,00	0,00
Totale Programma 02	Edilizia residenziale pubblica e locale e piani di edilizia economico-popolare	1.971.395,77	previsione di competenza	0,00	0,00	0,00	0,00
			<i>di cui già impegnato</i>		<i>(0,00)</i>	<i>(0,00)</i>	<i>(0,00)</i>
			<i>di cui fondo pluriennale vincolato</i>	<i>(0,00)</i>	<i>(0,00)</i>	<i>(0,00)</i>	<i>(0,00)</i>
			previsione di cassa	0,00	0,00	0,00	0,00
TOTALE MISSIONE 08	Assetto del territorio ed edilizia abitativa	4.726.942,47	previsione di competenza	6.773.613,48	6.714.007,16	2.185.096,54	1.585.096,54
			<i>di cui già impegnato*</i>		<i>(708.910,62)</i>	<i>(0,00)</i>	<i>(0,00)</i>
			<i>di cui fondo pluriennale vincolato</i>	<i>(708.910,62)</i>	<i>(0,00)</i>	<i>(0,00)</i>	<i>(0,00)</i>
			previsione di cassa	5.309.418,83	5.961.752,31		
MISSIONE: 09	Sviluppo sostenibile e tutela del territorio e dell'ambiente						
0901 Programma 01	Difesa del suolo						
Titolo 1	Spese correnti	13.900,00	previsione di competenza	90.000,00	4.270,00	0,00	0,00
			<i>di cui già impegnato*</i>		<i>(4.270,00)</i>	<i>(0,00)</i>	<i>(0,00)</i>
			<i>di cui fondo pluriennale vincolato</i>	<i>(4.270,00)</i>	<i>(0,00)</i>	<i>(0,00)</i>	<i>(0,00)</i>
			previsione di cassa	89.730,00	15.000,00	0,00	0,00
Titolo 2	Spese in conto capitale	73.546,11	previsione di competenza	2.913.684,00	2.809.760,33	0,00	0,00
			<i>di cui già impegnato*</i>		<i>(1.892.398,07)</i>	<i>(0,00)</i>	<i>(0,00)</i>
			<i>di cui fondo pluriennale vincolato</i>	<i>(1.896.076,33)</i>	<i>(0,00)</i>	<i>(0,00)</i>	<i>(0,00)</i>
			previsione di cassa	1.017.607,67	2.883.308,44	0,00	0,00



SPESE

MISSIONE, PROGRAMMA, TITOLO	DENOMINAZIONE	RESIDUI PRESUNTI AL TERMINE DELL'ESERCIZIO 2020	TIPOLOGIA	PREVISIONE DEFINITIVE ANNO 2020	PREVISIONI ANNO 2021	PREVISIONI ANNO 2022	PREVISIONI ANNO 2023
Totale Programma 01	Difesa del suolo	87.448,11	previsione di competenza	3.003.684,00	2.814.030,33	0,00	0,00
			<i>di cui già impegnato</i>		<i>(1.896.668,07)</i>	<i>(0,00)</i>	<i>(0,00)</i>
			<i>di cui fondo pluriennale vincolato</i>	<i>(1.900.346,33)</i>	<i>(0,00)</i>	<i>(0,00)</i>	<i>(0,00)</i>
			previsione di cassa	1.107.337,67	2.898.308,44		
0902 Programma 02	Tutela, valorizzazione e recupero ambientale						
Titolo 2	Spese in conto capitale	0,00	previsione di competenza	1.013.930,00	961.475,01	0,00	0,00
			<i>di cui già impegnato*</i>		<i>(961.475,01)</i>	<i>(0,00)</i>	<i>(0,00)</i>
			<i>di cui fondo pluriennale vincolato</i>	<i>(961.475,01)</i>	<i>(0,00)</i>	<i>(0,00)</i>	<i>(0,00)</i>
			previsione di cassa	52.454,99	961.475,01		
Totale Programma 02	Tutela, valorizzazione e recupero ambientale	0,00	previsione di competenza	1.013.930,00	961.475,01	0,00	0,00
			<i>di cui già impegnato</i>		<i>(961.475,01)</i>	<i>(0,00)</i>	<i>(0,00)</i>
			<i>di cui fondo pluriennale vincolato</i>	<i>(961.475,01)</i>	<i>(0,00)</i>	<i>(0,00)</i>	<i>(0,00)</i>
			previsione di cassa	52.454,99	961.475,01		
0903 Programma 03	Rifiuti						
Titolo 1	Spese correnti	15.213.713,35	previsione di competenza	10.937.678,42	11.056.447,91	9.739.215,64	9.739.215,64
			<i>di cui già impegnato*</i>		<i>(6.793.942,71)</i>	<i>(4.950.640,63)</i>	<i>(0,00)</i>
			<i>di cui fondo pluriennale vincolato</i>	<i>(143.412,47)</i>	<i>(0,00)</i>	<i>(0,00)</i>	<i>(0,00)</i>
			previsione di cassa	14.577.670,32	12.060.613,78		
Titolo 2	Spese in conto capitale	1.483,10	previsione di competenza	0,00	0,00	0,00	0,00
			<i>di cui già impegnato*</i>		<i>(0,00)</i>	<i>(0,00)</i>	<i>(0,00)</i>
			<i>di cui fondo pluriennale vincolato</i>	<i>(0,00)</i>	<i>(0,00)</i>	<i>(0,00)</i>	<i>(0,00)</i>
			previsione di cassa	0,00	0,00		
Totale Programma 03	Rifiuti	15.215.196,45	previsione di competenza	10.937.678,42	11.056.447,91	9.739.215,64	9.739.215,64
			<i>di cui già impegnato</i>		<i>(6.793.942,71)</i>	<i>(4.950.640,63)</i>	<i>(0,00)</i>
			<i>di cui fondo pluriennale vincolato</i>	<i>(143.412,47)</i>	<i>(0,00)</i>	<i>(0,00)</i>	<i>(0,00)</i>
			previsione di cassa	14.577.670,32	12.060.613,78		
0904 Programma 04	Servizio idrico integrato						
Titolo 1	Spese correnti	15.507.786,25	previsione di competenza	4.979.178,00	4.878.250,00	4.873.250,00	4.873.250,00
			<i>di cui già impegnato*</i>		<i>(0,00)</i>	<i>(0,00)</i>	<i>(0,00)</i>
			<i>di cui fondo pluriennale vincolato</i>	<i>(0,00)</i>	<i>(0,00)</i>	<i>(0,00)</i>	<i>(0,00)</i>
			previsione di cassa	4.025.239,68	4.356.250,00		



SPESE

MISSIONE, PROGRAMMA, TITOLO	DENOMINAZIONE	RESIDUI PRESUNTI AL TERMINE DELL'ESERCIZIO 2020	TIPOLOGIA	PREVISIONE DEFINITIVE ANNO 2020	PREVISIONI ANNO 2021	PREVISIONI ANNO 2022	PREVISIONI ANNO 2023
Titolo 2	Spese in conto capitale	2.109.207,69	previsione di competenza <i>di cui già impegnato*</i>	5.403.628,65	17.328.904,69 <i>(953.587,81)</i>	330.000,00 <i>(0,00)</i>	10.000,00 <i>(0,00)</i>
			<i>di cui fondo pluriennale vincolato</i>	<i>(953.587,81)</i>	<i>(0,00)</i>	<i>(0,00)</i>	<i>(0,00)</i>
			previsione di cassa	4.493.016,55	17.375.316,88		
Totale Programma 04	Servizio idrico integrato	17.616.993,94	previsione di competenza	10.382.806,65	22.207.154,69	5.203.250,00	4.883.250,00
			<i>di cui già impegnato</i>	<i>(953.587,81)</i>	<i>(0,00)</i>	<i>(0,00)</i>	<i>(0,00)</i>
			<i>di cui fondo pluriennale vincolato</i>	8.518.256,23	21.731.566,88	(0,00)	(0,00)
0905 Programma 05	Aree protette, parchi naturali, protezione naturalistica e forestazione						
Titolo 1	Spese correnti	393.483,59	previsione di competenza <i>di cui già impegnato*</i>	210.000,00	275.000,00	275.000,00	275.000,00
			<i>di cui fondo pluriennale vincolato</i>	<i>(0,00)</i>	<i>(262.021,06)</i>	<i>(23.355,00)</i>	<i>(0,00)</i>
			previsione di cassa	302.220,21	355.000,00	<i>(0,00)</i>	<i>(0,00)</i>
Titolo 2	Spese in conto capitale	2.957,74	previsione di competenza <i>di cui già impegnato*</i>	0,00	0,00	1.252.253,81	0,00
			<i>di cui fondo pluriennale vincolato</i>	<i>(0,00)</i>	<i>(0,00)</i>	<i>(0,00)</i>	<i>(0,00)</i>
			previsione di cassa	0,00	0,00	<i>(0,00)</i>	<i>(0,00)</i>
Totale Programma 05	Aree protette, parchi naturali, protezione naturalistica e forestazione	396.441,33	previsione di competenza	210.000,00	275.000,00	1.527.253,81	275.000,00
			<i>di cui già impegnato</i>	<i>(0,00)</i>	<i>(262.021,06)</i>	<i>(23.355,00)</i>	<i>(0,00)</i>
			<i>di cui fondo pluriennale vincolato</i>	302.220,21	355.000,00	(0,00)	(0,00)
TOTALE MISSIONE 09	Sviluppo sostenibile e tutela del territorio e dell'ambiente	33.316.079,83	previsione di competenza	25.548.099,07	37.314.107,94	16.469.719,45	14.897.465,64
			<i>di cui già impegnato*</i>	<i>(3.958.821,62)</i>	<i>(10.867.694,66)</i>	<i>(4.973.995,63)</i>	<i>(0,00)</i>
			<i>di cui fondo pluriennale vincolato</i>	24.557.939,42	38.006.964,11	(0,00)	(0,00)
MISSIONE: 10	Trasporti e diritto alla mobilità*						
1001 Programma 01	Trasporto ferroviario						
Titolo 2	Spese in conto capitale	0,00	previsione di competenza <i>di cui già impegnato*</i>	0,00	2.000.000,00	4.000.000,00	4.000.000,00
			<i>di cui fondo pluriennale vincolato</i>	<i>(0,00)</i>	<i>(0,00)</i>	<i>(0,00)</i>	<i>(0,00)</i>
			previsione di cassa	0,00	2.000.000,00	<i>(0,00)</i>	<i>(0,00)</i>



SPESE

MISSIONE, PROGRAMMA, TITOLO	DENOMINAZIONE	RESIDUI PRESUNTI AL TERMINE DELL'ESERCIZIO 2020	TIPOLOGIA	PREVISIONE DEFINITIVE ANNO 2020	PREVISIONI ANNO 2021	PREVISIONI ANNO 2022	PREVISIONI ANNO 2023
Totale Programma 01	Trasporto ferroviario		0,00 previsione di competenza <i>di cui già impegnato</i>	0,00	2.000.000,00 <i>(0,00)</i>	4.000.000,00 <i>(0,00)</i>	4.000.000,00 <i>(0,00)</i>
			<i>di cui fondo pluriennale vincolato</i>	(0,00)	(0,00)	(0,00)	(0,00)
			previsione di cassa	0,00	2.000.000,00		
1002 Programma 02	Trasporto pubblico						
Titolo 1	Spese correnti	238.361,14	previsione di competenza	150.055,76	120.694,16	19.630,00	19.630,00
			<i>di cui già impegnato*</i>		<i>(96.827,31)</i>	<i>(0,00)</i>	<i>(0,00)</i>
			<i>di cui fondo pluriennale vincolato</i>	<i>(1.064,16)</i>	<i>(0,00)</i>	<i>(0,00)</i>	<i>(0,00)</i>
			previsione di cassa	248.869,86	123.564,16		
Totale Programma 02	Trasporto pubblico	238.361,14	previsione di competenza	150.055,76	120.694,16	19.630,00	19.630,00
			<i>di cui già impegnato</i>	<i>(1.064,16)</i>	<i>(0,00)</i>	<i>(0,00)</i>	<i>(0,00)</i>
			<i>di cui fondo pluriennale vincolato</i>	248.869,86	123.564,16	(0,00)	(0,00)
			previsione di cassa				
1005 Programma 05	Viabilità e infrastrutture stradali						
Titolo 1	Spese correnti	3.370.270,74	previsione di competenza	2.314.890,45	2.116.177,39	1.914.230,86	1.914.230,86
			<i>di cui già impegnato*</i>		<i>(201.946,53)</i>	<i>(0,00)</i>	<i>(0,00)</i>
			<i>di cui fondo pluriennale vincolato</i>	<i>(201.946,53)</i>	<i>(0,00)</i>	<i>(0,00)</i>	<i>(0,00)</i>
			previsione di cassa	4.825.557,46	2.166.170,99		
Titolo 2	Spese in conto capitale	2.135.548,66	previsione di competenza	235.000,00	338.563,72	2.595.246,00	120.000,00
			<i>di cui già impegnato*</i>		<i>(100.000,00)</i>	<i>(0,00)</i>	<i>(0,00)</i>
			<i>di cui fondo pluriennale vincolato</i>	<i>(100.000,00)</i>	<i>(0,00)</i>	<i>(0,00)</i>	<i>(0,00)</i>
			previsione di cassa	841.097,34	353.563,72		
Totale Programma 05	Viabilità e infrastrutture stradali	5.505.819,40	previsione di competenza	2.549.890,45	2.454.741,11	4.509.476,86	2.034.230,86
			<i>di cui già impegnato</i>	<i>(301.946,53)</i>	<i>(0,00)</i>	<i>(0,00)</i>	<i>(0,00)</i>
			<i>di cui fondo pluriennale vincolato</i>	5.666.654,80	2.519.734,71	(0,00)	(0,00)
			previsione di cassa				
TOTALE MISSIONE 10	Trasporti e diritto alla mobilità*	5.744.180,54	previsione di competenza	2.699.946,21	4.575.435,27	8.529.106,86	6.053.860,86
			<i>di cui già impegnato*</i>		<i>(398.773,84)</i>	<i>(0,00)</i>	<i>(0,00)</i>
			<i>di cui fondo pluriennale vincolato</i>	<i>(303.010,69)</i>	<i>(0,00)</i>	<i>(0,00)</i>	<i>(0,00)</i>
			previsione di cassa	5.915.524,66	4.643.298,87		
MISSIONE: 11	Soccorso civile						
1101 Programma 01	Sistema di protezione civile						



SPESE

MISSIONE, PROGRAMMA, TITOLO	DENOMINAZIONE	RESIDUI PRESUNTI AL TERMINE DELL'ESERCIZIO 2020	TIPOLOGIA	PREVISIONE DEFINITIVE ANNO 2020	PREVISIONI ANNO 2021	PREVISIONI ANNO 2022	PREVISIONI ANNO 2023
Titolo 1	Spese correnti	105.818,40	previsione di competenza di cui già impegnato*	59.135,00	95.135,00	55.135,00	55.135,00
			di cui fondo pluriennale vincolato	(0,00)	(0,00)	(0,00)	(0,00)
			previsione di cassa	134.160,23	104.989,39	(0,00)	(0,00)
Titolo 2	Spese in conto capitale	9.847,60	previsione di competenza di cui già impegnato*	0,00	0,00	0,00	0,00
			di cui fondo pluriennale vincolato	(0,00)	(0,00)	(0,00)	(0,00)
			previsione di cassa	0,00	0,00	(0,00)	(0,00)
Totale Programma 01	Sistema di protezione civile	115.666,00	previsione di competenza di cui già impegnato	59.135,00	95.135,00	55.135,00	55.135,00
			di cui fondo pluriennale vincolato	(0,00)	(0,00)	(0,00)	(0,00)
			previsione di cassa	134.160,23	104.989,39	(0,00)	(0,00)
TOTALE MISSIONE 11	Soccorso civile	115.666,00	previsione di competenza di cui già impegnato*	59.135,00	95.135,00	55.135,00	55.135,00
			di cui fondo pluriennale vincolato	(0,00)	(0,00)	(0,00)	(0,00)
			previsione di cassa	134.160,23	104.989,39	(0,00)	(0,00)
MISSIONE: 12	Dritti sociali, politiche sociali e famiglia						
1201 Programma 01	Interventi per l'infanzia e i minori e per asili nido						
Titolo 1	Spese correnti	1.018.784,64	previsione di competenza di cui già impegnato*	615.533,00	1.062.107,58	1.142.767,86	1.235.837,40
			di cui fondo pluriennale vincolato	(0,00)	(0,00)	(0,00)	(0,00)
			previsione di cassa	1.867.750,27	1.062.107,58	(0,00)	(0,00)
Totale Programma 01	Interventi per l'infanzia e i minori e per asili nido	1.018.784,64	previsione di competenza di cui già impegnato	615.533,00	1.062.107,58	1.142.767,86	1.235.837,40
			di cui fondo pluriennale vincolato	(0,00)	(0,00)	(0,00)	(0,00)
			previsione di cassa	1.867.750,27	1.062.107,58	(0,00)	(0,00)
1204 Programma 04	Interventi per soggetti a rischio di esclusione sociale						
Titolo 1	Spese correnti	6.085.495,55	previsione di competenza di cui già impegnato*	11.281.093,67	14.444.363,84	6.674.520,73	6.654.520,73
			di cui fondo pluriennale vincolato	(3.527.900,56)	(4.035.400,56)	(27.600,00)	(0,00)
			previsione di cassa	10.214.660,50	18.306.318,41	(0,00)	(0,00)



SPESE

MISSIONE, PROGRAMMA, TITOLO	DENOMINAZIONE	RESIDUI PRESUNTI AL TERMINE DELL'ESERCIZIO 2020	TIPOLOGIA	PREVISIONE DEFINITIVE ANNO 2020	PREVISIONI ANNO 2021	PREVISIONI ANNO 2022	PREVISIONI ANNO 2023
Titolo 2	Spese in conto capitale	46.624,89	previsione di competenza di cui già impegnato*	0,00	0,00	0,00	0,00
			di cui fondo pluriennale vincolato	(0,00)	(0,00)	(0,00)	(0,00)
			previsione di cassa	0,00	0,00	0,00	0,00
Totale Programma 04	Interventi per soggetti a rischio di esclusione sociale	6.132.120,44	previsione di competenza	11.281.093,67	14.444.363,84	6.674.520,73	6.654.520,73
			di cui già impegnato	(3.527.900,56)	(4.035.400,56)	(27.600,00)	(0,00)
			di cui fondo pluriennale vincolato	10.214.660,50	18.306.318,41	(0,00)	(0,00)
			previsione di cassa				
1206 Programma 06	Interventi per il diritto alla casa						
Titolo 1	Spese correnti	0,00	previsione di competenza	231.929,63	0,00	0,00	0,00
			di cui già impegnato*	(0,00)	(0,00)	(0,00)	(0,00)
			di cui fondo pluriennale vincolato	(0,00)	(0,00)	(0,00)	(0,00)
			previsione di cassa	231.929,63	0,00	0,00	0,00
Totale Programma 06	Interventi per il diritto alla casa	0,00	previsione di competenza	231.929,63	0,00	0,00	0,00
			di cui già impegnato	(0,00)	(0,00)	(0,00)	(0,00)
			di cui fondo pluriennale vincolato				
			previsione di cassa	231.929,63	0,00	0,00	0,00
1207 Programma 07	Programmazione e governo della rete dei servizi socio-sanitari e sociali						
Titolo 1	Spese correnti	11.590,00	previsione di competenza	0,00	0,00	0,00	0,00
			di cui già impegnato*	(0,00)	(0,00)	(0,00)	(0,00)
			di cui fondo pluriennale vincolato	(0,00)	(0,00)	(0,00)	(0,00)
			previsione di cassa	11.590,00	0,00	0,00	0,00
Totale Programma 07	Programmazione e governo della rete dei servizi socio-sanitari e sociali	11.590,00	previsione di competenza	0,00	0,00	0,00	0,00
			di cui già impegnato	(0,00)	(0,00)	(0,00)	(0,00)
			di cui fondo pluriennale vincolato				
			previsione di cassa	11.590,00	0,00	0,00	0,00
1209 Programma 09	Servizio necroscopico e cimiteriale						
Titolo 1	Spese correnti	98.535,70	previsione di competenza	93.867,75	88.573,93	68.000,00	68.000,00
			di cui già impegnato*	(20.573,93)	(20.573,93)	(0,00)	(0,00)
			di cui fondo pluriennale vincolato	(20.573,93)	(0,00)	(0,00)	(0,00)
			previsione di cassa	108.060,71	78.000,00		



SPESE

MISSIONE, PROGRAMMA, TITOLO	DENOMINAZIONE	RESIDUI PRESUNTI AL TERMINE DELL'ESERCIZIO 2020	TIPOLOGIA	PREVISIONE DEFINITIVE ANNO 2020	PREVISIONI ANNO 2021	PREVISIONI ANNO 2022	PREVISIONI ANNO 2023
Titolo 2	Spese in conto capitale	893.842,55	previsione di competenza di cui già impegnato*	20.000,00	20.000,00	15.000,00	15.000,00
			di cui fondo pluriennale vincolato	(0,00)	(0,00)	(0,00)	(0,00)
			previsione di cassa	20.000,00	20.000,00	(0,00)	(0,00)
Totale Programma 09	Servizio necroscopico e cimiteriale	992.378,25	previsione di competenza	113.867,75	108.573,93	83.000,00	83.000,00
			di cui già impegnato	(20.573,93)	(20.573,93)	(0,00)	(0,00)
			di cui fondo pluriennale vincolato	128.060,71	98.000,00	(0,00)	(0,00)
TOTALE MISSIONE 12	Diritti sociali, politiche sociali e famiglia	8.154.873,33	previsione di competenza	12.242.424,05	15.615.045,35	7.900.288,59	7.973.358,13
			di cui già impegnato*	(4.055.974,49)	(27.600,00)	(0,00)	(0,00)
			di cui fondo pluriennale vincolato	(3.546.474,49)	(0,00)	(0,00)	(0,00)
			previsione di cassa	12.453.991,11	19.466.425,99	(0,00)	(0,00)
MISSIONE: 14	Sviluppo economico e competitività*						
1401 Programma 01	Industria PMI e Artigianato						
Titolo 1	Spese correnti	0,00	previsione di competenza	0,00	0,00	0,00	0,00
			di cui già impegnato*	(0,00)	(0,00)	(0,00)	(0,00)
			di cui fondo pluriennale vincolato	(0,00)	(0,00)	(0,00)	(0,00)
			previsione di cassa	0,00	0,00	(0,00)	(0,00)
Titolo 2	Spese in conto capitale	215.163,94	previsione di competenza	0,00	0,00	500.000,00	0,00
			di cui già impegnato*	(0,00)	(0,00)	(0,00)	(0,00)
			di cui fondo pluriennale vincolato	(0,00)	(0,00)	(0,00)	(0,00)
			previsione di cassa	0,00	0,00	(0,00)	(0,00)
Totale Programma 01	Industria PMI e Artigianato	215.163,94	previsione di competenza	0,00	0,00	500.000,00	0,00
			di cui già impegnato	(0,00)	(0,00)	(0,00)	(0,00)
			di cui fondo pluriennale vincolato	(0,00)	(0,00)	(0,00)	(0,00)
			previsione di cassa	0,00	0,00	(0,00)	(0,00)
1402 Programma 02	Commercio - reti distributive - tutela dei consumatori						
Titolo 1	Spese correnti	16.211,53	previsione di competenza	0,00	0,00	0,00	0,00
			di cui già impegnato*	(0,00)	(0,00)	(0,00)	(0,00)
			di cui fondo pluriennale vincolato	(0,00)	(0,00)	(0,00)	(0,00)
			previsione di cassa	16.211,53	0,00	(0,00)	(0,00)



SPESE

MISSIONE, PROGRAMMA, TITOLO	DENOMINAZIONE	RESIDUI PRESUNTI AL TERMINE DELL'ESERCIZIO 2020	TIPOLOGIA	PREVISIONE DEFINITIVA ANNO 2020	PREVISIONI ANNO 2021	PREVISIONI ANNO 2022	PREVISIONI ANNO 2023
Titolo 2	Spese in conto capitale	600.000,00	previsione di competenza di cui già impegnato*	0,00	0,00	0,00	0,00
			di cui fondo pluriennale vincolato	(0,00)	(0,00)	(0,00)	(0,00)
			previsione di cassa	0,00	0,00	0,00	0,00
Totale Programma 02	Commercio - reti distributive - tutela dei consumatori	616.211,53	previsione di competenza	0,00	0,00	0,00	0,00
			di cui già impegnato	(0,00)	(0,00)	(0,00)	(0,00)
			di cui fondo pluriennale vincolato	(0,00)	(0,00)	(0,00)	(0,00)
			previsione di cassa	16.211,53	0,00	0,00	0,00
1404 Programma 04	Reti e altri servizi di pubblica utilita'						
Titolo 1	Spese correnti	43.560,44	previsione di competenza di cui già impegnato*	95.073,32	92.277,91	87.000,00	87.000,00
			di cui fondo pluriennale vincolato	(7.277,91)	(0,00)	(0,00)	(0,00)
			previsione di cassa	139.282,89	132.838,35		
Totale Programma 04	Reti e altri servizi di pubblica utilita'	43.560,44	previsione di competenza	95.073,32	92.277,91	87.000,00	87.000,00
			di cui già impegnato	(7.277,91)	(0,00)	(0,00)	(0,00)
			di cui fondo pluriennale vincolato				
			previsione di cassa	139.282,89	132.838,35	0,00	0,00
TOTALE MISSIONE 14	Sviluppo economico e competitività'	874.935,91	previsione di competenza	95.073,32	92.277,91	587.000,00	87.000,00
			di cui già impegnato*	(31.491,17)	(0,00)	(0,00)	(0,00)
			di cui fondo pluriennale vincolato	(7.277,91)	(0,00)	(0,00)	(0,00)
			previsione di cassa	155.494,42	132.838,35	0,00	0,00
MISSIONE: 16	Agricoltura, politiche agroalimentari e pesca						
1601 Programma 01	Sviluppo del settore agricolo e del sistema agroalimentare						
Titolo 1	Spese correnti	0,00	previsione di competenza di cui già impegnato*	0,00	0,00	0,00	0,00
			di cui fondo pluriennale vincolato	(0,00)	(0,00)	(0,00)	(0,00)
			previsione di cassa	0,00	0,00	0,00	0,00
Totale Programma 01	Sviluppo del settore agricolo e del sistema agroalimentare	0,00	previsione di competenza	0,00	0,00	0,00	0,00
			di cui già impegnato	(0,00)	(0,00)	(0,00)	(0,00)
			di cui fondo pluriennale vincolato	(0,00)	(0,00)	(0,00)	(0,00)
			previsione di cassa	0,00	0,00	0,00	0,00



SPESE

MISSIONE, PROGRAMMA, TITOLO	DENOMINAZIONE	RESIDUI PRESUNTI AL TERMINE DELL'ESERCIZIO 2020	TIPOLOGIA	PREVISIONE DEFINITIVE ANNO 2020	PREVISIONI ANNO 2021	PREVISIONI ANNO 2022	PREVISIONI ANNO 2023
TOTALE MISSIONE 16	Agricoltura, politiche agroalimentari e pesca		0,00 previsione di competenza	0,00	0,00	0,00	0,00
			<i>di cui già impegnato*</i>		<i>(0,00)</i>	<i>(0,00)</i>	<i>(0,00)</i>
			<i>di cui fondo pluriennale vincolato</i>	<i>(0,00)</i>	<i>(0,00)</i>	<i>(0,00)</i>	<i>(0,00)</i>
			previsione di cassa	0,00	0,00		
MISSIONE: 20	Fondi e accantonamenti						
2001 Programma 01	Fondo di riserva						
Titolo 1	Spese correnti	0,00	previsione di competenza	97.678,60	245.000,00	210.000,00	210.000,00
			<i>di cui già impegnato*</i>		<i>(0,00)</i>	<i>(0,00)</i>	<i>(0,00)</i>
			<i>di cui fondo pluriennale vincolato</i>	<i>(0,00)</i>	<i>(0,00)</i>	<i>(0,00)</i>	<i>(0,00)</i>
			previsione di cassa	97.678,60	245.000,00		
Totale Programma 01	Fondo di riserva		0,00 previsione di competenza	97.678,60	245.000,00	210.000,00	210.000,00
			<i>di cui già impegnato</i>		<i>(0,00)</i>	<i>(0,00)</i>	<i>(0,00)</i>
			<i>di cui fondo pluriennale vincolato</i>	<i>(0,00)</i>	<i>(0,00)</i>	<i>(0,00)</i>	<i>(0,00)</i>
			previsione di cassa	97.678,60	245.000,00		
2002 Programma 02	Fondo crediti di dubbia esigibilità						
Titolo 1	Spese correnti	0,00	previsione di competenza	3.672.815,88	10.402.102,78	10.197.702,78	10.197.702,78
			<i>di cui già impegnato*</i>		<i>(0,00)</i>	<i>(0,00)</i>	<i>(0,00)</i>
			<i>di cui fondo pluriennale vincolato</i>	<i>(0,00)</i>	<i>(0,00)</i>	<i>(0,00)</i>	<i>(0,00)</i>
			previsione di cassa	0,00	0,00		
Totale Programma 02	Fondo crediti di dubbia esigibilità		0,00 previsione di competenza	3.672.815,88	10.402.102,78	10.197.702,78	10.197.702,78
			<i>di cui già impegnato</i>		<i>(0,00)</i>	<i>(0,00)</i>	<i>(0,00)</i>
			<i>di cui fondo pluriennale vincolato</i>	<i>(0,00)</i>	<i>(0,00)</i>	<i>(0,00)</i>	<i>(0,00)</i>
			previsione di cassa	0,00	0,00		
2003 Programma 03	Altri fondi						
Titolo 1	Spese correnti	0,00	previsione di competenza	1.977.969,69	344.211,54	0,00	0,00
			<i>di cui già impegnato*</i>		<i>(0,00)</i>	<i>(0,00)</i>	<i>(0,00)</i>
			<i>di cui fondo pluriennale vincolato</i>	<i>(0,00)</i>	<i>(0,00)</i>	<i>(0,00)</i>	<i>(0,00)</i>
			previsione di cassa	0,00	0,00		
Titolo 4	Rimborso Prestiti	0,00	previsione di competenza	16.218.893,03	0,00	0,00	0,00
			<i>di cui già impegnato*</i>		<i>(0,00)</i>	<i>(0,00)</i>	<i>(0,00)</i>
			<i>di cui fondo pluriennale vincolato</i>	<i>(0,00)</i>	<i>(0,00)</i>	<i>(0,00)</i>	<i>(0,00)</i>
			previsione di cassa	0,00	0,00		



SPESE

MISSIONE, PROGRAMMA, TITOLO	DENOMINAZIONE	RESIDUI PRESUNTI AL TERMINE DELL'ESERCIZIO 2020	TIPOLOGIA	PREVISIONE DEFINITIVE ANNO 2020	PREVISIONI ANNO 2021	PREVISIONI ANNO 2022	PREVISIONI ANNO 2023
Totale Programma 03	Altri fondi	0,00	previsione di competenza	18.196.862,72	344.211,54	0,00	0,00
			<i>di cui già impegnato</i>		<i>(0,00)</i>	<i>(0,00)</i>	<i>(0,00)</i>
			<i>di cui fondo pluriennale vincolato</i>		<i>(0,00)</i>	<i>(0,00)</i>	<i>(0,00)</i>
			previsione di cassa	0,00	0,00	0,00	0,00
TOTALE MISSIONE 20	Fondi e accantonamenti	0,00	previsione di competenza	21.967.357,20	10.991.314,32	10.407.702,78	10.407.702,78
			<i>di cui già impegnato*</i>		<i>(0,00)</i>	<i>(0,00)</i>	<i>(0,00)</i>
			<i>di cui fondo pluriennale vincolato</i>		<i>(0,00)</i>	<i>(0,00)</i>	<i>(0,00)</i>
			previsione di cassa	97.678,60	245.000,00	0,00	0,00
MISSIONE: 50	Debito pubblico						
5001 Programma 01	Quota interessi ammortamento mutui e prestiti obbligazionari						
Titolo 1	Spese correnti	54.571,68	previsione di competenza	1.828.830,71	1.825.925,49	1.897.084,09	1.841.182,16
			<i>di cui già impegnato*</i>		<i>(0,00)</i>	<i>(0,00)</i>	<i>(0,00)</i>
			<i>di cui fondo pluriennale vincolato</i>		<i>(0,00)</i>	<i>(0,00)</i>	<i>(0,00)</i>
			previsione di cassa	1.828.830,71	1.825.925,49	0,00	0,00
Totale Programma 01	Quota interessi ammortamento mutui e prestiti obbligazionari	54.571,68	previsione di competenza	1.828.830,71	1.825.925,49	1.897.084,09	1.841.182,16
			<i>di cui già impegnato</i>		<i>(0,00)</i>	<i>(0,00)</i>	<i>(0,00)</i>
			<i>di cui fondo pluriennale vincolato</i>		<i>(0,00)</i>	<i>(0,00)</i>	<i>(0,00)</i>
			previsione di cassa	1.828.830,71	1.825.925,49	0,00	0,00
5002 Programma 02	Quota capitale ammortamento mutui e prestiti obbligazionari						
Titolo 4	Rimborso Prestiti	155.989,00	previsione di competenza	1.761.099,74	20.382.456,22	3.274.731,18	3.330.633,11
			<i>di cui già impegnato*</i>		<i>(0,00)</i>	<i>(0,00)</i>	<i>(0,00)</i>
			<i>di cui fondo pluriennale vincolato</i>		<i>(0,00)</i>	<i>(0,00)</i>	<i>(0,00)</i>
			previsione di cassa	1.761.099,74	1.322.456,22	0,00	0,00
Totale Programma 02	Quota capitale ammortamento mutui e prestiti obbligazionari	155.989,00	previsione di competenza	1.761.099,74	20.382.456,22	3.274.731,18	3.330.633,11
			<i>di cui già impegnato</i>		<i>(0,00)</i>	<i>(0,00)</i>	<i>(0,00)</i>
			<i>di cui fondo pluriennale vincolato</i>		<i>(0,00)</i>	<i>(0,00)</i>	<i>(0,00)</i>
			previsione di cassa	1.761.099,74	1.322.456,22	0,00	0,00
TOTALE MISSIONE 50	Debito pubblico	210.560,68	previsione di competenza	3.589.930,45	22.208.381,71	5.171.815,27	5.171.815,27
			<i>di cui già impegnato*</i>		<i>(0,00)</i>	<i>(0,00)</i>	<i>(0,00)</i>
			<i>di cui fondo pluriennale vincolato</i>		<i>(0,00)</i>	<i>(0,00)</i>	<i>(0,00)</i>
			previsione di cassa	3.589.930,45	3.148.381,71	0,00	0,00

SPESE

MISSIONE, PROGRAMMA, TITOLO	DENOMINAZIONE	RESIDUI PRESUNTI AL TERMINE DELL'ESERCIZIO 2020	TIPOLOGIA	PREVISIONE DEFINITIVE ANNO 2020	PREVISIONI ANNO 2021	PREVISIONI ANNO 2022	PREVISIONI ANNO 2023
MISSIONE: 60	Anticipazioni finanziarie						
6001 Programma 01	Restituzione anticipazione di tesoreria						
Titolo 5	Chiusura Anticipazioni ricevute da istituto tesoriere/cassiere	0,00	previsione di competenza	35.000.000,00	35.000.000,00	35.000.000,00	35.000.000,00
			di cui già impegnato*		(0,00)	(0,00)	(0,00)
			di cui fondo pluriennale vincolato		(0,00)	(0,00)	(0,00)
			previsione di cassa	35.000.000,00	35.000.000,00	35.000.000,00	35.000.000,00
Totale Programma 01	Restituzione anticipazione di tesoreria	0,00	previsione di competenza	35.000.000,00	35.000.000,00	35.000.000,00	35.000.000,00
			di cui già impegnato		(0,00)	(0,00)	(0,00)
			di cui fondo pluriennale vincolato		(0,00)	(0,00)	(0,00)
			previsione di cassa	35.000.000,00	35.000.000,00	35.000.000,00	35.000.000,00
TOTALE MISSIONE 60	Anticipazioni finanziarie	0,00	previsione di competenza	35.000.000,00	35.000.000,00	35.000.000,00	35.000.000,00
			di cui già impegnato*		(0,00)	(0,00)	(0,00)
			di cui fondo pluriennale vincolato		(0,00)	(0,00)	(0,00)
			previsione di cassa	35.000.000,00	35.000.000,00	35.000.000,00	35.000.000,00
MISSIONE: 99	Servizi per conto terzi						
9901 Programma 01	Servizi per conto terzi e Partite di giro						
Titolo 7	Uscite per conto terzi e partite di giro	14.087.908,58	previsione di competenza	46.650.000,00	46.640.000,00	46.640.000,00	46.640.000,00
			di cui già impegnato*		(0,00)	(0,00)	(0,00)
			di cui fondo pluriennale vincolato		(0,00)	(0,00)	(0,00)
			previsione di cassa	46.650.015,24	46.640.000,00	46.640.000,00	46.640.000,00
Totale Programma 01	Servizi per conto terzi e Partite di giro	14.087.908,58	previsione di competenza	46.650.000,00	46.640.000,00	46.640.000,00	46.640.000,00
			di cui già impegnato		(0,00)	(0,00)	(0,00)
			di cui fondo pluriennale vincolato		(0,00)	(0,00)	(0,00)
			previsione di cassa	46.650.015,24	46.640.000,00	46.640.000,00	46.640.000,00
TOTALE MISSIONE 99	Servizi per conto terzi	14.087.908,58	previsione di competenza	46.650.000,00	46.640.000,00	46.640.000,00	46.640.000,00
			di cui già impegnato*		(0,00)	(0,00)	(0,00)
			di cui fondo pluriennale vincolato		(0,00)	(0,00)	(0,00)
			previsione di cassa	46.650.015,24	46.640.000,00	46.640.000,00	46.640.000,00



SPESE

MISSIONE, PROGRAMMA, TITOLO	DENOMINAZIONE	RESIDUI PRESUNTI AL TERMINE DELL'ESERCIZIO 2020	TIPOLOGIA	PREVISIONE DEFINITIVE ANNO 2020	PREVISIONI ANNO 2021	PREVISIONI ANNO 2022	PREVISIONI ANNO 2023
		85.145.028,04	previsione di competenza	182.791.217,34	222.985.758,95	151.491.280,92	138.107.038,51
			<i>di cui già impegnato*</i>		<i>(16.972.336,18)</i>	<i>(5.616.146,55)</i>	<i>(192.902,40)</i>
	TOTALE MISSIONI		<i>di cui fondo pluriennale vincolato</i>	<i>(10.473.734,96)</i>	<i>(0,00)</i>	<i>(0,00)</i>	<i>(0,00)</i>
			previsione di cassa	166.806.094,96	198.714.234,89	(0,00)	(0,00)
		85.145.028,04	previsione di competenza	184.503.953,17	223.485.758,95	152.595.083,94	139.210.841,53
			<i>di cui già impegnato*</i>		<i>(16.972.336,18)</i>	<i>(5.616.146,55)</i>	<i>(192.902,40)</i>
	TOTALE GENERALE DELLE SPESE		<i>di cui fondo pluriennale vincolato</i>	<i>(10.473.734,96)</i>	<i>(0,00)</i>	<i>(0,00)</i>	<i>(0,00)</i>
			previsione di cassa	166.806.094,96	198.714.234,89	(0,00)	(0,00)

(*) Si tratta di somme, alla data di presentazione del bilancio, già impegnate negli esercizi precedenti, nel rispetto del principio contabile generale della competenza potenziale e del principio contabile applicato dalla contabilità finanziaria.

(1) Indicare l'importo della voce E) dell'Allegato concernente il Risultato presunto di amministrazione, se negativo al netto del disavanzo da debito autorizzato e non contratto, o la quota di tale importo da ripianare nel corso dell'esercizio, secondo le modalità previste dall'ordinamento contabile. La quantificazione e la composizione del disavanzo di amministrazione ripianato in ciascun esercizio è rappresentata nella nota integrativa.

(2) Solo per le Regioni e le Province autonome di Trento e di Bolzano. Indicare l'importo della voce F dell'Allegato concernente il Risultato presunto di amministrazione



RIEPILOGO GENERALE DELLE SPESE PER MISSIONI**

MISSIONE	DENOMINAZIONE	RESIDUI PRESUNTI AL TERMINE DELL'ESERCIZIO 2020	TIPOLOGIA	PREVISIONE DEFINITIVE ANNO 2020	PREVISIONI ANNO 2021	PREVISIONI ANNO 2022	PREVISIONI ANNO 2023
	DISAVANZO DI AMMINISTRAZIONE			1.712.735,83	500.000,00	1.103.803,02	1.103.803,02
	DISAVANZO DERIVANTE DA DEBITO AUTORIZZATO E NON CONTRATTO			0,00	0,00	0,00	0,00
TOTALE MISSIONE 01	Servizi istituzionali, generali e di gestione	10.378.643,56	previsione di competenza	16.005.705,14	32.921.901,88	6.273.954,88	6.355.954,88
			<i>di cui già impegnato*</i>		<i>(630.322,70)</i>	<i>(458.751,92)</i>	<i>(190.462,40)</i>
			<i>di cui fondo pluriennale vincolato</i>	<i>(154.793,93)</i>	<i>(0,00)</i>	<i>(0,00)</i>	<i>(0,00)</i>
			previsione di cassa	21.447.604,02	33.950.680,24		
TOTALE MISSIONE 02	Giustizia	100.415,96	previsione di competenza	25.000,00	25.000,00	25.000,00	25.000,00
			<i>di cui già impegnato*</i>		<i>(0,00)</i>	<i>(0,00)</i>	<i>(0,00)</i>
			<i>di cui fondo pluriennale vincolato</i>	<i>(0,00)</i>	<i>(0,00)</i>	<i>(0,00)</i>	<i>(0,00)</i>
			previsione di cassa	41.516,88	22.500,00		
TOTALE MISSIONE 03	Ordine pubblico e sicurezza	676.917,87	previsione di competenza	3.580.319,84	3.240.076,70	2.077.652,39	2.075.652,39
			<i>di cui già impegnato*</i>		<i>(254.168,70)</i>	<i>(155.799,00)</i>	<i>(2.440,00)</i>
			<i>di cui fondo pluriennale vincolato</i>	<i>(1.196.703,31)</i>	<i>(0,00)</i>	<i>(0,00)</i>	<i>(0,00)</i>
			previsione di cassa	2.559.253,33	3.513.671,32		
TOTALE MISSIONE 04	Istruzione e diritto allo studio	6.339.988,06	previsione di competenza	3.765.666,20	3.510.650,41	9.186.960,66	1.078.997,02
			<i>di cui già impegnato*</i>		<i>(25.000,00)</i>	<i>(0,00)</i>	<i>(0,00)</i>
			<i>di cui fondo pluriennale vincolato</i>	<i>(595.742,39)</i>	<i>(0,00)</i>	<i>(0,00)</i>	<i>(0,00)</i>
			previsione di cassa	3.993.758,15	3.835.307,30		
TOTALE MISSIONE 05	Tutela e valorizzazione dei beni e attività culturali	12.592,21	previsione di competenza	2.175.000,00	2.175.000,00	0,00	0,00
			<i>di cui già impegnato*</i>		<i>(0,00)</i>	<i>(0,00)</i>	<i>(0,00)</i>
			<i>di cui fondo pluriennale vincolato</i>	<i>(0,00)</i>	<i>(0,00)</i>	<i>(0,00)</i>	<i>(0,00)</i>
			previsione di cassa	2.201.299,94	2.175.000,00		
TOTALE MISSIONE 06	Politiche giovanili, sport e tempo libero	405.323,04	previsione di competenza	2.613.947,38	1.867.425,30	981.848,50	700.000,00
			<i>di cui già impegnato*</i>		<i>(0,00)</i>	<i>(0,00)</i>	<i>(0,00)</i>
			<i>di cui fondo pluriennale vincolato</i>	<i>(0,00)</i>	<i>(0,00)</i>	<i>(0,00)</i>	<i>(0,00)</i>
			previsione di cassa	2.698.509,68	1.867.425,30		
TOTALE MISSIONE 07	Turismo	0,00	previsione di competenza	0,00	0,00	0,00	0,00
			<i>di cui già impegnato*</i>		<i>(0,00)</i>	<i>(0,00)</i>	<i>(0,00)</i>
			<i>di cui fondo pluriennale vincolato</i>	<i>(0,00)</i>	<i>(0,00)</i>	<i>(0,00)</i>	<i>(0,00)</i>
			previsione di cassa	0,00	0,00		



RIEPILOGO GENERALE DELLE SPESE PER MISSIONI**

MISSIONE	DENOMINAZIONE	RESIDUI PRESUNTI AL TERMINE DELL'ESERCIZIO 2020	TIPOLOGIA	PREVISIONE DEFINITIVE ANNO 2020	PREVISIONI ANNO 2021	PREVISIONI ANNO 2022	PREVISIONI ANNO 2023
		4.726.942,47	previsione di competenza	6.773.613,48	6.714.007,16	2.185.096,54	1.585.096,54
			<i>di cui già impegnato*</i>		<i>(708.910,62)</i>	<i>(0,00)</i>	<i>(0,00)</i>
			<i>di cui fondo pluriennale vincolato</i>		<i>(0,00)</i>	<i>(0,00)</i>	<i>(0,00)</i>
TOTALE MISSIONE 08	Assetto del territorio ed edilizia abitativa		previsione di cassa	5.309.418,83	5.961.752,31		
		33.316.079,83	previsione di competenza	25.548.099,07	37.314.107,94	16.469.719,45	14.897.465,64
			<i>di cui già impegnato*</i>		<i>(10.867.694,66)</i>	<i>(4.973.995,63)</i>	<i>(0,00)</i>
			<i>di cui fondo pluriennale vincolato</i>		<i>(0,00)</i>	<i>(0,00)</i>	<i>(0,00)</i>
TOTALE MISSIONE 09	Sviluppo sostenibile e tutela del territorio e dell'ambiente		previsione di cassa	24.557.939,42	38.006.964,11		
		5.744.180,54	previsione di competenza	2.699.946,21	4.575.435,27	8.529.106,86	6.053.860,86
			<i>di cui già impegnato*</i>		<i>(398.773,84)</i>	<i>(0,00)</i>	<i>(0,00)</i>
			<i>di cui fondo pluriennale vincolato</i>		<i>(0,00)</i>	<i>(0,00)</i>	<i>(0,00)</i>
TOTALE MISSIONE 10	Trasporti e diritto alla mobilità		previsione di cassa	5.915.524,66	4.643.298,87		
		115.666,00	previsione di competenza	59.135,00	95.135,00	55.135,00	55.135,00
			<i>di cui già impegnato*</i>		<i>(0,00)</i>	<i>(0,00)</i>	<i>(0,00)</i>
			<i>di cui fondo pluriennale vincolato</i>		<i>(0,00)</i>	<i>(0,00)</i>	<i>(0,00)</i>
TOTALE MISSIONE 11	Soccorso civile		previsione di cassa	134.160,23	104.989,39		
		8.154.873,33	previsione di competenza	12.242.424,05	15.615.045,35	7.900.288,59	7.973.358,13
			<i>di cui già impegnato*</i>		<i>(4.055.974,49)</i>	<i>(27.600,00)</i>	<i>(0,00)</i>
			<i>di cui fondo pluriennale vincolato</i>		<i>(0,00)</i>	<i>(0,00)</i>	<i>(0,00)</i>
TOTALE MISSIONE 12	Diritti sociali, politiche sociali e famiglia		previsione di cassa	12.453.991,11	19.466.425,99		
		874.935,91	previsione di competenza	95.073,32	92.277,91	587.000,00	87.000,00
			<i>di cui già impegnato*</i>		<i>(31.491,17)</i>	<i>(0,00)</i>	<i>(0,00)</i>
			<i>di cui fondo pluriennale vincolato</i>		<i>(0,00)</i>	<i>(0,00)</i>	<i>(0,00)</i>
TOTALE MISSIONE 14	Sviluppo economico e competitività		previsione di cassa	155.494,42	132.838,35		
		0,00	previsione di competenza	0,00	0,00	0,00	0,00
			<i>di cui già impegnato*</i>		<i>(0,00)</i>	<i>(0,00)</i>	<i>(0,00)</i>
			<i>di cui fondo pluriennale vincolato</i>		<i>(0,00)</i>	<i>(0,00)</i>	<i>(0,00)</i>
TOTALE MISSIONE 16	Agricoltura, politiche agroalimentari e pesca		previsione di cassa	0,00	0,00		
		0,00	previsione di competenza	21.967.357,20	10.991.314,32	10.407.702,78	10.407.702,78
			<i>di cui già impegnato*</i>		<i>(0,00)</i>	<i>(0,00)</i>	<i>(0,00)</i>
			<i>di cui fondo pluriennale vincolato</i>		<i>(0,00)</i>	<i>(0,00)</i>	<i>(0,00)</i>
TOTALE MISSIONE 20	Fondi e accantonamenti		previsione di cassa	97.678,60	245.000,00		



RIEPILOGO GENERALE DELLE SPESE PER MISSIONI**

MISSIONE	DENOMINAZIONE	RESIDUI PRESUNTI AL TERMINI DELL'ESERCIZIO 2020	TIPOLOGIA	PREVISIONE DEFINITIVA ANNO 2020	PREVISIONI ANNO 2021	PREVISIONI ANNO 2022	PREVISIONI ANNO 2023
TOTALE MISSIONE 50	Debito pubblico	210.560,68	previsione di competenza <i>di cui già impegnata*</i> <i>di cui fondo pluriennale vincolato</i> previsione di cassa	3.589.930,45 <i>(0,00)</i> 3.589.930,45	22.208.381,71 <i>(0,00)</i> <i>(0,00)</i> 3.148.381,71	5.171.815,27 <i>(0,00)</i> <i>(0,00)</i> (0,00)	5.171.815,27 <i>(0,00)</i> <i>(0,00)</i> (0,00)
TOTALE MISSIONE 60	Anticipazioni finanziarie	0,00	previsione di competenza <i>di cui già impegnata*</i> <i>di cui fondo pluriennale vincolato</i> previsione di cassa	35.000.000,00 <i>(0,00)</i> <i>(0,00)</i> 35.000.000,00	35.000.000,00 <i>(0,00)</i> <i>(0,00)</i> 35.000.000,00	35.000.000,00 <i>(0,00)</i> <i>(0,00)</i> (0,00)	35.000.000,00 <i>(0,00)</i> <i>(0,00)</i> (0,00)
TOTALE MISSIONE 99	Servizi per conto terzi	14.087.908,58	previsione di competenza <i>di cui già impegnata*</i> <i>di cui fondo pluriennale vincolato</i> previsione di cassa	46.650.000,00 <i>(0,00)</i> <i>(0,00)</i> 46.650.015,24	46.640.000,00 <i>(0,00)</i> <i>(0,00)</i> 46.640.000,00	46.640.000,00 <i>(0,00)</i> <i>(0,00)</i> (0,00)	46.640.000,00 <i>(0,00)</i> <i>(0,00)</i> (0,00)
	TOTALE MISSIONI	85.145.028,04	previsione di competenza <i>di cui già impegnata*</i> <i>di cui fondo pluriennale vincolato</i> previsione di cassa	182.791.217,34 <i>(10.473.734,96)</i> 166.806.094,96	222.985.758,95 <i>(16.972.336,18)</i> <i>(0,00)</i> 198.714.234,89	151.491.280,92 <i>(5.616.146,55)</i> <i>(0,00)</i> (0,00)	138.107.038,51 <i>(192.902,40)</i> <i>(0,00)</i> (0,00)
	TOTALE GENERALE DELLE SPESE	85.145.028,04	previsione di competenza <i>di cui già impegnata*</i> <i>di cui fondo pluriennale vincolato</i> previsione di cassa	184.503.953,17 <i>(10.473.734,96)</i> 166.806.094,96	223.485.758,95 <i>(16.972.336,18)</i> <i>(0,00)</i> 198.714.234,89	152.595.083,94 <i>(5.616.146,55)</i> <i>(0,00)</i> (0,00)	139.210.841,53 <i>(192.902,40)</i> <i>(0,00)</i> (0,00)

(*) Si tratta di somme, alla data di presentazione del bilancio, già impegnate negli esercizi precedenti, nel rispetto del principio contabile generale della competenza potenziata e del principio contabile applicato della contabilità finanziaria.



RIEPILOGO GENERALE DELLE SPESE PER TITOLI

TITOLO	DENOMINAZIONE	RESIDUI PRESUNTI AL TERMINE DELL'ESERCIZIO 2020	TIPOLOGIA	PREVISIONE DEFINITIVE ANNO 2020	PREVISIONI ANNO 2021	PREVISIONI ANNO 2022	PREVISIONI ANNO 2023
	DISAVANZO DI AMMINISTRAZIONE			1.712.735,83	500.000,00	1.103.803,02	1.103.803,02
	DISAVANZO DERIVANTE DA DEBITO AUTORIZZATO E NON CONTRATTO			0,00	0,00	0,00	0,00
TITOLO 1	Spese correnti	56.248.545,22	previsione di competenza <i>di cui già impegnato*</i> <i>di cui fondo pluriennale vincolato</i>	53.696.306,89 (4.770.053,04)	62.016.240,46 (12.798.415,47) (0,00)	46.955.960,77 (5.616.146,55) (0,00)	46.973.128,38 (192.902,40) (0,00)
			previsione di cassa	59.763.195,59	57.142.962,79		
TITOLO 2	Spese in conto capitale	14.652.585,24	previsione di competenza <i>di cui già impegnato*</i> <i>di cui fondo pluriennale vincolato</i>	29.464.917,68 (5.703.681,92)	58.947.062,27 (4.173.920,71) (0,00)	19.620.588,97 (0,00) (0,00)	6.163.277,02 (0,00) (0,00)
			previsione di cassa	23.631.784,39	58.608.815,88		
TITOLO 4	Rimborso Prestiti	155.989,00	previsione di competenza <i>di cui già impegnato*</i> <i>di cui fondo pluriennale vincolato</i>	17.979.992,77 (0,00)	20.382.456,22 (0,00) (0,00)	3.274.731,18 (0,00) (0,00)	3.330.633,11 (0,00) (0,00)
			previsione di cassa	1.761.099,74	1.322.456,22		
TITOLO 5	Chiusura Anticipazioni ricevute da istituto tesoriere/cassiere	0,00	previsione di competenza <i>di cui già impegnato*</i> <i>di cui fondo pluriennale vincolato</i>	35.000.000,00 (0,00)	35.000.000,00 (0,00) (0,00)	35.000.000,00 (0,00) (0,00)	35.000.000,00 (0,00) (0,00)
			previsione di cassa	35.000.000,00	35.000.000,00		
TITOLO 7	Uscite per conto terzi e partite di giro	14.087.908,58	previsione di competenza <i>di cui già impegnato*</i> <i>di cui fondo pluriennale vincolato</i>	46.650.000,00 (0,00)	46.640.000,00 (0,00) (0,00)	46.640.000,00 (0,00) (0,00)	46.640.000,00 (0,00) (0,00)
			previsione di cassa	46.650.015,24	46.640.000,00		
	TOTALE TITOLI	85.145.028,04	previsione di competenza <i>di cui già impegnato*</i> <i>di cui fondo pluriennale vincolato</i>	182.791.217,34 (10.473.734,96)	222.985.758,95 (16.972.336,16) (0,00)	151.491.280,92 (5.616.146,55) (0,00)	138.107.038,51 (192.902,40) (0,00)
			previsione di cassa	166.806.094,96	198.714.234,89		
	TOTALE GENERALE DELLE SPESE	85.145.028,04	previsione di competenza <i>di cui già impegnato*</i> <i>di cui fondo pluriennale vincolato</i>	184.503.953,17 (10.473.734,96)	223.485.758,95 (16.972.336,16) (0,00)	152.595.083,94 (5.616.146,55) (0,00)	139.210.941,53 (192.902,40) (0,00)
			previsione di cassa	166.806.094,96	198.714.234,89		

(*) Si tratta di somme, alla data di presentazione del bilancio, già impegnate negli esercizi precedenti, nel rispetto del principio contabile generale della competenza potenziata e del principio contabile applicato della contabilità finanziaria.

		TITOLI E MACROAGGREGATI DI SPESA				Previsione dell'anno a cui si riferisce il bilancio		Previsione dell'anno 2022		Previsione dell'anno 2023	
		Totale	- di cui non ricorrenti	Totale	- di cui non ricorrenti	Totale	- di cui non ricorrenti	Totale	- di cui non ricorrenti		
	TITOLO 1: Spese correnti										
101	Redditi da lavoro dipendente	6.056.202,95	0,00	5.424.886,57	0,00	5.434.816,57	0,00	5.434.816,57	0,00	5.434.816,57	0,00
102	Imposte e tasse a carico dell'ente	447.203,20	0,00	431.407,64	0,00	431.407,64	0,00	431.407,64	0,00	431.407,64	0,00
103	Acquisto di beni e servizi	22.775.604,09	0,00	19.517.410,11	0,00	19.507.480,11	0,00	19.507.480,11	0,00	19.507.480,11	0,00
104	Trasferimenti correnti	18.353.990,41	0,00	8.094.469,58	0,00	8.167.539,12	0,00	8.167.539,12	0,00	8.167.539,12	0,00
107	Interessi passivi	1.825.925,49	0,00	1.897.084,09	0,00	1.841.182,16	0,00	1.841.182,16	0,00	1.841.182,16	0,00
109	Rimborsi e poste correttive delle entrate	7.000,00	0,00	2.000,00	0,00	2.000,00	0,00	2.000,00	0,00	2.000,00	0,00
110	Altre spese correnti	12.550.314,32	0,00	11.588.702,78	0,00	11.588.702,78	0,00	11.588.702,78	0,00	11.588.702,78	0,00
100	Totale TITOLO 1	62.016.240,46	0,00	46.955.960,77	0,00	46.973.128,38	0,00	46.973.128,38	0,00	46.973.128,38	0,00
	TITOLO 2: Spese in conto capitale										
202	Investimenti fissi lordi e acquisto di terreni	58.947.062,27	0,00	19.620.588,97	0,00	6.163.277,02	0,00	6.163.277,02	0,00	6.163.277,02	0,00
203	Contributi agli investimenti	0,00	0,00	0,00	0,00	0,00	0,00	0,00	0,00	0,00	0,00
205	Altre spese in conto capitale	0,00	0,00	0,00	0,00	0,00	0,00	0,00	0,00	0,00	0,00
200	Totale TITOLO 2	58.947.062,27	0,00	19.620.588,97	0,00	6.163.277,02	0,00	6.163.277,02	0,00	6.163.277,02	0,00
	TITOLO 4: Rimborso Prestiti										
402	Rimborso prestiti a breve termine	0,00	0,00	844.542,64	0,00	850.150,40	0,00	850.150,40	0,00	850.150,40	0,00
403	Rimborso mutui e altri finanziamenti a medio lungo termine	2.382.456,22	0,00	2.430.188,54	0,00	2.480.482,71	0,00	2.480.482,71	0,00	2.480.482,71	0,00
405	Fondi per rimborso prestiti	18.000.000,00	0,00	0,00	0,00	0,00	0,00	0,00	0,00	0,00	0,00
400	Totale TITOLO 4	20.382.456,22	0,00	3.274.731,18	0,00	3.330.633,11	0,00	3.330.633,11	0,00	3.330.633,11	0,00
	TITOLO 5: Chiusura Anticipazioni ricevute da istituto tesoriere/cassiere										
501	Chiusura Anticipazioni ricevute da istituto tesoriere/cassiere	35.000.000,00	0,00	35.000.000,00	0,00	35.000.000,00	0,00	35.000.000,00	0,00	35.000.000,00	0,00
500	Totale TITOLO 5	35.000.000,00	0,00	35.000.000,00	0,00	35.000.000,00	0,00	35.000.000,00	0,00	35.000.000,00	0,00
	TITOLO 7: Uscite per conto terzi e partite di giro										
701	Uscite per partite di giro	35.520.000,00	0,00	35.520.000,00	0,00	35.520.000,00	0,00	35.520.000,00	0,00	35.520.000,00	0,00
702	Uscite per conto terzi	11.120.000,00	0,00	11.120.000,00	0,00	11.120.000,00	0,00	11.120.000,00	0,00	11.120.000,00	0,00
700	Totale TITOLO 7	46.640.000,00	0,00	46.640.000,00	0,00	46.640.000,00	0,00	46.640.000,00	0,00	46.640.000,00	0,00
	TOTALE	222.985.758,95	0,00	151.491.280,92	0,00	138.107.038,51	0,00	138.107.038,51	0,00	138.107.038,51	0,00



SPESE PER MISSIONI, PROGRAMMI E MACROAGGREGATI - SPESE CORRENTI - ESERCIZIO 2021

MISSIONI E PROGRAMMI / MACROAGGREGATI	101	102	103	104	107	108	109	110	Totale
09 Servizio necroscopico e cimiteriale	0,00	0,00	88.573,93	0,00	0,00	0,00	0,00	0,00	88.573,93
TOTALE MISSIONE 12: Diritti sociali, politiche sociali e famiglia	573.582,72	31.040,31	649.606,93	14.339.315,39	0,00	0,00	0,00	1.500,00	15.595.045,35
14 MISSIONE 14: Sviluppo economico e competitività'									
01 Industria PMI e Artigianato	0,00	0,00	0,00	0,00	0,00	0,00	0,00	0,00	0,00
02 Commercio - reti distributive - tutela dei consumatori	0,00	0,00	0,00	0,00	0,00	0,00	0,00	0,00	0,00
04 Reti e altri servizi di pubblica utilita'	0,00	0,00	92.277,91	0,00	0,00	0,00	0,00	0,00	92.277,91
TOTALE MISSIONE 14: Sviluppo economico e competitività'	0,00	0,00	92.277,91	0,00	0,00	0,00	0,00	0,00	92.277,91
16 MISSIONE 16: Agricoltura, politiche agroalimentari e pesca									
01 Sviluppo del settore agricolo e del sistema agroalimentare	0,00	0,00	0,00	0,00	0,00	0,00	0,00	0,00	0,00
TOTALE MISSIONE 16: Agricoltura, politiche agroalimentari e pesca	0,00	0,00	0,00	0,00	0,00	0,00	0,00	0,00	0,00
20 MISSIONE 20: Fondi e accantonamenti									
01 Fondo di riserva	0,00	0,00	0,00	0,00	0,00	0,00	0,00	245.000,00	245.000,00
02 Fondo crediti di dubbia esigibilità	0,00	0,00	0,00	0,00	0,00	0,00	0,00	10.402.102,78	10.402.102,78
03 Altri fondi	0,00	0,00	0,00	0,00	0,00	0,00	0,00	344.211,54	344.211,54
TOTALE MISSIONE 20: Fondi e accantonamenti	0,00	0,00	0,00	0,00	0,00	0,00	0,00	10.991.314,32	10.991.314,32
50 MISSIONE 50: Debito pubblico									
01 Quota interessi ammortamento mutui e prestiti obbligazionari	0,00	0,00	0,00	0,00	1.825.925,49	0,00	0,00	0,00	1.825.925,49
TOTALE MISSIONE 50: Debito pubblico	0,00	0,00	0,00	0,00	1.825.925,49	0,00	0,00	0,00	1.825.925,49
TOTALE MISSIONI	6.056.202,95	447.203,20	22.775.604,09	18.353.990,41	1.825.925,49	0,00	7.000,00	12.550.314,32	62.016.240,46

SPESE PER MISSIONI, PROGRAMMI E MACROAGGREGATI - SPESE CORRENTI - Esercizio 2022

MISSIONI E PROGRAMMI / MACROAGGREGATI	101	102	103	104	107	108	109	110	Totale
	Redditi da lavoro dipendente	Imposte e tasse a carico dell'ente	Acquisto di beni e servizi	Trasferimenti correnti	Interessi passivi	Altre spese per redditi da capitale	Rimborsi e poste correttive delle entrate	Altre spese correnti	Totale
09 Servizio necroscopico e cimiteriale	0,00	0,00	68.000,00	0,00	0,00	0,00	0,00	0,00	68.000,00
TOTALE MISSIONE 12: Diritti sociali, politiche sociali e famiglia	573.582,72	31.040,31	629.033,00	6.650.132,56	0,00	0,00	0,00	1.500,00	7.885.288,59
14 MISSIONE 14: Sviluppo economico e competitività*									
01 Industria PMI e Artigianato	0,00	0,00	0,00	0,00	0,00	0,00	0,00	0,00	0,00
02 Commercio - reti distributive - tutela dei consumatori	0,00	0,00	0,00	0,00	0,00	0,00	0,00	0,00	0,00
04 Reti e altri servizi di pubblica utilità*	0,00	0,00	87.000,00	0,00	0,00	0,00	0,00	0,00	87.000,00
TOTALE MISSIONE 14: Sviluppo economico e competitività*	0,00	0,00	87.000,00	0,00	0,00	0,00	0,00	0,00	87.000,00
16 MISSIONE 16: Agricoltura, politiche agroalimentari e pesca									
01 Sviluppo del settore agricolo e del sistema agroalimentare	0,00	0,00	0,00	0,00	0,00	0,00	0,00	0,00	0,00
TOTALE MISSIONE 16: Agricoltura, politiche agroalimentari e pesca	0,00	0,00	0,00	0,00	0,00	0,00	0,00	0,00	0,00
20 MISSIONE 20: Fondi e accantonamenti									
01 Fondo di riserva	0,00	0,00	0,00	0,00	0,00	0,00	0,00	210.000,00	210.000,00
02 Fondo crediti di dubbia esigibilità	0,00	0,00	0,00	0,00	0,00	0,00	0,00	10.197.702,78	10.197.702,78
03 Altri fondi	0,00	0,00	0,00	0,00	0,00	0,00	0,00	0,00	0,00
TOTALE MISSIONE 20: Fondi e accantonamenti	0,00	0,00	0,00	0,00	0,00	0,00	0,00	10.407.702,78	10.407.702,78
50 MISSIONE 50: Debito pubblico									
01 Quota interessi ammortamento mutui e prestiti obbligazionari	0,00	0,00	0,00	0,00	1.897.084,09	0,00	0,00	0,00	1.897.084,09
TOTALE MISSIONE 50: Debito pubblico	0,00	0,00	0,00	0,00	1.897.084,09	0,00	0,00	0,00	1.897.084,09
TOTALE MISSIONI	5.424.886,57	431.407,64	19.517.410,11	8.094.469,58	1.897.084,09	0,00	2.000,00	11.588.702,78	46.955.960,77



SPESE PER MISSIONI, PROGRAMMI E MACROAGGREGATI - SPESE CORRENTI - ESERCIZIO 2023

MISSIONI E PROGRAMMI / MACROAGGREGATI	101		102		103		104		107		108		109		110		Totale
	Redditi da lavoro dipendente	Imposte e tasse a carico dell'ente	Acquisto di beni e servizi	Trasferimenti correnti	Interessi passivi	Altre spese per redditi da capitale	Rimborsi e poste correttive delle entrate	Altre spese correnti	Totale								
09 Servizio necroscopico e cimiteriale	0,00	0,00	68.000,00	0,00	0,00	0,00	0,00	0,00	0,00	0,00	0,00	0,00	0,00	0,00	0,00	68.000,00	
TOTALE MISSIONE 12: Diritti sociali, politiche sociali e famiglia	573.582,72	31.040,31	629.033,00	6.723.202,10	0,00	0,00	0,00	0,00	0,00	0,00	0,00	0,00	0,00	0,00	1.500,00	7.958.358,13	
14 MISSIONE 14: Sviluppo economico e competitività'																	
01 Industria PMI e Artigianato	0,00	0,00	0,00	0,00	0,00	0,00	0,00	0,00	0,00	0,00	0,00	0,00	0,00	0,00	0,00	0,00	
02 Commercio - reti distributive - tutela dei consumatori	0,00	0,00	0,00	0,00	0,00	0,00	0,00	0,00	0,00	0,00	0,00	0,00	0,00	0,00	0,00	0,00	
04 Reti e altri servizi di pubblica utilita'	0,00	0,00	87.000,00	0,00	0,00	0,00	0,00	0,00	0,00	0,00	0,00	0,00	0,00	0,00	0,00	87.000,00	
TOTALE MISSIONE 14: Sviluppo economico e competitività'	0,00	0,00	87.000,00	0,00	0,00	0,00	0,00	0,00	0,00	0,00	0,00	0,00	0,00	0,00	0,00	87.000,00	
16 MISSIONE 16: Agricoltura, politiche agroalimentari e pesca																	
01 Sviluppo del settore agricolo e del sistema agroalimentare	0,00	0,00	0,00	0,00	0,00	0,00	0,00	0,00	0,00	0,00	0,00	0,00	0,00	0,00	0,00	0,00	
TOTALE MISSIONE 16: Agricoltura, politiche agroalimentari e pesca	0,00	0,00	0,00	0,00	0,00	0,00	0,00	0,00	0,00	0,00	0,00	0,00	0,00	0,00	0,00	0,00	
20 MISSIONE 20: Fondi e accantonamenti																	
01 Fondo di riserva	0,00	0,00	0,00	0,00	0,00	0,00	0,00	0,00	0,00	0,00	0,00	0,00	0,00	0,00	0,00	0,00	
02 Fondo crediti di dubbia esigibilità	0,00	0,00	0,00	0,00	0,00	0,00	0,00	0,00	0,00	0,00	0,00	0,00	0,00	0,00	0,00	0,00	
03 Altri fondi	0,00	0,00	0,00	0,00	0,00	0,00	0,00	0,00	0,00	0,00	0,00	0,00	0,00	0,00	0,00	0,00	
TOTALE MISSIONE 20: Fondi e accantonamenti	0,00	0,00	0,00	0,00	0,00	0,00	0,00	0,00	0,00	0,00	0,00	0,00	0,00	0,00	0,00	0,00	
50 MISSIONE 50: Debito pubblico																	
01 Quota interessi ammortamento mutui e prestiti obbligazionari	0,00	0,00	0,00	0,00	1.841.182,16	0,00	0,00	0,00	0,00	0,00	0,00	0,00	0,00	0,00	0,00	0,00	
TOTALE MISSIONE 50: Debito pubblico	0,00	0,00	0,00	0,00	1.841.182,16	0,00	0,00	0,00	0,00	0,00	0,00	0,00	0,00	0,00	0,00	0,00	
TOTALE MISSIONI	5.434.816,57	431.407,64	19.507.480,11	8.167.539,12	1.841.182,16	0,00	8.167.539,12	1.841.182,16	0,00	2.000,00	0,00	11.588.702,78	0,00	10.407.702,78	0,00	46.973.128,38	



SPESE PER MISSIONI, PROGRAMMI E MACROAGGREGATI - SPESE PER RIMBORSO DI PRESTITI - Esercizio 2021

MISSIONI E PROGRAMMI / MACROAGGREGATI		401	402	403	404	405	Totale
		Rimborso di titoli obbligazionari	Rimborso prestiti a breve termine	Rimborso mutui e altri finanziamenti a medio lungo termine	Rimborso di altre forme di indebitamento	Fondo per rimborso prestiti	
20	MISSIONE 20: Fondi e accantonamenti						400
03	Altri fondi	0,00	0,00	0,00	0,00	0,00	0,00
	TOTALE MISSIONE 20: Fondi e accantonamenti	0,00	0,00	0,00	0,00	0,00	0,00
50	MISSIONE 50: Debito pubblico			2.382.456,22	0,00	18.000.000,00	20.382.456,22
02	Quota capitale ammortamento mutui e prestiti obbligazionari	0,00	0,00	2.382.456,22	0,00	18.000.000,00	20.382.456,22
	TOTALE MISSIONE 50: Debito pubblico	0,00	0,00	2.382.456,22	0,00	18.000.000,00	20.382.456,22
	TOTALE MISSIONI	0,00	0,00	2.382.456,22	0,00	18.000.000,00	20.382.456,22

SPESE PER MISSIONI, PROGRAMMI E MACROAGGREGATI - SPESE PER RIMBORSO DI PRESTITI - Esercizio 2022

MISSIONI E PROGRAMMI / MACROAGGREGATI		401	402	403	404	405	Totale
		Rimborso di titoli obbligazionari	Rimborso prestiti a breve termine	Rimborso mutui e altri finanziamenti a medio lungo termine	Rimborso di altre forme di indebitamento	Fondo per rimborso prestiti	
20	MISSIONE 20: Fondi e accantonamenti						400
03	Altri fondi	0,00	0,00	0,00	0,00	0,00	0,00
	TOTALE MISSIONE 20: Fondi e accantonamenti	0,00	0,00	0,00	0,00	0,00	0,00
50	MISSIONE 50: Debito pubblico						
02	Quota capitale ammortamento mutui e prestiti obbligazionari	0,00	844.542,64	2.430.188,54	0,00	0,00	3.274.731,18
	TOTALE MISSIONE 50: Debito pubblico	0,00	844.542,64	2.430.188,54	0,00	0,00	3.274.731,18
	TOTALE MISSIONI	0,00	844.542,64	2.430.188,54	0,00	0,00	3.274.731,18



SPESE PER MISSIONI, PROGRAMMI E MACROAGGREGATI - SPESE PER RIMBORSO DI PRESTITI - Esercizio 2023

MISSIONI E PROGRAMMI / MACROAGGREGATI		401	402	403	404	405	Totale
		Rimborso di titoli obbligazionari	Rimborso prestiti a breve termine	Rimborso mutui e altri finanziamenti a medio lungo termine	Rimborso di altre forme di indebitamento	Fondo per rimborso prestiti	
20	MISSIONE 20: Fondi e accantonamenti						400
03	Altri fondi	0,00	0,00	0,00	0,00	0,00	0,00
	TOTALE MISSIONE 20: Fondi e accantonamenti	0,00	0,00	0,00	0,00	0,00	0,00
50	MISSIONE 50: Debito pubblico						3.330.633,11
02	Quota capitale ammortamento mutui e prestiti obbligazionari	0,00	850.150,40	2.480.482,71	0,00	0,00	3.330.633,11
	TOTALE MISSIONE 50: Debito pubblico	0,00	850.150,40	2.480.482,71	0,00	0,00	3.330.633,11
	TOTALE MISSIONI	0,00	850.150,40	2.480.482,71	0,00	0,00	3.330.633,11



SPESE PER MISSIONI, PROGRAMMI E MACROAGGREGATI - SPESE PER SERVIZI PER CONTO TERZI E PARTITE GIRO - Esercizio 2021

MISSIONI E PROGRAMMI / MACROAGGREGATI		Uscite per partite giro	Uscite per conto terzi	Totale
		701	702	700
01	MISSIONE 99: Servizi per conto terzi Servizi per conto terzi e Partite di giro	35.520.000,00	11.120.000,00	46.640.000,00
	TOTALE MISSIONE 99: Servizi per conto terzi	35.520.000,00	11.120.000,00	46.640.000,00
	TOTALE MISSIONI	35.520.000,00	11.120.000,00	46.640.000,00



SPESE PER MISSIONI, PROGRAMMI E MACROAGGREGATI - SPESE PER SERVIZI PER CONTO TERZI E PARTITE GIRO - ESERCIZIO 2022

MISSIONI E PROGRAMMI / MACROAGGREGATI		Uscite per partite giro	Uscite per conto terzi	Totale
		701	702	700
01	MISSIONE 99: Servizi per conto terzi Servizi per conto terzi e Partite di giro	35.520.000,00	11.120.000,00	46.640.000,00
	TOTALE MISSIONE 99: Servizi per conto terzi	35.520.000,00	11.120.000,00	46.640.000,00
	TOTALE MISSIONI	35.520.000,00	11.120.000,00	46.640.000,00



SPESE PER MISSIONI, PROGRAMMI E MACROAGGREGATI - SPESE PER SERVIZI PER CONTO TERZI E PARTITE GIRO - Esercizio 2023

MISSIONI E PROGRAMMI / MACROAGGREGATI		Uscite per partite giro	Uscite per conto terzi	Totale
01	MISSIONE 99: Servizi per conto terzi Servizi per conto terzi e Partite di giro	701 35.520.000,00	702 11.120.000,00	700 46.640.000,00
	TOTALE MISSIONE 99: Servizi per conto terzi	35.520.000,00	11.120.000,00	46.640.000,00
	TOTALE MISSIONI	35.520.000,00	11.120.000,00	46.640.000,00



ENTRATE	CASSA ANNO 2021	COMPETENZA ANNO 2021	COMPETENZA ANNO 2022	COMPETENZA ANNO 2023	SPESE	CASSA ANNO 2021	COMPETENZA ANNO 2021	COMPETENZA ANNO 2022	COMPETENZA ANNO 2023
Fondo di cassa presunto all'inizio dell'esercizio	17.609.073,23								
Utilizzo avanzo presunto di amministrazione di cui Utilizzo Fondo anticipazioni di liquidità	1.275.352,27	0,00	0,00	0,00	Disavanzo di amministrazione (1) Disavanzo derivante da debito autorizzato e non contratto (2)	57.142.952,79	500.000,00	1.103.803,02	1.103.803,02
Fondo pluriennale vincolato	25.395.276,82	0,00	0,00	0,00	TITOLO 1: Spese correnti - di cui fondo pluriennale vincolato	62.016.240,46	0,00	46.955.960,77	46.973.128,38
TITOLO 1: Entrate correnti di natura tributaria, contributiva e perequativa	31.451.475,85	31.459.628,97	31.552.698,51	31.552.698,51	TITOLO 2: Spese in conto capitale - di cui fondo pluriennale vincolato	58.608.615,86	19.620.588,97	0,00	6.163.277,02
TITOLO 2: Trasferimenti correnti	14.959.504,58	8.110.105,06	8.110.105,06	8.110.105,06	TITOLO 3: Spese per incremento attività finanziarie - di cui fondo pluriennale vincolato	0,00	0,00	0,00	0,00
TITOLO 3: Entrate extratributarie	5.472.118,12	10.668.037,96	10.668.037,96	10.668.037,96	Totale entrate finali.....	115.751.778,67	120.963.302,73	66.576.549,74	53.136.405,40
TITOLO 4: Entrate in conto capitale	53.541.059,59	18.907.311,95	5.850.000,00	5.850.000,00	TITOLO 4: Rimborso Prestiti - di cui fondo anticipazioni di liquidità	1.322.456,22	20.382.456,22	3.274.731,18	3.330.633,11
TITOLO 5: Entrate da riduzione di attività finanziarie	0,00	0,00	0,00	0,00	TITOLO 5: Chiusura Anticipazioni ricevute da istituto tesoriere/cassiere	35.000.000,00	35.000.000,00	35.000.000,00	35.000.000,00
Totale entrate finali.....	100.247.770,29	109.930.015,12	69.345.083,94	56.360.841,53	TITOLO 7: Uscite per conto terzi e partite di giro	46.640.000,00	46.640.000,00	46.640.000,00	46.640.000,00
TITOLO 6: Accensione Prestiti	1.106.656,60	1.610.000,00	1.610.000,00	1.210.000,00	Totale Titoli	198.714.234,89	222.985.758,95	151.491.280,92	138.107.038,51
TITOLO 7: Anticipazioni da istituto tesoriere/cassiere	35.000.000,00	35.000.000,00	35.000.000,00	35.000.000,00	TOTALE COMPLESSIVO SPESE	198.714.234,89	223.485.758,95	152.595.083,94	139.210.841,53
TITOLO 9: Entrate per conto terzi e partite di giro	46.542.704,84	46.640.000,00	46.640.000,00	46.640.000,00	Fondo di cassa finale presunto	1.791.970,07			
Totale Titoli	182.897.131,73	211.736.671,72	152.595.083,94	139.210.841,53					
TOTALE COMPLESSIVO ENTRATE	200.506.204,96	223.485.758,95	152.595.083,94	139.210.841,53					

(1) corrisponde alla prima voce del conto del bilancio spese.

(2) Solo per le regioni e le province autonome di Trento e di Bolzano. Corrisponde alla seconda voce del conto del bilancio spese



EQUILIBRI DI BILANCIO

EQUILIBRIO ECONOMICO - FINANZIARIO		COMPETENZA ANNO 2021	COMPETENZA ANNO 2022	COMPETENZA ANNO 2023
Fondo di cassa all'inizio dell'esercizio		17.609.073,23		
A) Fondo pluriennale vincolato di entrata per spese correnti	(+)	4.770.053,04	0,00	0,00
AA) Recupero disavanzo di amministrazione esercizio precedente	(-)	500.000,00	1.103.803,02	1.103.803,02
B) Entrate Titoli 1.00 - 2.00 - 3.00	(+)	58.045.568,39	50.437.771,99	50.510.841,53
di cui per estinzione anticipata di prestiti		0,00	0,00	0,00
C) Entrate Titolo 4.02.06 - Contributi agli investimenti direttamente destinati al rimborso dei prestiti da amministrazioni pubbliche	(+)	0,00	0,00	0,00
D) Spese Titolo 1.00 - Spese correnti	(-)	62.016.240,46	46.955.960,77	46.973.128,38
di cui: - fondo pluriennale vincolato		0,00	0,00	0,00
- fondo crediti di dubbia esigibilità		0,00	0,00	0,00
E) Spese Titolo 2.04 - Altri trasferimenti in conto capitale	(-)	10.402.102,78	10.197.702,78	10.197.702,78
F) Spese Titolo 4.00 - Quote di capitale amm.to dei mutui e prestiti obbligazionari	(-)	20.382.456,22	3.274.731,18	3.330.633,11
di cui per estinzione anticipata di prestiti		0,00	0,00	0,00
di cui Fondo anticipazioni di liquidità		18.000.000,00	0,00	0,00
G) Somma finale (G=A-AA+B+C-D-E-F)		-20.083.075,25	-896.722,98	-896.722,98
ALTRE POSTE DIFFERENZIALI, PER ECCEZIONI PREVISTE DA NORME DI LEGGE E DA PRINCIPI CONTABILI, CHE HANNO EFFETTO SULLEQUILIBRIO EX ARTICOLO 162, COMMA 6, DEL TESTO UNICO DELLE LEGGI SULL'ORDINAMENTO DEGLI ENTI LOCALI				
H) Utilizzo risultato di amministrazione presunto per spese correnti e per rimborso dei prestiti (2)	(+)	946.352,27	0,00	0,00
di cui per estinzione anticipata di prestiti		0,00	0,00	0,00
I) Entrate di parte capitale destinate a spese correnti in base a specifiche disposizioni di legge o dei principi contabili	(+)	1.340.000,00	1.100.000,00	1.100.000,00
di cui per estinzione anticipata di prestiti		0,00	0,00	0,00
L) Entrate di parte corrente destinate a spese di investimento in base a specifiche disposizioni di legge o dei principi contabili	(-)	203.277,02	203.277,02	203.277,02
M) Entrate da accensione di prestiti destinate a estinzione anticipata dei prestiti	(+)	0,00	0,00	0,00
EQUILIBRIO DI PARTE CORRENTE (3) (O=G+H+I-L+M)		-18.000.000,00	0,00	0,00
P) Utilizzo risultato di amministrazione presunto per spese di investimento (2)	(+)	329.000,00	0,00	0,00
Q) Fondo pluriennale vincolato di entrata per spese in conto capitale	(+)	5.703.681,92	0,00	0,00
R) Entrate Titoli 4.00-5.00-6.00	(+)	72.051.103,33	20.517.311,95	7.060.000,00
C) Entrate Titolo 4.02.06 - Contributi agli investimenti direttamente destinati al rimborso dei prestiti da amministrazioni pubbliche	(-)	0,00	0,00	0,00
I) Entrate di parte capitale destinate a spese correnti in base a specifiche disposizioni di legge o dei principi contabili	(-)	1.340.000,00	1.100.000,00	1.100.000,00
S1) Entrate Titolo 5.02 per Riscossione crediti di breve termine	(-)	0,00	0,00	0,00
S2) Entrate Titolo 5.03 per Riscossione crediti di medio-lungo termine	(-)	0,00	0,00	0,00



EQUILIBRIO ECONOMICO - FINANZIARIO		COMPETENZA ANNO 2021	COMPETENZA ANNO 2022	COMPETENZA ANNO 2023
T) Entrate Titolo 5.04 relative a Altre entrate per riduzioni di attività finanziaria	(-)	0,00	0,00	0,00
L) Entrate di parte corrente destinate a spese di investimento in base a specifiche disposizioni di legge o dei principi contabili	(+)	203.277,02	203.277,02	203.277,02
M) Entrate da accensione di prestiti destinate a estinzione anticipata dei prestiti	(-)	0,00	0,00	0,00
U) Spese Titolo 2.00 - Spese in conto capitale	(-)	58.947.062,27	19.620.588,97	6.163.277,02
<i>di cui fondo pluriennale vincolato di spesa</i>				
V) Spese Titolo 3.01 per Acquisizioni di attività finanziarie	(-)	0,00	0,00	0,00
E) Spese Titolo 2.04 - Altri trasferimenti in conto capitale	(+)	0,00	0,00	0,00
EQUILIBRIO DI PARTE CAPITALE (Z = P+Q+R-C-I-S1-S2-T+L-M-U-V+E)		18.000.000,00	0,00	0,00
S1) Entrate Titolo 5.02 per Riscossione crediti di breve termine	(+)	0,00	0,00	0,00
S2) Entrate Titolo 5.03 per Riscossione crediti di medio-lungo termine	(+)	0,00	0,00	0,00
T) Entrate Titolo 5.04 relative a Altre entrate per riduzioni di attività finanziaria	(+)	0,00	0,00	0,00
X1) Spese Titolo 3.02 per Concessione crediti di breve termine	(-)	0,00	0,00	0,00
X2) Spese Titolo 3.03 per Concessione crediti di medio-lungo termine	(-)	0,00	0,00	0,00
Y) Spese Titolo 3.04 per Altre spese per acquisizioni di attività finanziarie	(-)	0,00	0,00	0,00
EQUILIBRIO FINALE (W = O+Z+S1+S2+T-X1-X2-Y)		0,00	0,00	0,00
Saldo corrente ai fini della copertura degli investimenti pluriennali (4):				
Equilibrio di parte corrente (O)				
Utilizzo risultato di amministrazione per il finanziamento di spese correnti e del rimborso prestiti (H) al netto del fondo anticipazione di liquidità	(-)	-18.000.000,00	0,00	0,00
Equilibrio di parte corrente ai fini della copertura degli investimenti pluriennali		-18.946.352,27	0,00	0,00

C) Si tratta delle entrate in conto capitale relative ai soli contributi agli investimenti destinati al rimborso prestiti corrispondenti alla voce del piano dei conti finanziario con codifica E.4.02.06.00.000.

E) Si tratta delle spese del titolo 2 per trasferimenti in conto capitale corrispondenti alla voce del piano dei conti finanziario con codifica U.2.04.00.00.000.

S1) Si tratta delle entrate del titolo 5 limitatamente alle riscossione crediti di breve termine corrispondenti alla voce del piano dei conti finanziario con codifica E.5.02.00.00.000.

S2) Si tratta delle entrate del titolo 5 limitatamente alle riscossione crediti di medio-lungo termine corrispondenti alla voce del piano dei conti finanziario con codifica E.5.03.00.00.000.

T) Si tratta delle entrate del titolo 5 limitatamente alle altre entrate per riduzione di attività finanziarie corrispondenti alla voce del piano dei conti finanziario con codifica E.5.04.00.00.000.

X1) Si tratta delle spese del titolo 3 limitatamente alle concessione crediti di breve termine corrispondenti alla voce del piano dei conti finanziario con codifica U.3.02.00.00.000.

X2) Si tratta delle spese del titolo 3 limitatamente alle concessione crediti di medio-lungo termine corrispondenti alla voce del piano dei conti finanziario con codifica U.3.03.00.00.000.

Y) Si tratta delle spese del titolo 3 limitatamente alle altre spese per incremento di attività finanziarie corrispondenti alla voce del piano dei conti finanziario con codifica U.3.04.00.00.000.

(2) In sede di approvazione del bilancio di previsione è consentito l'utilizzo della sola quota vincolata del risultato di amministrazione presunto. Nel corso dell'esercizio è consentito l'utilizzo anche della quota accantonata se il bilancio è deliberato a seguito dell'approvazione del prospetto

concernente il risultato di amministrazione presunto dell'anno precedente aggiornato sulla base di un pre-consuntivo dell'esercizio precedente. E' consentito l'utilizzo anche della quota destinata agli investimenti e della quota libera del risultato di amministrazione dell'anno precedente se



EQUILIBRI DI BILANCIO

Il bilancio (o la variazione di bilancio) è deliberato a seguito dell'approvazione del rendiconto dell'anno precedente.

(3) La somma algebrica finale non può essere inferiore a zero per il rispetto della disposizione di cui all'articolo 162 del testo unico delle leggi sull'ordinamento degli enti locali.

(4) Con riferimento a ciascun esercizio, il saldo positivo dell'equilibrio di parte corrente in termini di competenza finanziaria può costituire copertura agli esercizi successivi per un importo non superiore al minore valore tra la media dei saldi di parte corrente in termini di competenza e la media dei saldi di parte corrente in termini di cassa rendicontati, se sempre positivi, determinati al netto dell'utilizzo dell'avanzo di amministrazione, del fondo di cassa, e delle entrate non ricorrenti che non hanno dato copertura a impegni, o pagamenti.



TABELLA DIMOSTRATIVA DEL RISULTATO AMMINISTRATIVO PRESUNTO (ALL'INIZIO DELL'ESERCIZIO 2021)

1) Determinazione del risultato di amministrazione presunto al 31/12/2020		
(+)	Risultato di amministrazione iniziale dell'esercizio 2020	62.429.021,23
(+)	Fondo pluriennale vincolato iniziale dell'esercizio 2020	1.301.653,37
(+)	Entrate già accertate nell'esercizio 2020	59.487.708,80
(-)	Uscite già impegnate nell'esercizio 2020	47.152.808,20
(-)	Riduzione dei residui attivi già verificatasi nell'esercizio 2020	443.809,91
(+)	Incremento dei residui attivi già verificatasi nell'esercizio 2020	214.031,31
(+)	Riduzione dei residui passivi già verificatasi nell'esercizio 2020	61,57
(=)	Risultato di amministrazione dell'esercizio 2020 alla data di redazione del bilancio di previsione dell'anno 2021	75.835.858,17
(+)	Entrate che prevedo di accertare per il restante periodo dell'esercizio 2020	0,00
(-)	Spese che prevedo di impegnare per il restante periodo dell'esercizio 2020	0,00
(-)	Riduzione dei residui attivi presunta per il restante periodo dell'esercizio 2020	0,00
(+)	Incremento dei residui attivi presunto per il restante periodo dell'esercizio 2020	0,00
(+)	Riduzione dei residui passivi presunta per il restante periodo dell'esercizio 2020	0,00
(-)	Fondo pluriennale vincolato finale presunto dell'esercizio 2020 (1)	0,00
(=)	A) Risultato di amministrazione presunto al 31/12/2020	75.835.858,17
2) Composizione del risultato di amministrazione presunto al 31/12/2020		
Parte accantonata (3)		
	Fondo crediti di dubbia esigibilità al 31/12 (4)	0,00
	Fondo anticipazioni liquidità (5)	578.357,27
	Fondo perdite società partecipate (5)	0,00
	Fondo contenzioso (5)	500.000,00
	Altri accantonamenti (5)	1.727.969,69
	B) Totale parte accantonata	2.806.326,96



TABELLA DIMOSTRATIVA DEL RISULTATO AMMINISTRATIVO PRESUNTO (ALL'INIZIO DELL'ESERCIZIO 2021)

Parte vincolata al 31/12/2020	
Vincoli derivanti da leggi e dai principi contabili	0,00
Vincoli derivanti da trasferimenti	0,00
Vincoli derivanti dalla contrazione di mutui	0,00
Vincoli formalmente attribuiti dall'ente	0,00
Altri vincoli	77.922,61
C) Totale parte vincolata	77.922,61
Parte destinata agli investimenti	
D) Totale parte destinata agli investimenti	0,00
E) Totale parte disponibile (E=A-B-C-D)	72.951.608,60
F) di cui Disavanzo da debito autorizzato e non contratto (6)	0,00
Se E è negativo, tale importo è iscritto tra le spese del bilancio di previsione come disavanzo da ripianare (7)	
3) Utilizzo quote vincolate del risultato di amministrazione presunto al 31/12/2020:	
Utilizzo vincoli derivanti da leggi e dai principi contabili	0,00
Utilizzo vincoli derivanti da trasferimenti	0,00
Utilizzo vincoli derivanti dalla contrazione di mutui	0,00
Utilizzo vincoli formalmente attribuiti dall'ente	0,00
Utilizzo altri vincoli	0,00
Totale utilizzo avanzo di amministrazione presunto	0,00

1 Indicare l'importo del fondo pluriennale vincolato totale stanziato in entrata del bilancio di previsione per l'esercizio N.

3 Non comprendere il fondo pluriennale vincolato.

4 Indicare l'importo del fondo crediti di dubbia esigibilità risultante nel prospetto del risultato di amministrazione allegato al consuntivo dell'esercizio N-2, incrementato dell'accantonamento al fondo crediti di dubbia esigibilità stanziato nel bilancio di previsione N-1 (importo aggiornato), al netto degli eventuali utilizzi del fondo successivi all'approvazione del consuntivo N-2.

5 Se il bilancio di previsione dell'esercizio N-1 è approvato nel corso dell'esercizio N, indicare, sulla base dei dati di consuntivo o di consuntivo, l'importo del fondo crediti di dubbia esigibilità del prospetto del risultato di amministrazione del rendiconto dell'esercizio N-1.

6 Indicare l'importo del fondo ... risultante nel prospetto del risultato di amministrazione allegato al consuntivo dell'esercizio N-2, incrementato dell'importo realizzato al fondo ... stanziato nel bilancio di previsione N-1 (importo aggiornato), al netto degli eventuali utilizzi del fondo successivi all'approvazione del consuntivo N-2. Se il bilancio di previsione dell'esercizio N è approvato nel corso dell'esercizio N, indicare, sulla base dei dati di consuntivo o di consuntivo, l'importo del fondo ... indicato nel prospetto del risultato di amministrazione del rendiconto dell'esercizio N.

7 Solo per le Regioni e le Province autonome di Trento e di Bolzano.

In caso di risultato negativo, le regioni scrivono nel passivo del bilancio distintamente il disavanzo di amministrazione presunto da ripianare (lettera E al netto della lettera F)



COMPOSIZIONE DELL'ACCANTONAMENTO AL FONDO CREDITI DI DUBBIA ESIGIBILITA' ESERCIZIO FINANZIARIO 2021

TIPOLOGIA	DENOMINAZIONE	STANZIAMENTI DI BILANCIO (a)	ACCANTONAMENTO OBBLIGATORIO AL FONDO (b)	ACCANTONAMENTO EFFETTIVO DI BILANCIO (c)	% di stanziamento accantonato al fondo nel rispetto del principio contabile applicato 3.3 (d) = (c/e)
1010100	ENTRATE CORRENTI DI NATURA TRIBUTARIA, CONTRIBUTIVA E PEREQUATIVA Tipologia 101: Imposte, tasse e proventi assimilati	23.685.058,00	0,00	0,00	0,00
	di cui accertati per cassa sulla base del principio contabile 3.7	0,00			
	Tipologia 101: Imposte, tasse e proventi assimilati non accertati per cassa	23.685.058,00	0,00	0,00	0,00
1010400	Tipologia 104: Compartecipazioni di tributi	0,00	0,00	0,00	0,00
1030100	Tipologia 301: Fondi perequativi da Amministrazioni Centrali	7.766.417,85	0,00	0,00	0,00
1030200	Tipologia 302: Fondi perequativi dalla Regione o Provincia autonoma	0,00	0,00	0,00	0,00
	TOTALE TITOLO 1	31.451.475,85	0,00	0,00	0,00
2010100	TRASFERIMENTI CORRENTI	14.959.504,58	0,00	0,00	0,00
2010200	Tipologia 101: Trasferimenti correnti da Amministrazioni pubbliche	0,00	0,00	0,00	0,00
2010300	Tipologia 102: Trasferimenti correnti da Famiglie	0,00	0,00	0,00	0,00
2010400	Tipologia 103: Trasferimenti correnti da Imprese	0,00	0,00	0,00	0,00
2010500	Tipologia 104: Trasferimenti correnti da Istituzioni Sociali Private	0,00	0,00	0,00	0,00
	Tipologia 105: Trasferimenti correnti dall'Unione Europea e dal Resto del Mondo	0,00	0,00	0,00	0,00
	Trasferimenti correnti dall'Unione Europea				
	Trasferimenti correnti dal Resto del Mondo				
	TOTALE TITOLO 2	14.959.504,58	0,00	0,00	0,00
3010000	ENTRATE EXTRATRIBUTARIE	9.588.287,96	0,00	0,00	0,00
3020000	Tipologia 100: Vendita di beni e servizi e proventi derivanti dalla gestione dei beni	703.000,00	0,00	0,00	0,00
3030000	Tipologia 200: Proventi derivanti dall'attività di controllo e repressione delle irregolarità e degli illeciti	0,00	0,00	0,00	0,00
3040000	Tipologia 300: Interessi attivi	0,00	0,00	0,00	0,00
3050000	Tipologia 400: Altre entrate da redditi da capitale	1.343.300,00	0,00	0,00	0,00
	Tipologia 500: Rimborsi e altre entrate correnti	0,00	0,00	0,00	0,00
	TOTALE TITOLO 3	11.634.587,96	0,00	0,00	0,00
4010000	ENTRATE IN CONTO CAPITALE	0,00	0,00	0,00	0,00
4020000	Tipologia 100: Tributi in conto capitale	50.365.883,01	0,00	0,00	0,00
	Tipologia 200: Contributi agli investimenti	50.365.883,01	0,00	0,00	0,00
	Contributi agli investimenti da amministrazioni pubbliche				
	Contributi agli investimenti da UE				
	Tipologia 200: Contributi agli investimenti al netto dei contributi da PA e da UE	0,00	0,00	0,00	0,00
4030000	Tipologia 300: Altri trasferimenti in conto capitale	118.563,72	0,00	0,00	0,00
	Altri trasferimenti in conto capitale da amministrazioni pubbliche	0,00			
	Altri trasferimenti in conto capitale da UE	0,00			
	Tipologia 300: Altri trasferimenti in conto capitale al netto dei trasferimenti da PA e da UE	118.563,72	0,00	0,00	0,00
4040000	Tipologia 400: Entrate da alienazione di beni materiali e immateriali	0,00	0,00	0,00	0,00



COMPOSIZIONE DELL'ACCANTONAMENTO AL FONDO CREDITI DI DUBBIA ESIGIBILITA' ESERCIZIO FINANZIARIO 2021

TIPOLOGIA	DENOMINAZIONE	STANZIAMENTI DI BILANCIO (a)	ACCANTONAMENTO OBBLIGATORIO AL FONDO (b)	ACCANTONAMENTO EFFETTIVO DI BILANCIO (c)	% di stanziamento accantonato al fondo nel rispetto del principio contabile applicato 3.3 (d) = (c/a)
4050000	Tipologia 500: Altre entrate in conto capitale	1.400.000,00	0,00	0,00	0,00
	TOTALE TITOLO 4	51.884.446,73	0,00	0,00	0,00
	ENTRATE DA RIDUZIONE DI ATTIVITA' FINANZIARIE				
5010000	Tipologia 100: Alienazione di attività finanziarie	0,00	0,00	0,00	0,00
5020000	Tipologia 200: Riscossione crediti di breve termine	0,00	0,00	0,00	0,00
5030000	Tipologia 300: Riscossione crediti di medio-lungo termine	0,00	0,00	0,00	0,00
5040000	Tipologia 400: Altre entrate per riduzione di attività finanziarie	0,00	0,00	0,00	0,00
	TOTALE TITOLO 5	0,00	0,00	0,00	0,00
	TOTALE GENERALE	109.930.015,12	0,00	0,00	0,00
	DI CUI FONDO CREDITI DI DUBBIA ESIGIBILITA' DI PARTE CORRENTE	58.045.568,39	0,00	0,00	0,00
	DI CUI FONDO CREDITI DI DUBBIA ESIGIBILITA' IN C/CAPITALE	51.884.446,73	0,00	0,00	0,00

* Non richiedono l'accantonamento al fondo crediti di dubbia esigibilità: a) i trasferimenti da altre Amministrazioni pubbliche e dall'Unione europea; b) i crediti assetti da ipotesi di insolvenza; c) le entrate tributarie che, sulla base dei nuovi principi contabili, sono accantonate per cassa. I principi contabili cui si fa riferimento in questo prospetto sono contenuti nell'allegato 4.2.

** Gli importi della colonna (c) non devono essere inferiori a quelli della colonna (b); se sono superiori le motivazioni della differenza sono indicate nella relazione al bilancio.

*** Il totale generale della colonna (c) corrisponde alla somma degli stanziamenti del bilancio riguardanti il fondo crediti di dubbia esigibilità. Nel bilancio di previsione il fondo crediti di dubbia esigibilità è articolato in due distinti stanziamenti: il fondo crediti di dubbia esigibilità riguardante le entrate di dubbia esigibilità del titolo 4 delle entrate (stanziamento nel titolo 1 della spesa), e il fondo riguardante tutte le altre entrate (stanziamento nel titolo 1 della spesa). Pertanto, il FCDE di parte corrente comprende anche l'accantonamento riguardante i crediti del titolo 5.



COMPOSIZIONE DELL'ACCANTONAMENTO AL FONDO CREDITI DI DUBBIA ESIGIBILITA' ESERCIZIO FINANZIARIO 2022

TIPOLOGIA	DENOMINAZIONE	STANZIAMENTI DI BILANCIO (a)	ACCANTONAMENTO OBBLIGATORIO AL FONDO (b)	ACCANTONAMENTO EFFETTIVO DI BILANCIO (c)	% di stanziamento accantonato al fondo nel rispetto del principio contabile applicato 3.3 (d) = (c/a)
1010100	ENTRATE CORRENTI DI NATURA TRIBUTARIA, CONTRIBUTIVA E PEREQUATIVA Tipologia 101: Imposte, tasse e proventi assimilati	23.860.271,00	0,00	0,00	0,00
	di cui accertati per cassa sulla base del principio contabile 3.7	0,00			
	Tipologia 101: Imposte, tasse e proventi assimilati non accertati per cassa	23.860.271,00	0,00	0,00	0,00
1010400	Tipologia 104: Compartecipazioni di tributi	0,00	0,00	0,00	0,00
1030100	Tipologia 301: Fondi perequativi da Amministrazioni Centrali	7.599.357,97	0,00	0,00	0,00
1030200	Tipologia 302: Fondi perequativi dalla Regione o Provincia autonomia	0,00	0,00	0,00	0,00
	TOTALE TITOLO 1	31.459.628,97	0,00	0,00	0,00
2010100	TRASFERIMENTI CORRENTI	8.110.105,06	0,00	0,00	0,00
2010200	Tipologia 101: Trasferimenti correnti da Amministrazioni pubbliche	0,00	0,00	0,00	0,00
2010300	Tipologia 102: Trasferimenti correnti da Famiglie	0,00	0,00	0,00	0,00
2010400	Tipologia 103: Trasferimenti correnti da Imprese	0,00	0,00	0,00	0,00
2010500	Tipologia 104: Trasferimenti correnti da Istituzioni Sociali Private	0,00	0,00	0,00	0,00
	Tipologia 105: Trasferimenti correnti dall'Unione Europea e dal Resto del Mondo	0,00	0,00	0,00	0,00
	Trasferimenti correnti dall'Unione Europea				
	Trasferimenti correnti dal Resto del Mondo				
	TOTALE TITOLO 2	8.110.105,06	0,00	0,00	0,00
3010000	ENTRATE EXTRATRIBUTARIE	9.251.737,96	0,00	0,00	0,00
3020000	Tipologia 100: Vendita di beni e servizi e proventi derivanti dalla gestione dei beni	703.000,00	0,00	0,00	0,00
3030000	Tipologia 200: Proventi derivanti dall'attività di controllo e repressione delle irregolarità e degli illeciti	0,00	0,00	0,00	0,00
3040000	Tipologia 300: Interessi attivi	0,00	0,00	0,00	0,00
3050000	Tipologia 400: Altre entrate da redditi da capitale	913.300,00	0,00	0,00	0,00
	Tipologia 500: Rimborsi e altre entrate correnti	0,00	0,00	0,00	0,00
	TOTALE TITOLO 3	10.868.037,96	0,00	0,00	0,00
4010000	ENTRATE IN CONTO CAPITALE	0,00	0,00	0,00	0,00
4020000	Tipologia 100: Tributi in conto capitale	17.657.311,95	0,00	0,00	0,00
	Tipologia 200: Contributi agli investimenti	17.657.311,95	0,00	0,00	0,00
	Contributi agli investimenti da amministrazioni pubbliche				
	Contributi agli investimenti da UE				
	Tipologia 200: Contributi agli investimenti al netto dei contributi da PA e da UE	0,00	0,00	0,00	0,00
4030000	Tipologia 300: Altri trasferimenti in conto capitale	100.000,00	0,00	0,00	0,00
	Altri trasferimenti in conto capitale da amministrazioni pubbliche	0,00			
	Altri trasferimenti in conto capitale da UE	0,00			
	Tipologia 300: Altri trasferimenti in conto capitale al netto dei trasferimenti da PA e da UE	100.000,00	0,00	0,00	0,00
4040000	Tipologia 400: Entrate da alienazione di beni materiali e immateriali	0,00	0,00	0,00	0,00



COMPOSIZIONE DELL'ACCANTONAMENTO AL FONDO CREDITI DI DUBBIA ESIGIBILITA' ESERCIZIO FINANZIARIO 2022

TIPOLOGIA	DENOMINAZIONE	STANZIAMENTI DI BILANCIO (a)	ACCANTONAMENTO OBBLIGATORIO AL FONDO (b)	ACCANTONAMENTO EFFETTIVO DI BILANCIO (c)	% di stanziamento accantonato al fondo nel rispetto del principio contabile applicato 3.3 (d) = (c/a)
4050000	Tipologia 500: Altre entrate in conto capitale	1.150.000,00	0,00	0,00	0,00
	TOTALE TITOLO 4	18.907.311,95	0,00	0,00	0,00
	ENTRATE DA RIDUZIONE DI ATTIVITA' FINANZIARIE				
5010000	Tipologia 100: Alienazione di attività finanziarie	0,00	0,00	0,00	0,00
5020000	Tipologia 200: Riscossione crediti di breve termine	0,00	0,00	0,00	0,00
5030000	Tipologia 300: Riscossione crediti di medio-lungo termine	0,00	0,00	0,00	0,00
5040000	Tipologia 400: Altre entrate per riduzione di attività finanziarie	0,00	0,00	0,00	0,00
	TOTALE TITOLO 5	0,00	0,00	0,00	0,00
	TOTALE GENERALE	69.345.083,94	0,00	0,00	0,00
	DI CUI FONDO CREDITI DI DUBBIA ESIGIBILITA' DI PARTE CORRENTE	50.437.771,99	0,00	0,00	0,00
	DI CUI FONDO CREDITI DI DUBBIA ESIGIBILITA' IN C/CAPITALE	18.907.311,95	0,00	0,00	0,00

* Non richiedono l'accantonamento al fondo crediti di dubbia esigibilità: a) i trasferimenti da altre Amministrazioni pubbliche e dall'Unione europea; b) i crediti assistiti da fidejussione; c) le entrate tributarie che, sulla base dei nuovi principi contabili, sono accertate per cassa. I principi contabili cui si fa riferimento in questo prospetto sono contenuti nell'allegato 4.2.

** Gli importi della colonna (c) non devono essere inferiori a quelli della colonna (b); se sono superiori le motivazioni della differenza sono indicate nella relazione al bilancio.

*** Il totale generale della colonna (c) corrisponde alla somma degli stanziamenti del bilancio, riguardanti il fondo crediti di dubbia esigibilità. Nel bilancio di previsione il fondo crediti di dubbia esigibilità è articolato in due distretti stanziamenti: il fondo crediti di dubbia esigibilità riguardante le entrate di dubbia esigibilità del titolo 4 delle entrate (stanziato nel titolo 1 della spesa), e il fondo riguardante tutte le altre entrate (stanziato nel titolo 2 della spesa). Pertanto, il FCDE di parte corrente comprende anche l'accantonamento riguardante i crediti del titolo 5.



COMPOSIZIONE DELL'ACCANTONAMENTO AL FONDO CREDITI DI DUBBIA ESIGIBILITA' ESERCIZIO FINANZIARIO 2023

TIPOLOGIA	DENOMINAZIONE	STANZIAMENTI DI BILANCIO (a)	ACCANTONAMENTO OBBLIGATORIO AL FONDO (b)	ACCANTONAMENTO EFFETTIVO DI BILANCIO (c)	% di stanziamento accantonato al fondo nel rispetto del principio contabile applicato 3.3 (d) = (c/a)
1010100	ENTRATE CORRENTI DI NATURA TRIBUTARIA, CONTRIBUTIVA E PEREQUATIVA Tipologia 101: Imposte, tasse e proventi assimilati di cui accertati per cassa sulla base del principio contabile 3.7 Tipologia 101: Imposte, tasse e proventi assimilati non accertati per cassa	23.860.271,00 0,00 23.860.271,00	0,00 0,00	0,00 0,00	0,00 0,00
1010400	Tipologia 104: Compartecipazioni di tributi	0,00	0,00	0,00	0,00
1030100	Tipologia 301: Fondi perequativi da Amministrazioni Centrali	7.692.427,51	0,00	0,00	0,00
1030200	Tipologia 302: Fondi perequativi dalla Regione o Provincia autonoma	0,00	0,00	0,00	0,00
	TOTALE TITOLO 1	31.552.698,51	0,00	0,00	0,00
2010100	TRASFERIMENTI CORRENTI	8.110.105,06	0,00	0,00	0,00
2010200	Tipologia 101: Trasferimenti correnti da Amministrazioni pubbliche	0,00	0,00	0,00	0,00
2010300	Tipologia 102: Trasferimenti correnti da Famiglie	0,00	0,00	0,00	0,00
2010300	Tipologia 103: Trasferimenti correnti da Imprese	0,00	0,00	0,00	0,00
2010400	Tipologia 104: Trasferimenti correnti da Istituzioni Sociali Private	0,00	0,00	0,00	0,00
2010500	Tipologia 105: Trasferimenti correnti dall'Unione Europea e dal Resto del Mondo	0,00	0,00	0,00	0,00
	Trasferimenti correnti dall'Unione Europea Trasferimenti correnti dal Resto del Mondo	0,00 0,00	0,00 0,00	0,00 0,00	0,00 0,00
	TOTALE TITOLO 2	8.110.105,06	0,00	0,00	0,00
3010000	ENTRATE EXTRATRIBUTARIE	9.231.737,96	0,00	0,00	0,00
3020000	Tipologia 100: Vendita di beni e servizi e proventi derivanti dalla gestione dei beni	703.000,00	0,00	0,00	0,00
3020000	Tipologia 200: Proventi derivanti dall'attività di controllo e repressione delle irregolarità e degli illeciti	0,00	0,00	0,00	0,00
3030000	Tipologia 300: Interessi attivi	0,00	0,00	0,00	0,00
3040000	Tipologia 400: Altre entrate da reddito da capitale	0,00	0,00	0,00	0,00
3050000	Tipologia 500: Rimborsi e altre entrate correnti	913.300,00	0,00	0,00	0,00
	TOTALE TITOLO 3	10.848.037,96	0,00	0,00	0,00
4010000	ENTRATE IN CONTO CAPITALE	0,00	0,00	0,00	0,00
4020000	Tipologia 100: Tributi in conto capitale	4.700.000,00	0,00	0,00	0,00
4020000	Tipologia 200: Contributi agli investimenti	4.700.000,00	0,00	0,00	0,00
	Contributi agli investimenti da amministrazioni pubbliche Contributi agli investimenti da UE	0,00 0,00	0,00 0,00	0,00 0,00	0,00 0,00
	Tipologia 200: Contributi agli investimenti al netto dei contributi da PA e da UE	0,00	0,00	0,00	0,00
4030000	Tipologia 300: Altri trasferimenti in conto capitale	0,00	0,00	0,00	0,00
	Altri trasferimenti in conto capitale da amministrazioni pubbliche Altri trasferimenti in conto capitale da UE	0,00 0,00	0,00 0,00	0,00 0,00	0,00 0,00
	Tipologia 300: Altri trasferimenti in conto capitale al netto dei trasferimenti da PA e da UE	0,00	0,00	0,00	0,00
4040000	Tipologia 400: Entrate da alienazione di beni materiali e immateriali	0,00	0,00	0,00	0,00



COMPOSIZIONE DELL'ACCANTONAMENTO AL FONDO CREDITI DI DUBBIA ESIGIBILITA' ESERCIZIO FINANZIARIO 2023

TIPOLOGIA	DENOMINAZIONE	STANZIAMENTI DI BILANCIO (a)	ACCANTONAMENTO OBBLIGATORIO AL FONDO (b)	ACCANTONAMENTO EFFETTIVO DI BILANCIO (c)	% di stanziamento accantonato al fondo nel rispetto del principio contabile applicato 3.3 (d) = (c/a)
4050000	Tipologia 500: Altre entrate in conto capitale	1.150.000,00	0,00	0,00	0,00
	TOTALE TITOLO 4	5.850.000,00	0,00	0,00	0,00
	ENTRATE DA RIDUZIONE DI ATTIVITA' FINANZIARIE				
5010000	Tipologia 100: Alienazione di attività finanziarie	0,00	0,00	0,00	0,00
5020000	Tipologia 200: Riscossione crediti di breve termine	0,00	0,00	0,00	0,00
5030000	Tipologia 300: Riscossione crediti di medio-lungo termine	0,00	0,00	0,00	0,00
5040000	Tipologia 400: Altre entrate per riduzione di attività finanziarie	0,00	0,00	0,00	0,00
	TOTALE TITOLO 5	0,00	0,00	0,00	0,00
	TOTALE GENERALE	56.360.841,53	0,00	0,00	0,00
	DI CUI FONDO CREDITI DI DUBBIA ESIGIBILITA' DI PARTE CORRENTE	50.510.841,53	0,00	0,00	0,00
	DI CUI FONDO CREDITI DI DUBBIA ESIGIBILITA' IN C/CAPITALE	5.850.000,00	0,00	0,00	0,00

* Non richiedono l'accantonamento al fondo crediti di dubbia esigibilità: a) i trasferimenti da altre Amministrazioni pubbliche e dall'Unione europea; b) i crediti assistiti da ipoteche; c) le entrate tributarie che, sulla base dei nuovi principi contabili, sono accertate per cassa. I principi contabili cui si fa riferimento in questo prospetto sono contenuti nell'allegato 4.2.

** Gli importi della colonna (c) non devono essere inferiori a quelli della colonna (b); se sono superiori le mobilitazioni della differenza sono indicate nella relazione al bilancio.

*** Il totale generale della colonna (c) corrisponde alla somma degli stanziamenti del bilancio riguardanti il fondo crediti di dubbia esigibilità. Nel bilancio di previsione il fondo crediti di dubbia esigibilità è articolato in due distinte stanziamenti: il fondo crediti di dubbia esigibilità riguardante le entrate di dubbia esigibilità del titolo 4 delle entrate (stanziato nel titolo 2 delle spese), e il fondo riguardante tutte le altre entrate (stanziato nel titolo 1 della spesa). Pertanto, il FCE di parte corrente comprende anche l'accantonamento riguardante i crediti del titolo 5.



PROSPETTO DIMOSTRATIVO DEL RISPETTO DEI VINCOLI DI INDEBITAMENTO DEGLI ENTI LOCALI				
ENTRATE RELATIVE AI PRIMI TRE TITOLI DELLE ENTRATE <i>(rendiconto penultimo anno precedente quello in cui viene prevista l'assunzione dei mutui) ex art. 204, c. 1 del D.L.gs. N. 267/2000</i>				
	COMPETENZA ANNO 2021	COMPETENZA ANNO 2022	COMPETENZA ANNO 2023	
ENTRATE RELATIVE AI PRIMI TRE TITOLI DELLE ENTRATE				
1) Entrate correnti di natura tributaria, contributiva e perequativa (Titolo I)	(+)	0,00	0,00	0,00
2) Trasferimenti correnti (titolo II)	(+)	0,00	0,00	0,00
3) Entrate extratributarie (titolo III)	(+)	0,00	0,00	0,00
TOTALE ENTRATE PRIMI TRE TITOLI	(=)	0,00	0,00	0,00
SPESA ANNUALE PER RATE MUTUI/OBBLIGAZIONI				
Livello massimo di spesa annuale (1):	(+)	0,00	0,00	0,00
Ammontare interessi per mutui, prestiti obbligazionari, aperture di credito e garanzie di cui all'articolo 207 del TUEL autorizzati fino al 31/12/2020 (2)	(-)	0,00	0,00	0,00
Ammontare interessi per mutui, prestiti obbligazionari, aperture di credito e garanzie di cui all'articolo 207 del TUEL autorizzati nell'esercizio 2021	(-)	0,00	0,00	0,00
Contributi erariali in c/interessi su mutui	(+)	0,00	0,00	0,00
Ammontare interessi riguardanti debiti espressamente esclusi dai limiti di indebitamento	(+)	0,00	0,00	0,00
Ammontare disponibile per nuovi interessi	(=)	0,00	0,00	0,00
TOTALE DEBITO CONTRATTO				
Debito contratto al 31/12/2020	(+)	0,00	0,00	0,00
Debito autorizzato nel 2021	(+)	0,00	0,00	0,00
TOTALE DEBITO DELL'ENTE	(=)	0,00	0,00	0,00
DEBITO POTENZIALE				
Garanzie principali o sussidiarie prestate dall'Ente a favore di altre Amministrazioni pubbliche e di altri soggetti		0,00	0,00	0,00
di cui, garanzie per le quali è stato costituito accantonamento		0,00	0,00	0,00
Garanzie che concorrono al limite di indebitamento		0,00	0,00	0,00

(1) Per gli enti locali l'importo annuale degli interessi sommato a quello dei mutui precedentemente contratti, a quello dei prestiti obbligazionari precedentemente emessi, a quello delle aperture di credito stipulate ed a quello derivante da garanzie prestate ai sensi dell'articolo 207, al netto dei contributi statali e regionali in conto interessi, non supera il 12 per cento, per l'anno 2011, l'8 per cento, per gli anni dal 2012 al 2014, e il 10 per cento, a decorrere dall'anno 2015, delle entrate relative ai primi tre titoli del rendiconto del penultimo anno precedente quello in cui viene prevista l'assunzione dei mutui. Per gli enti locali di nuova istituzione si fa riferimento, per i primi due anni, ai corrispondenti dati finanziari del bilancio di previsione (art. 204, comma 1, del TUEL).

(2) Con riferimento anche ai finanziamenti imputati contabilmente agli esercizi successivi



UTILIZZO DI CONTRIBUTI E TRASFERIMENTI DA PARTE DI ORGANISMI COMUNITARI E INTERNAZIONALI

MISSIONE, PROGRAMMA, TITOLO	DENOMINAZIONE	RESIDUI PRESUNTI AL TERMINE DELL'ESERCIZIO 2020	TIPOLOGIA	PREVISIONE DEFINITIVA ANNO 2020	PREVISIONI ANNO 2021	PREVISIONI ANNO 2022	PREVISIONI ANNO 2023
TOTALE MISSIONI							
		0,00	previsione di competenza	0,00	0,00	0,00	0,00
			<i>di cui già impegnato</i>		(0,00)	(0,00)	(0,00)
			<i>di cui fondo pluriennale vincolato</i>	(0,00)	(0,00)	(0,00)	(0,00)
			previsione di cassa	0,00	0,00		



SPESE PER FUNZIONI DELEGATE DALLE REGIONI

MISSIONE, PROGRAMMA, TITOLO	DENOMINAZIONE	RESIDUI PRESUNTI AL TERMINE DELL'ESERCIZIO 2020	TIPOLOGIA	PREVISIONE DEFINITIVE ANNO 2020	PREVISIONI ANNO 2021	PREVISIONI ANNO 2022	PREVISIONI ANNO 2023
TOTALE MISSIONI							
		0,00	previsione di competenza	0,00	0,00	0,00	0,00
			<i>di cui già impegnato</i>		(0,00)	(0,00)	(0,00)
			<i>di cui fondo pluriennale vincolato</i>	(0,00)	(0,00)	(0,00)	(0,00)
			previsione di cassa	0,00	0,00		

TIPOLOGIA INDICATORE		DEFINIZIONE	VALORE INDICATORE 2021 (%)	VALORE INDICATORE 2022 (%)	VALORE INDICATORE 2023 (%)
01	Rigidità strutturale di bilancio				
01.1	Incidenza spese rigide (disavanzo, personale e debito) su entrate correnti	[Disavanzo iscritto in spesa + Stanziamenti competenza (Macroaggregati 1.1 "Redditi di lavoro dipendente" + 1.7 "Interessi passivi" + Titolo 4 "Rimborso prestiti" + "IRAP" [pdc U.1.02.01.01] - FPV entrata concernente il Macroaggregato 1.1 + FPV spesa concernente il Macroaggregato 1.1)]/(Stanziamenti di competenza dei primi tre titoli delle Entrate)	49,72	24,01	24,00
02	Entrate correnti				
02.1	Indicatore di realizzazione delle previsioni di competenza concernenti le entrate correnti	Media accertamenti primi tre titoli di entrata nei tre esercizi precedenti/Stanziamenti di competenza dei primi tre titoli delle "Entrate correnti" (4)	80,98	93,20	93,07
02.2	Indicatore di realizzazione delle previsioni di cassa corrente	Media incassi primi tre titoli di entrata nei tre esercizi precedenti/Stanziamenti di cassa dei primi tre titoli delle "Entrate correnti" (4)	65,36		
02.3	Indicatore di realizzazione delle previsioni di competenza concernenti le entrate proprie	Media accertamenti (pdc E.1.01.00.00.000 "Tributi" - "Compartecipazioni di tributi" E.1.01.04.00.000 + E.3.00.00.00.000 "Entrate extratributarie")/Stanziamenti di competenza dei primi tre titoli delle "Entrate correnti" (4)	59,73	68,74	68,64
02.4	Indicatore di realizzazione delle previsioni di cassa concernenti le entrate proprie	Media incassi nei tre esercizi precedenti (pdc E.1.01.00.00.000 "Tributi" - "Compartecipazioni di tributi" E.1.01.04.00.000 + E.3.00.00.00.000 "Entrate extratributarie")/Stanziamenti di cassa dei primi tre titoli delle "Entrate correnti" (4)	39,67		
03	Spesa di personale				
03.1	Incidenza della spesa di personale sulla spesa corrente	(Macr. 1.1 + pdc 1.02.01.01 "IRAP" + FPV personale in uscita 1.1 - FPV personale in entrata concernente il Macr. 1.1)/(Titolo I della spesa - FCDE corrente+ FPV di spesa macroaggr. 1.1 - FPV di entrata concernente il mac 1.1)	11,99	15,88	15,90
03.2	Incidenza del salario accessorio ed incentivante rispetto al totale della spesa di personale	(pdc 1.01.01.004 + 1.01.01.008 "indennità e altri compensi al personale a tempo indeterminato e determinato" + pdc 1.01.01.003 + 1.01.01.007 "straordinario al personale a tempo indeterminato e determinato" + FPV in uscita concernente il Macroaggregato 1.1 - FPV di entrata concernente il Macroaggregato 1.1)/(Macroaggregato 1.1 + pdc 1.02.01.01 "IRAP" - FPV di entrata concernente il Macroaggregato 1.1 + FPV spesa concernente il Macroaggregato 1.1)	3,16	7,13	7,12
03.3	Incidenza della spesa di personale con forme di contratto flessibile	(pdc U.1.03.02.010 "Consulenze" + pdc U.1.03.02.12 "lavoro flessibile/LSU/Lavoro interinale")/(Macroaggregato 1.1 "Redditi di lavoro dipendente" + pdc U.1.02.01.01 "IRAP" + FPV in uscita concernente il Macroaggregato 1.1 - FPV in entrata concernente il Macroaggregato 1.1)	0,33	0,34	0,34
03.4	Redditi da lavoro procapite	(Macroaggregato 1.1 + IRAP [pdc 1.02.01.01.000] - FPV entrata concernente il Macroaggregato 1.1 + FPV spesa concernente il Macroaggregato 1.1)/popolazione residente	102,24	97,01	97,18
04	Esternalizzazione dei servizi				
04.1	Indicatore di esternalizzazione dei servizi	Stanziamenti di competenza (pdc U.1.03.02.15.000 "Contratti di servizio pubblico" + pdc U.1.04.03.01.000 "Trasferimenti correnti a imprese controllate" + pdc U.1.04.03.02.000 "Trasferimenti correnti a altre imprese partecipate") al netto del relativo FPV di spesa/totale stanziamenti di competenza Titolo I al netto del FPV	17,23	20,89	20,88
05	Interessi passivi				
05.1	Incidenza degli interessi passivi sulle entrate correnti (che ne costituiscono la fonte di copertura)	Macroaggregato 1.7 "Interessi passivi"/Primi tre titoli delle "Entrate correnti"	3,15	3,76	3,65
05.2	Incidenza degli interessi sulle anticipazioni sul totale degli interessi passivi	pdc U.1.07.06.04.000 "Interessi passivi su anticipazioni di tesoreria"/Stanziamenti di competenza Macroaggregato 1.7 "Interessi passivi"	1,64	1,58	1,63
05.3	Incidenza degli interessi di mora sul totale degli interessi passivi	Stanziamenti di competenza voce del piano dei conti finanziario U.1.07.06.02.000 "Interessi di mora"/Stanziamenti di competenza Macroaggregato 1.7 "Interessi passivi"	0,00	0,00	0,00
06	Investimenti				

TIPOLOGIA INDICATORE	DEFINIZIONE	VALORE INDICATORE 2021 (%)	VALORE INDICATORE 2022 (%)	VALORE INDICATORE 2023 (%)
06.1	Incidenza investimenti su spesa corrente e in conto capitale	48,73	29,47	11,60
06.2	Investimenti diretti pro-capite (Indicatore di equilibrio dimensionale)	979,79	326,12	102,44
06.3	Contributi agli investimenti pro-capite (Indicatore di equilibrio dimensionale)	0,00	0,00	0,00
06.4	Investimenti complessivi pro-capite (Indicatore di equilibrio dimensionale)	979,79	326,12	102,44
06.5	Quota investimenti complessivi finanziati dal risparmio corrente	0,00	17,75	57,40
06.6	Quota investimenti complessivi finanziati dal saldo positivo delle partite finanziarie	0,00	0,00	0,00
06.7	Quota investimenti complessivi finanziati da debito	3,68	8,21	19,63
07	Debiti non finanziari			
07.1	Indicatore di smaltimento debiti commerciali	64,19		
07.2	Indicatore di smaltimento debiti verso altre amministrazioni pubbliche	28,46		
08	Debiti finanziari			
08.1	Incidenza estinzioni debiti finanziari	42,90	6,89	7,01
08.2	Sostenibilità debiti finanziari	38,41	10,39	10,18
08.3	Indebitamento pro-capite	789,68	789,68	789,68

INDICATORI SINTETICI

TIPOLOGIA INDICATORE	DEFINIZIONE	VALORE INDICATORE 2021 (%)	VALORE INDICATORE 2022 (%)	VALORE INDICATORE 2023 (%)
09	Composizione avanzo di amministrazione presunto dell'esercizio precedente (5)			
09.1	Incidenza quota libera di parte corrente nell'avanzo presunto	0,00	0,00	0,00
09.2	Incidenza quota libera in c/capitale nell'avanzo presunto	0,00	0,00	0,00
09.3	Incidenza quota accantonata nell'avanzo presunto	0,00	0,00	0,00
09.4	Incidenza quota vincolata nell'avanzo presunto	0,00	0,00	0,00
10	Disavanzo di amministrazione presunto dell'esercizio precedente			
10.1	Quota disavanzo che si prevede di ripianare nell'esercizio	0,00	0,00	0,00
10.2	Sostenibilità patrimoniale del disavanzo presunto	0,00	0,00	0,00
10.3	Sostenibilità disavanzo a carico dell'esercizio	0,86	2,19	2,19
11	Fondo pluriennale vincolato			
11.1	Utilizzo del FPV	100,00	0,00	0,00
12	Partite di giro e conto terzi			
12.1	Incidenza partite di giro e conto terzi in entrata	28,67	32,99	32,94
12.2	Incidenza partite di giro e conto terzi in uscita	26,83	35,44	35,42

(1) Il Patrimonio netto è pari alla Lettera A) dell'ultimo stato patrimoniale passivo disponibile. In caso di Patrimonio netto negativo, l'indicatore non si calcola e si segnala che l'ente ha il patrimonio netto negativo. L'indicatore è elaborato a partire dal 2018, salvo per gli enti che hanno partecipato alla sperimentazione che lo elaborano a decorrere dal 2016. Gli enti locali delle Autonomie speciali che adottano il DLgs 118/2011 dal 2016 e gli enti locali con popolazione inferiore a 5.000 abitanti elaborano l'indicatore a decorrere dal 2019.

(2) Il debito di finanziamento è pari alla Lettera D1 dell'ultimo stato patrimoniale passivo disponibile. L'indicatore è elaborato a partire dal 2016, salvo per gli enti che hanno partecipato alla sperimentazione che lo elaborano a decorrere dal 2016. Gli enti locali delle Autonomie speciali che adottano il DLgs 118/2011 dal 2016 e gli enti locali con popolazione inferiore a 5.000 abitanti elaborano l'indicatore a decorrere dal 2019.

(3) L'indicatore da elaborare solo se la voce E dell'allegato a) al bilancio di previsione è negativo. Il disavanzo di amministrazione è pari all'importo della voce E. Ai fini dell'elaborazione dell'indicatore, non si considera il disavanzo tecnico di cui all'articolo 3, comma 13, del DLgs 118/2011.

(4) La media dei tre esercizi precedenti è riferita agli ultimi tre consuntivi approvati o in caso di mancata approvazione degli ultimi consuntivi, ai dati di previsione. In caso di esercizio provvisorio è possibile fare riferimento ai dati di presunta previsione dell'esercizio precedente. Per gli enti che non sono rientrati nel periodo di sperimentazione, nel 2016 sostituire la media con gli accertamenti del 2015 (dati stimati o, se disponibili, di presuntivo). Nel 2017 sostituire la media triennale con quella biennale (per il 2016 fare riferimento a dati stimati o, se disponibili, di presuntivo). Gli enti locali delle Autonomie speciali che adottano il DLgs 118/2011 a decorrere dal 2016, elaborano l'indicatore a decorrere dal 2017.

(5) Da compilare solo se la voce E, dell'allegato al bilancio concernente il risultato di amministrazione presunto è positivo o pari a 0.

(6) La quota libera di parte corrente del risultato di amministrazione presunto è pari alla voce E riportata nell'allegato a) al bilancio di previsione. Il risultato di amministrazione presunto è pari alla lettera A riportata nell'allegato a) al bilancio di previsione.

(7) La quota libera in c/capitale del risultato di amministrazione presunto è pari alla voce D riportata nell'allegato a) al bilancio di previsione. Il risultato di amministrazione presunto è pari alla lettera A riportata nel predetto allegato a).

(8) La quota accantonata del risultato di amministrazione presunto è pari alla voce B riportata nell'allegato a) al bilancio di previsione. Il risultato di amministrazione presunto è pari alla lettera A riportata nel predetto allegato a).

(9) La quota vincolata del risultato di amministrazione presunto è pari alla voce C riportata nell'allegato a) al bilancio di previsione. Il risultato di amministrazione presunto è pari alla lettera A riportata nel predetto allegato a).

(10) Indicare al numeratore solo la quota del finanziamento destinata alla copertura di investimenti, e al denominatore escludere gli investimenti che, nell'esercizio, sono finanziati dal FPV.

Indicatori analitici concernenti la composizione delle entrate e la capacità di riscossione

Titolo Tipologia	Denominazione	Composizione delle entrate (dati percentuali)					Percentuale riscossioni entrate	
		Esercizio 2021 Previsione Competenza/ totale previsioni competenza	Esercizio 2022 Previsione Competenza/ totale previsioni competenza	Esercizio 2023 Previsione Competenza/ totale previsioni competenza	Media accertamenti nei tre esercizi/ precedenti/ Media totale accertamenti nei tre esercizi precedenti	Previsione cassa Esercizio 2021/ Previsioni competenza + residui Esercizio 2021	Media riscossioni nei tre esercizi precedenti/ Media accertamenti nei tre esercizi precedenti	
TITOLO 1	Entrate correnti di natura tributaria, contributiva e perequativa							
10101	Imposte, tasse e proventi assimilati	75,31	75,84	75,62	80,14	18,27	19,55	
10104	Compartecipazioni di tributi	0,00	0,00	0,00	0,00	0,00	0,00	
10301	Fondi perequativi da Amministrazioni Centrali	24,69	24,16	24,38	19,86	94,53	90,42	
10000	Totale TITOLO 1: Entrate correnti di natura tributaria, contributiva e perequativa	100,00	100,00	100,00	100,00	24,47	25,56	
TITOLO 2	Trasferimenti correnti							
20101	Trasferimenti correnti da Amministrazioni pubbliche	100,00	100,00	100,00	100,00	63,37	39,02	
20000	Totale TITOLO 2: Trasferimenti correnti	100,00	100,00	100,00	100,00	63,37	39,02	
TITOLO 3	Entrate extratributarie							
30100	Vendita di beni e servizi e proventi derivanti dalla gestione dei beni	82,41	85,13	85,10	76,11	9,40	7,83	
30200	Proventi derivanti dall'attività di controllo e repressione delle irregolarità e degli illeciti	6,04	6,47	6,48	19,05	3,69	6,28	
30300	Interessi attivi	0,00	0,00	0,00	0,00	0,00	100,00	
30400	Altre entrate da redditi da capitale	0,00	0,00	0,00	0,00	0,00	0,00	
30500	Rimborsi e altre entrate correnti	11,55	8,40	8,42	4,84	37,60	98,31	
30000	Totale TITOLO 3: Entrate extratributarie	100,00	100,00	100,00	100,00	9,17	8,65	
TITOLO 4	Entrate in conto capitale							
40200	Contributi agli investimenti	97,07	93,39	80,34	79,88	88,26	19,54	
40300	Altri trasferimenti in conto capitale	0,23	0,53	0,00	6,86	9,08	5,85	
40400	Entrate da alienazione di beni materiali e immateriali	0,00	0,00	0,00	0,00	0,00	0,00	
40500	Altre entrate in conto capitale	2,70	6,08	19,66	13,26	99,08	59,38	
40000	Totale TITOLO 4: Entrate in conto capitale	100,00	100,00	100,00	100,00	86,87	20,58	
TITOLO 5	Entrate da riduzione di attività finanziarie							
50200	Riscossione crediti di breve termine	0,00	0,00	0,00	0,00	0,00	0,00	
50000	Totale TITOLO 5: Entrate da riduzione di attività finanziarie	0,00	0,00	0,00	0,00	0,00	0,00	
TITOLO 6	Accensione Prestiti							
60200	Accensione prestiti a breve termine	89,26	0,00	0,00	0,00	0,00	0,00	
60300	Accensione mutui e altri finanziamenti a medio lungo termine	10,74	100,00	100,00	100,00	19,90	13,83	
60000	Totale TITOLO 6: Accensione Prestiti	100,00	100,00	100,00	100,00	4,70	13,83	



Piano degli indicatori di bilancio

Indicatori analitici concernenti la composizione delle entrate e la capacità di riscossione

Titolo Tipologia	Denominazione	Composizione delle entrate (dati percentuali)				Percentuale riscossioni entrate	
		Esercizio 2021 Previsione Competenza/ totale previsioni competenza	Esercizio 2022 Previsione Competenza/ totale previsioni competenza	Esercizio 2023 Previsione Competenza/ totale previsioni competenza	Media accertamenti nei tre esercizi precedenti/ Media totale accertamenti nei tre esercizi precedenti	Previsione cassa Esercizio 2021/ Previsioni competenza + residui Esercizio 2021	Media riscossioni nei tre esercizi precedenti/ Media accertamenti nei tre esercizi precedenti
TITOLO 7	Anticipazioni da istituto tesoriere/cassiere						
70100	Anticipazioni da istituto tesoriere/cassiere	100,00	100,00	100,00	100,00	100,00	100,00
70000	Totale TITOLO 7: Anticipazioni da istituto tesoriere/cassiere	100,00	100,00	100,00	100,00	100,00	100,00
TITOLO 9	Entrate per conto terzi e partite di giro						
90100	Entrate per partite di giro	76,16	76,16	76,16	56,60	100,00	99,99
90200	Entrate per conto terzi	23,84	23,84	23,84	43,40	72,28	67,77
90000	Totale TITOLO 9: Entrate per conto terzi e partite di giro	100,00	100,00	100,00	100,00	91,67	84,98
	TOTALE ENTRATE	100,00	100,00	100,00	100,00	50,61	29,17



Piano degli indicatori di bilancio

Indicatori analitici concernenti la composizione delle uscite per missioni e programmi e la capacità dell'amministrazione di pagare i debiti negli esercizi di riferimento

	ESERCIZIO 2021			ESERCIZIO 2022		ESERCIZIO 2023			MEDIA DEI TRE RENDICONTI PRECEDENTI (O DI PRECONSUNTIVO DISPONIBILE)	
	Incidenza Missione/Programma: Previsioni stanziamento/ totale previsioni missioni	di cui incidenza FPV: Previsioni stanziamento FPV/ Previsione FPV totale	capacità di pagamento: Previsioni cassa/ (previsioni competenza - FPV + residui)	Incidenza Missione/Programma: Previsioni stanziamento/ totale previsioni missioni	di cui incidenza FPV: Previsioni stanziamento FPV/ Previsione FPV totale	Incidenza Missione/Programma: Previsioni stanziamento/ totale previsioni missioni	di cui incidenza FPV: Previsioni stanziamento FPV/ Previsione FPV totale	Incidenza Missione programma: Media (Impegni + FPV)/ Media (*Totale Impegni + Totale FPV)	di cui incidenza FPV: Media FPV/ Media totale FPV	Capacità di pagamento: Media (pagam. c/comp + pagam. c/residui)/ Media / (Impegni + residui definitivi)
Missione 01: Servizi istituzionali, generali e di gestione										
01 Organi istituzionali	0,21	0,00	95,26	0,26	0,00	0,29	0,00	0,67	0,00	77,67
02 Segreteria generale	0,81	0,00	36,76	1,11	0,00	1,29	0,00	3,01	1,00	35,03
03 Gestione economica, finanziaria, programmazione, provveditorato	1,41	0,00	50,63	0,64	0,00	0,70	0,00	3,18	1,93	28,48
04 Gestione delle entrate tributarie e servizi fiscali	0,95	0,00	79,59	0,83	0,00	0,91	0,00	1,53	0,26	62,65
05 Gestione dei beni demaniali e patrimoniali	1,79	0,00	84,94	0,61	0,00	0,65	0,00	1,51	0,62	57,99
06 Ufficio tecnico	9,15	0,00	96,36	0,06	0,00	0,07	0,00	0,31	0,24	21,75
07 Elezioni e consultazioni popolari - Anagrafe e stato civile	0,38	0,00	67,56	0,56	0,00	0,61	0,00	1,24	0,08	62,56
08 Statistica e sistemi informativi	0,01	0,00	100,00	0,00	0,00	0,00	0,00	0,00	0,00	0,00
09 Assistenza tecnico-amministrativa agli enti locali	0,05	0,00	100,00	0,07	0,00	0,08	0,00	0,00	0,00	0,00
11 Altri servizi generali	0,00	0,00	0,00	0,00	0,00	0,00	0,00	0,00	0,00	12,69
Totale Missione 01: Servizi istituzionali, generali e di gestione	14,76	0,00	78,41	4,14	0,00	4,60	0,00	11,45	4,13	39,42
Missione 02: Giustizia										
01 Uffici giudiziari	0,01	0,00	17,94	0,02	0,00	0,02	0,00	0,02	0,00	9,90
Totale Missione 02: Giustizia	0,01	0,00	17,94	0,02	0,00	0,02	0,00	0,02	0,00	9,90
Missione 03: Ordine pubblico e sicurezza										
01 Polizia locale e amministrativa	1,45	0,00	89,70	1,37	0,00	1,50	0,00	4,57	10,64	82,39
02 Sistema integrato di sicurezza urbana	0,00	0,00	0,00	0,00	0,00	0,00	0,00	0,00	0,00	0,00
Totale Missione 03: Ordine pubblico e sicurezza	1,45	0,00	89,70	1,37	0,00	1,50	0,00	4,57	10,64	82,39
Missione 04: Istruzione e diritto allo studio										
01 Istruzione prescolastica	0,02	0,00	11,02	0,02	0,00	0,02	0,00	0,06	0,11	6,60
02 Altri ordini di istruzione non universitaria	1,36	0,00	44,43	5,77	0,00	0,46	0,00	1,63	5,20	7,53
06 Servizi ausiliari all'istruzione	0,19	0,00	22,99	0,28	0,00	0,30	0,00	0,64	0,00	16,42
Totale Missione 04: Istruzione e diritto allo studio	1,57	0,00	36,93	6,07	0,00	0,78	0,00	2,33	5,31	9,57

Piano degli indicatori di bilancio

Indicatori analitici concernenti la composizione delle uscite per missioni e programmi e la capacità dell'amministrazione di pagare i debiti negli esercizi di riferimento

	ESERCIZIO 2021			ESERCIZIO 2022		ESERCIZIO 2023		MEDIA DEI TRE RENDICONTI PRECEDENTI (O DI PRECONSUNTIVO DISPONIBILE)		
	Incidenza Missione/Programma: stanziamento/previsioni totali missioni	di cui incidenza FPV: Previsioni stanziamento FPV/ Previsione FPV totale	capacità di pagamento: Previsioni cassa/competenza - FPV (+ residui)	Incidenza Missione/Programma: stanziamento/previsioni totali missioni	di cui incidenza FPV: Previsioni stanziamento FPV/ Previsione FPV totale	Incidenza Missione/Programma: stanziamento/previsioni totali missioni	di cui incidenza FPV: Previsioni stanziamento FPV/ Previsione FPV totale	Incidenza Missione programma: Media (Impegni FPV)/ Media (Totale Impegni + Totale FPV)	di cui incidenza FPV: Media FPV/ Media totale FPV	Capacità di pagamento: Media (pagam. c/comp + pagam. c/residui)/ Media / (Impegni + residui definitivi)
Missioni 05: Tutela e valorizzazione dei beni e attività culturali	01 Valorizzazione dei beni di interesse storico	0,23	0,00	100,00	0,00	0,00	0,00	0,00	0,00	0,00
	02 Attività culturali e interventi diversi nel settore culturale	0,75	0,00	99,75	0,00	0,00	0,00	0,01	0,00	28,14
	Totale Missione 05: Tutela e valorizzazione dei beni e attività culturali	0,98	0,00	99,42	0,00	0,00	0,00	0,00	0,01	0,00
Missione 06: Politiche giovanili, sport e tempo libero	01 Sport e tempo libero	0,84	0,00	82,17	0,65	0,00	0,51	0,00	0,00	0,00
	02 Giovani	0,00	0,00	0,00	0,00	0,00	0,00	0,00	0,00	0,00
Totale Missione 06: Politiche giovanili, sport e tempo libero	0,84	0,00	82,17	0,65	0,00	0,51	0,00	0,00	0,00	0,00
Missione 07: Turismo	01 Sviluppo e valorizzazione del turismo	0,00	0,00	0,00	0,00	0,00	0,00	0,00	0,00	0,00
	Totale Missione 07: Turismo	0,00	0,00	0,00	0,00	0,00	0,00	0,00	0,00	0,00
Missione 08: Assetto del territorio ed edilizia abitativa	01 Urbanistica e assetto del territorio	3,01	0,00	62,95	1,44	0,00	1,15	1,60	6,88	17,21
	02 Edilizia residenziale pubblica e locale e piani di edilizia economico-popolare	0,00	0,00	0,00	0,00	0,00	0,00	0,00	0,00	0,71
	Totale Missione 08: Assetto del territorio ed edilizia abitativa	3,01	0,00	52,11	1,44	0,00	1,15	1,60	6,88	10,69
Missione 09: Sviluppo sostenibile e tutela del territorio e dell'ambiente	01 Difesa del suolo	1,25	0,00	99,89	0,00	0,00	0,00	1,16	13,34	45,54
	02 Tutela, valorizzazione e recupero ambientale	0,43	0,00	100,00	0,00	0,00	0,00	0,56	6,75	100,00
	03 Rifiuti	4,96	0,00	45,81	6,43	0,00	7,05	16,31	3,93	36,25
	04 Servizio idrico integrato	9,97	0,00	54,57	3,43	0,00	3,55	9,29	10,58	14,82
	05 Aree protette, parchi naturali, protezione naturalistica e forestazione	0,12	0,00	52,87	1,01	0,00	0,20	0,35	0,03	34,78
Totale Missione 09: Sviluppo sostenibile e tutela del territorio e dell'ambiente	16,74	0,00	53,81	10,87	0,00	10,80	27,67	34,63	28,44	



Indicatori analitici concernenti la composizione delle uscite per missioni e programmi e la capacità dell'amministrazione di pagare i debiti negli esercizi di riferimento

	ESERCIZIO 2021			ESERCIZIO 2022		ESERCIZIO 2023		MEDIA DEI TRE RENDICONTI PRECEDENTI (O DI PRECONSUNTIVO DISPONIBILE)		
	Incidenza Missione/Programma: Previsioni stanziamento/ totale previsioni/ missioni	di cui incidenza FPV: Previsioni stanziamento FPV/ Previsione FPV totale	capacità di pagamento: Previsioni cassa/ (previsioni competenza - FPV + residui)	Incidenza Missione/Programma: Previsioni stanziamento/ totale previsioni/ missioni	di cui incidenza FPV: Previsioni stanziamento FPV/ Previsione FPV totale	Incidenza Missione/Programma: Previsioni stanziamento/ totale previsioni/ missioni	di cui incidenza FPV: Previsioni stanziamento FPV/ Previsione FPV totale	Incidenza Missione/Programma: Media (Impegni + FPV)/ Media (Totale Impegni + Totale FPV)	di cui incidenza FPV: Media FPV/ Media totale FPV	Capacità di pagamento: Media (pagam. c/comp + Pagam. c/residui)/ Media / (Impegni + residui definitivi)
Missioni e Programmi										
Missione 10: Trasporti e diritto alla mobilità										
01	0,90	0,00	100,00	2,64	0,00	2,90	0,00	0,00	0,00	0,00
02	0,05	0,00	34,41	0,01	0,00	0,01	0,00	0,21	0,01	31,42
05	1,10	0,00	31,65	2,98	0,00	1,17	0,00	4,34	8,20	25,00
Totale Missione 10: Trasporti e diritto alla mobilità	2,05	0,00	44,99	5,63	0,00	4,38	0,00	4,55	8,21	25,32
Missione 11: Soccorso civile										
01	0,04	0,00	49,80	0,04	0,00	0,04	0,00	0,14	0,02	42,38
Totale Missione 11: Soccorso civile	0,04	0,00	49,80	0,04	0,00	0,04	0,00	0,14	0,02	42,38
Missione 12: Diritti sociali, politiche sociali e famiglia										
01	0,48	0,00	51,04	0,75	0,00	0,89	0,00	0,79	0,00	26,56
04	6,47	0,00	88,96	4,41	0,00	4,82	0,00	7,77	29,84	33,49
06	0,00	0,00	0,00	0,00	0,00	0,00	0,00	0,13	0,00	100,00
07	0,00	0,00	0,00	0,00	0,00	0,00	0,00	0,00	0,00	0,00
09	0,05	0,00	8,90	0,05	0,00	0,06	0,00	0,06	0,29	1,61
Totale Missione 12: Diritti sociali, politiche sociali e famiglia	7,00	0,00	81,90	5,21	0,00	5,77	0,00	8,75	30,13	29,57
Missione 14: Sviluppo economico e competitività										
01	0,00	0,00	0,00	0,33	0,00	0,00	0,00	0,08	0,00	0,00
02	0,00	0,00	0,00	0,00	0,00	0,00	0,00	0,00	0,00	0,00
04	0,04	0,00	97,79	0,06	0,00	0,06	0,00	0,14	0,05	63,40
Totale Missione 14: Sviluppo economico e competitività	0,04	0,00	13,73	0,39	0,00	0,06	0,00	0,22	0,05	7,70
Missione 16: Agricoltura, politiche agroalimentari e pesca										
01	0,00	0,00	0,00	0,00	0,00	0,00	0,00	0,00	0,00	0,00
Totale Missione 16: Agricoltura, politiche agroalimentari e pesca	0,00	0,00	0,00	0,00	0,00	0,00	0,00	0,00	0,00	0,00
Missione 20: Fondi e accantonamenti										
01	0,11	0,00	100,00	0,14	0,00	0,15	0,00	0,00	0,00	0,00

Piano degli indicatori di bilancio

Indicatori analitici concernenti la composizione delle uscite per missioni e programmi e la capacità dell'amministrazione di pagare i debiti negli esercizi di riferimento

	ESERCIZIO 2021			ESERCIZIO 2022		ESERCIZIO 2023		MEDIA DEI TRE RENDICONTI PRECEDENTI (O DI PRECONSUNTIVO DISPONIBILE)		
	Incidenza Missione/Programma: Previsioni stanziamento/ totale previsioni missioni	di cui incidenza FPV: Previsioni stanziamento FPV/ Previsione FPV totale	capacità di pagamento: Previsioni cassa/ (previsioni competenza - FPV + residui)	Incidenza Missione/Programma: Previsioni stanziamento/ totale previsione missioni	di cui incidenza FPV: Previsioni stanziamento FPV/ Previsione FPV totale	Incidenza Missione/Programma: Previsioni stanziamento/ totale previsione missioni	di cui incidenza FPV: Previsioni stanziamento FPV/ Previsione FPV totale	Incidenza Missione programma: Media (Impegni + FPV)/ Media (Totale Impegni + Totale FPV)	di cui incidenza FPV: Media FPV/ Media totale FPV	Capacità di pagamento: Media (pagam. c/comp + Pagam. c/residui)/ Media / (Impegni + residui definitivi)
MISSIONI E PROGRAMMI	02 Fondo crediti di dubbia esigibilità	4,67	0,00	6,73	0,00	7,39	0,00	0,00	0,00	0,00
	03 Altri fondi	0,15	0,00	0,00	0,00	0,00	0,00	0,00	0,00	0,00
	Totale Missione 20: Fondi e accantonamenti	4,93	0,00	2,23	6,87	0,00	7,54	0,00	0,00	0,00
Missione 50: Debito pubblico	01 Quota interessi ammortamento mutui e prestiti obbligazionari	0,82	0,00	1,25	0,00	1,33	0,00	3,23	0,00	97,39
	02 Quota capitale ammortamento mutui e prestiti obbligazionari	9,14	0,00	2,16	0,00	2,41	0,00	1,71	0,00	86,67
	Totale Missione 50: Debito pubblico	9,96	0,00	14,04	3,41	0,00	3,74	4,94	0,00	93,42
Missione 60: Anticipazioni finanziarie	01 Restituzione anticipazione di tesoreria	15,70	0,00	23,10	0,00	25,34	0,00	10,57	0,00	100,00
	Totale Missione 60: Anticipazioni finanziarie	15,70	0,00	23,10	0,00	25,34	0,00	10,57	0,00	100,00
Missione 99: Servizi per conto terzi	01 Servizi per conto terzi e Partite di giro	20,92	0,00	30,79	0,00	33,77	0,00	23,18	0,00	51,71
	Totale Missione 99: Servizi per conto terzi	20,92	0,00	30,79	0,00	33,77	0,00	23,18	0,00	51,71

PIANO DEGLI INDICATORI - QUADRO SINOTTICO

Nome indicatore di primo livello	Nome Indicatore	Calcolo indicatore	Fase di osservazione e unità di misura	Tempo di osservazione	Tipo	Spiegazione dell'indicatore	Note
01 Rigidità strutturale di bilancio	01.1 Incidenza spese rigide (disavanzo, personale e debito) su entrate correnti	[Disavanzo iscritto in spesa + Stanziamenti competenza (Macroaggregati 1.1 "Redditi di lavoro dipendente" + 1.7 "Interessi passivi" + Titolo 4 "Rimborso prestiti" + "IRAP" [pdc U.1.02.01.01] - FPV entrata concernente il Macroaggregato 1.1 + FPV spesa concernente il Macroaggregato 1.1)] / (Stanziamenti di competenza dei primi tre titoli delle Entrate)	Stanziamenti di competenza dell'esercizio cui si riferisce l'indicatore (%)	Bilancio di previsione	S	Incidenza spese rigide (personale e debito) su entrate correnti	(4) La media dei tre esercizi precedenti è riferita agli ultimi tre consuntivi disponibili. In caso di esercizio provvisorio è possibile fare riferimento ai dati di preconsuntivo dell'esercizio precedente. Tranne per gli enti che sono rientrati nel periodo di sperimentazione: - Nel 2016 sostituire la media con gli accertamenti del 2015 (dati stimati o, se disponibili, di preconsuntivo). - Nel 2017 sostituire la media triennale con quella biennale (per il 2016 fare riferimento a dati stimati o, se disponibili, di preconsuntivo). Gli enti locali delle Autonomie speciali che adottano il DLgs 118/2011 a decorrere dal 2016 elaborano l'indicatore a decorrere dal 2017.
02 Entrate correnti	02.1 Indicatore di realizzazione delle previsioni di competenza concernenti le entrate correnti	Media accertamenti primi tre titoli di entrata nei tre esercizi precedenti / Stanziamenti di competenza dei primi tre titoli delle "Entrate correnti" (4)	Accertamenti / Stanziamenti di competenza (%)	Bilancio di previsione	S	Valutazione del livello di realizzazione delle previsioni di entrata corrente	(4) La media dei tre esercizi precedenti è riferita agli ultimi tre consuntivi disponibili. In caso di esercizio provvisorio è possibile fare riferimento ai dati di preconsuntivo dell'esercizio precedente. Tranne per gli enti che sono rientrati nel periodo di sperimentazione: - Nel 2016 sostituire la media con gli accertamenti del 2015 (dati stimati o, se disponibili, di preconsuntivo). - Nel 2017 sostituire la media triennale con quella biennale (per il 2016 fare riferimento a dati stimati o, se disponibili, di preconsuntivo). Gli enti locali delle Autonomie speciali che adottano il DLgs 118/2011 a decorrere dal 2016 elaborano l'indicatore a decorrere dal 2017.
	02.2 Indicatore di realizzazione delle previsioni di cassa corrente	Media incassi primi tre titoli di entrata nei tre esercizi precedenti / Stanziamenti di cassa dei primi tre titoli delle "Entrate correnti" (4)	Incassi / Stanziamenti di cassa (%)	Bilancio di previsione	S	Livello di realizzazione delle previsioni di parte corrente	(4) La media dei tre esercizi precedenti è riferita agli ultimi tre consuntivi disponibili. In caso di esercizio provvisorio è possibile fare riferimento ai dati di preconsuntivo dell'esercizio precedente. Tranne per gli enti che sono rientrati nel periodo di sperimentazione: - Nel 2016 sostituire la media con gli accertamenti del 2015 (dati stimati o, se disponibili, di preconsuntivo). - Nel 2017 sostituire la media triennale con quella biennale (per il 2016 fare riferimento a dati stimati o, se disponibili, di preconsuntivo). Gli enti locali delle Autonomie speciali che adottano il DLgs 118/2011 a decorrere dal 2016 elaborano l'indicatore a decorrere dal 2017.
	02.3 Indicatore di realizzazione delle previsioni di competenza concernenti le entrate proprie	Media accertamenti (pdc E.1.01.00.00.000 "Tributi" - "Partecipazioni di tributi" E.1.01.04.00.000 + E.3.00.00.00.000 "Entrate extratributarie") / Stanziamenti di competenza dei primi tre titoli delle "Entrate correnti" (4)	Accertamenti / Stanziamenti di competenza (%)	Bilancio di previsione	S	Indicatore di realizzazione delle previsioni di competenza concernenti le entrate proprie	(4) La media dei tre esercizi precedenti è riferita agli ultimi tre consuntivi disponibili. In caso di esercizio provvisorio è possibile fare riferimento ai dati di preconsuntivo dell'esercizio precedente. Tranne per gli enti che sono rientrati nel periodo di sperimentazione: - Nel 2016 sostituire la media con gli accertamenti del 2015 (dati stimati o, se disponibili, di preconsuntivo). - Nel 2017 sostituire la media triennale con quella biennale (per il 2016 fare riferimento a dati stimati o, se disponibili, di preconsuntivo). Gli enti locali delle Autonomie speciali che adottano il DLgs 118/2011 a decorrere dal 2016 elaborano l'indicatore a decorrere dal 2017.



PIANO DEGLI INDICATORI - QUADRO SINOTTICO

Nome indicatore di primo livello	Nome Indicatore	Calcolo indicatore	Fase di osservazione e unità di misura	Tempo di osservazione	Tipo	Spiegazione dell'indicatore	Note
	02.4 Indicatore di realizzazione delle previsioni di cassa concernenti le entrate proprie	Media incassi nei tre esercizi precedenti (pdc E.1.01.00.00.000 "Tributi" - "Compartecipazioni di tributi" E.1.01.04.00.000 + E.3.00.00.00.000 "Entrate extratributarie") / Stanziamenti di cassa dei primi tre titoli delle "Entrate correnti" (4)	Incassi / Stanziamenti di cassa (%)	Bilancio di previsione	S	Indicatore di realizzazione delle previsioni di cassa concernenti le entrate proprie	(4) La media dei tre esercizi precedenti è riferita agli ultimi tre consuntivi disponibili. In caso di esercizio provvisorio è possibile fare riferimento ai dati di preconsuntivo dell'esercizio precedente. Tranne per gli enti che sono rientrati nel periodo di sperimentazione: - Nel 2016 sostituire la media con gli accertamenti del 2015 (dati stimati o, se disponibili, di preconsuntivo). - Nel 2017 sostituire la media triennale con quella biennale (per il 2016 fare riferimento a dati stimati o, se disponibili, di preconsuntivo). Gli enti locali delle Autonomie speciali che adottano il DLgs 118/2011 a decorrere dal 2016 elaborano l'indicatore a decorrere dal 2017.
03 Spesa di personale	03.1 Incidenza della spesa di personale sulla spesa corrente	(Macr. 1.1 + pdc 1.02.01.01 "IRAP" + FPV personale in uscita 1.1 - FPV personale in entrata concernente il Macr. 1.1) / (Titolo I della spesa - FCDE corrente+ FPV di spesa macroaggr. 1.1 - FPV di entrata concernente il mac 1.1)	Stanziamenti di competenza (%)	Bilancio di previsione	S	Valutazione nel bilancio di previsione dell'incidenza della spesa di personale rispetto al totale della spesa corrente.	
	03.2 Incidenza del salario accessorio ed incentivante rispetto al totale della spesa di personale	(pdc 1.01.01.004 + 1.01.01.008 "indennità e altri compensi al personale a tempo indeterminato e determinato" + pdc 1.01.01.003 + 1.01.01.007 "straordinario al personale a tempo indeterminato e determinato" + FPV in uscita concernente il Macroaggregato 1.1 - FPV di entrata concernente il Macroaggregato 1.1) / (Macroaggregato 1.1 + pdc 1.02.01.01 "IRAP" - FPV di entrata concernente il Macroaggregato 1.1 + FPV spesa concernente il Macroaggregato 1.1)	Stanziamenti di competenza (%)	Bilancio di previsione	S	Indica il peso delle componenti afferenti la contrattazione decentrata dell'ente rispetto al totale dei redditi da lavoro	
	03.3 Incidenza della spesa di personale con forme di contratto flessibile	(pdc U.1.03.02.010 "Consulenze" + pdc U.1.03.02.12 "lavoro flessibile/LSU/Lavoro interinale") / (Macroaggregato 1.1 "Redditi di lavoro dipendente" + pdc U.1.02.01.01 "IRAP" + FPV in uscita concernente il Macroaggregato 1.1 - FPV in entrata concernente il Macroaggregato 1.1)	Stanziamenti di competenza (%)	Bilancio di previsione	S	Indica come gli enti soddisfano le proprie esigenze di risorse umane, mixando le varie alternative contrattuali più rigide (personale dipendente) o meno rigide (forme di lavoro flessibile)	
	03.4 Redditi da lavoro procapite	(Macroaggregato 1.1 + IRAP [pdc 1.02.01.01.000] - FPV entrata concernente il Macroaggregato 1.1 + FPV spesa concernente il Macroaggregato 1.1) / popolazione residente	Stanziamenti di competenza / Popolazione 1° gennaio dell'esercizio di riferimento o, se non disponibile, al 1° gennaio dell'ultimo anno disponibile (€)	Bilancio di previsione	S	Valutazione della spesa procapite dei redditi da lavoro dipendente	
04 Esternalizzazione dei servizi	04.1 Indicatore di esternalizzazione dei servizi	Stanziamenti di competenza (pdc U.1.03.02.15.000 "Contratti di servizio pubblico" + pdc U.1.04.03.01.000 "Trasferimenti correnti a imprese controllate" + pdc U.1.04.03.02.000 "Trasferimenti correnti a altre imprese partecipate") al netto del relativo FPV di spesa / totale stanziamenti di competenza spese Titolo I al netto del FPV	Stanziamenti di competenza (%)	Bilancio di previsione	S	Livello di esternalizzazione dei servizi da parte dell'amministrazione per spese di parte corrente	
05 Interessi passivi	05.1 Incidenza degli interessi passivi sulle entrate correnti (che ne costituiscono la fonte di copertura)	Macroaggregato 1.7 "Interessi passivi" / Primi tre titoli delle "Entrate correnti"	Stanziamenti di competenza (%)	Bilancio di previsione	S	Valutazione dell'incidenza degli interessi passivi sulle entrate correnti (che ne costituiscono la fonte di copertura)	



PIANO DEGLI INDICATORI - QUADRO SINOTTICO

Nome indicatore di primo livello	Nome Indicatore	Calcolo Indicatore	Fase di osservazione e unità di misura	Tempo di osservazione	Tipo	Spiegazione dell'Indicatore	Note
06 Investimenti	05.2 Incidenza degli interessi sulle anticipazioni sul totale degli interessi passivi	$\frac{\text{pdv U.1.07.06.04.000 "Interessi passivi su anticipazioni di tesoreria" / Stanziam. di competenza Macroaggregato 1.7 "Interessi passivi"}}{\text{Stanziam. di competenza voce del piano dei conti finanziario U.1.07.06.02.000 "Interessi di mora" / Stanziam. di competenza Macroaggregato 1.7 "Interessi passivi"}}$	Stanziam. di competenza (%)	Bilancio di previsione	S	Valutazione dell'incidenza degli interessi sulle anticipazioni sul totale degli interessi passivi	
	05.3 Incidenza degli interessi di mora sul totale degli interessi passivi	$\frac{\text{Totale stanziamento di competenza (Macroaggregato 2.2 "Investimenti fissi lordi e acquisto di terreni" + Macroaggregato 2.3 "Contributi agli investimenti" - FPV) / FPV}}{\text{Totale stanziamento di competenza titolo 1° e 2° della spesa al netto del relativo FPV}}$	Stanziam. di competenza (%)	Bilancio di previsione	S	Valutazione dell'incidenza degli interessi di mora sul totale degli interessi passivi	
	06.1 Incidenza investimenti su spesa corrente e in conto capitale	$\frac{\text{Stanziam. di competenza per Macroaggregato 2.2 "Investimenti fissi lordi e acquisto di terreni" al netto del relativo FPV / popolazione residente}}{\text{Popolazioneal 1° gennaio dell'esercizio di riferimento o, se non disponibile, al 1° gennaio dell'ultimo anno disponibile (€)}}$	Stanziam. di competenza (%)	Bilancio di previsione	S	Valutazione del rapporto tra la spesa in conto capitale e la spesa corrente	
	06.2 Investimenti diretti procapite (Indicatore di equilibrio dimensionale)	$\frac{\text{Stanziam. di competenza Macroaggregato 2.3 "Contributi agli investimenti" al netto del relativo FPV / popolazione residente}}{\text{Popolazioneal 1° gennaio dell'esercizio di riferimento o, se non disponibile, al 1° gennaio dell'ultimo anno disponibile (€)}}$	Stanziam. di competenza (%)	Bilancio di previsione	S	Investimenti diretti procapite	
	06.3 Contributi agli investimenti procapite (Indicatore di equilibrio dimensionale)	$\frac{\text{Stanziam. di competenza Macroaggregato 2.3 "Contributi agli investimenti" al netto del relativo FPV / popolazione residente}}{\text{Popolazioneal 1° gennaio dell'esercizio di riferimento o, se non disponibile, al 1° gennaio dell'ultimo anno disponibile (€)}}$	Stanziam. di competenza (%)	Bilancio di previsione	S	Contributi agli investimenti procapite	
	06.4 Investimenti complessivi procapite (Indicatore di equilibrio dimensionale)	$\frac{\text{Totale stanziamenti di competenza (Macroaggregati 2.2 "Investimenti fissi lordi e acquisto di terreni" + 2.3 "Contributi agli investimenti") al netto dei relativi FPV / popolazione residente}}{\text{Popolazioneal 1° gennaio dell'esercizio di riferimento o, se non disponibile, al 1° gennaio dell'ultimo anno disponibile (€)}}$	Stanziam. di competenza (%)	Bilancio di previsione	S	Investimenti complessivi procapite	
	06.5 Quota investimenti complessivi finanziati dal risparmio corrente	$\frac{\text{Margine corrente di competenza / Stanziam. di competenza (Macroaggregato 2.2 "Investimenti fissi lordi e acquisto di terreni" + Macroaggregato 2.3 "Contributi agli investimenti") (10)}}{\text{Stanziam. di competenza (Macroaggregato 2.2 "Investimenti fissi lordi e acquisto di terreni" + Macroaggregato 2.3 "Contributi agli investimenti") (10)}}$	Margine corrente di competenza (%)	Bilancio di previsione	S	Quota investimenti complessivi finanziati dal risparmio corrente	(10) Indicare al numeratore solo la quota del finanziamento destinata alla copertura di investimenti, e al denominatore escludere gli investimenti che, nell'esercizio, sono finanziati dal FPV. Nel primo esercizio del bilancio, il margine corrente è pari alla differenza tra le entrate correnti e le spese correnti. Titoli (I+II+III) dell'entrata - Titolo I della spesa. Negli esercizi successivi al primo si fa riferimento al margine corrente consolidato (di cui al principio contabile generale della competenza finanziaria)
	06.6 Quota investimenti complessivi finanziati dal saldo positivo delle partite finanziarie	$\frac{\text{Saldo positivo di competenza delle partite finanziarie / Stanziam. di competenza (Macroaggregato 2.2 "Investimenti fissi lordi e acquisto di terreni" + Macroaggregato 2.3 "Contributi agli investimenti") (10)}}{\text{Stanziam. di competenza (Macroaggregato 2.2 "Investimenti fissi lordi e acquisto di terreni" + Macroaggregato 2.3 "Contributi agli investimenti") (10)}}$	Saldo positivo di competenza (%)	Bilancio di previsione	S	Quota investimenti complessivi finanziati dal saldo positivo delle partite finanziarie	(10) Indicare al numeratore solo la quota del finanziamento destinata alla copertura di investimenti, e al denominatore escludere gli investimenti che, nell'esercizio, sono finanziati dal FPV. Il saldo positivo delle partite finanziarie è pari alla differenza tra il Titolo V delle entrate e il titolo III delle spese

PIANO DEGLI INDICATORI - QUADRO SINOTTICO

Nome Indicatore di primo livello	Nome Indicatore	Calcolo indicatore	Fase di osservazione e unità di misura	Tempo di osservazione	Tipo	Spiegazione dell'indicatore	Note
07 Debiti non finanziari	06.7 Quota investimenti complessivi finanziati da debito	Stanziam. di competenza (Titolo 6 "Accensione di prestiti" - Categoria 6.02.02 "Anticipazioni" - Categoria 6.03.03 "Accensione prestiti a seguito di escussione di garanzie" - Accensioni di prestiti da rinegoziazioni) / Stanziam. di competenza (Macroaggregato 2.2 "Investimenti fissi lordi e acquisto di terreni" + Macroaggregato 2.3 "Contributi agli investimenti") (10)	Saldo positivo di competenza / Stanziam. di competenza (%)	Bilancio di previsione	S	Quota investimenti complessivi finanziati da debito	(10) Indicare al numeratore solo la quota del finanziamento destinata alla copertura di investimenti, e al denominatore escludere gli investimenti che, nell'esercizio, sono finanziati dal FPV. Il dato delle Accensioni di prestiti da rinegoziazioni è di natura extracontabile.
	07.1 Indicatore di smaltimento debiti commerciali	Stanziam. di cassa (Macroaggregati 1.3 "Acquisto di beni e servizi" + 2.2 "Investimenti fissi lordi e acquisto di terreni") / Stanziam. di competenza e residui, al netto dei relativi FPV (Macroaggregati 1.3 "Acquisto di beni e servizi" + 2.2 "Investimenti fissi lordi e acquisto di terreni")	Stanziam. di cassa e competenza (%)	Bilancio di previsione	S	Valutazione del livello di smaltimento dei debiti commerciali.	
08 Debiti finanziari	07.2 Indicatore di smaltimento debiti verso altre amministrazioni pubbliche	Stanziam. di cassa [Trasferimenti correnti a Amministrazioni Pubbliche (U.1.04.01.00.000) + Trasferimenti di tributi (U.1.05.00.00.000) + Fondi perequativi (U.1.06.00.00.000) + Contributi agli investimenti a Amministrazioni pubbliche (U.2.03.01.00.000) + Altri trasferimenti in conto capitale (U.2.04.01.00.000 + U.2.04.11.00.000 + U.2.04.16.00.000 + U.2.04.21.00.000)] / stanziam. di competenza e residui al netto dei relativi FPV del [Trasferimenti correnti a Amministrazioni Pubbliche (U.1.04.01.00.000) + Trasferimenti di tributi (U.1.05.00.00.000) + Fondi perequativi (U.1.06.00.00.000) + Contributi agli investimenti a Amministrazioni pubbliche (U.2.03.01.00.000) + Altri trasferimenti in conto capitale (U.2.04.01.00.000 + U.2.04.11.00.000 + U.2.04.16.00.000 + U.2.04.21.00.000)]	Stanziam. di cassa e di competenza (%)	Bilancio di previsione	S	Indicatore di smaltimento dei debiti derivanti da trasferimenti erogati ad altre amministrazioni pubbliche.	
	08.1 Incidenza estinzioni debiti finanziari	(Totale competenza Titolo 4 della spesa) / Debito da finanziamento al 31/12 dell'esercizio precedente (2)	Stanziam. di competenza (%)	Bilancio di previsione	S	Incidenza delle estinzioni anticipate di debiti finanziari sul totale dei debiti da finanziamento al 31/12	(2) Il debito di finanziamento è pari alla Lettera D1 dell'ultimo stato patrimoniale passivo disponibile. L'indicatore è elaborato a partire dal 2018, salvo che per gli enti che hanno partecipato alla sperimentazione che lo elaborano a decorrere dal 2016. Gli enti locali delle Autonomie speciali che adottano il DLgs 118/2011 dal 2016 elaborano l'indicatore a decorrere dal 2019.
08.2 Sostenibilità debiti finanziari	08.2 Sostenibilità debiti finanziari	Stanziam. di competenza [1.7 "Interessi passivi" - "Interessi di mora" (U.1.07.06.02.000) - "Interessi per anticipazioni prestiti" (U.1.07.06.04.000)] + Titolo 4 della spesa - [Entrate categoria 4.02.05.00.000 "Contributi agli investimenti direttamente destinati al rimborso dei prestiti da amministrazioni pubbliche" + "Trasferimenti in conto capitale per assunzione di debiti dell'amministrazione da parte di amministrazioni pubbliche" (E.4.03.01.00.000) + "Trasferimenti in conto capitale da parte di amministrazioni pubbliche per cancellazione di debiti dell'amministrazione" (E.4.03.04.00.000)] / Stanziam. di competenza titoli 1, 2 e 3 delle entrate	Stanziam. di competenza (%)	Bilancio di previsione	S	Incidenza delle estinzioni ordinarie di debiti finanziari sul totale dei debiti da finanziamento al 31/12, al netto delle estinzioni anticipate	
	08.3 Indebitamento pro-capite	(Debito da finanziamento al 31/12 dell'esercizio precedente (2) / debito previsto al 31/12 dell'esercizio corrente) / popolazione residente (al 1° gennaio dell'esercizio di riferimento o, se non disponibile, al 1° gennaio dell'ultimo anno disponibile)	Debito / Popolazione (€)	Bilancio di previsione	S	Variazione procapite del livello di indebitamento dell'amministrazione	(2) Il debito di finanziamento è pari alla Lettera D1 dell'ultimo stato patrimoniale passivo disponibile. L'indicatore è elaborato a partire dal 2018, salvo che per gli enti che hanno partecipato alla sperimentazione che lo elaborano a decorrere dal 2016. Gli enti locali delle Autonomie speciali che adottano il DLgs 118/2011 dal 2016 elaborano l'indicatore a decorrere dal 2019.

Nome indicatore di primo livello	Nome Indicatore	Calcolo indicatore	Fase di osservazione e unità di misura	Tempo di osservazione	Tipo	Spiegazione dell'indicatore	Note
09 Composizione avanzo di amministrazione presunto dell'esercizio precedente (5)	09.1 Incidenza quota libera di parte corrente nell'avanzo presunto	Quota libera di parte corrente dell'avanzo presunto / Avanzo di amministrazione presunto (6)	Quota libera di parte corrente dell'avanzo presunto/Avanzo di amministrazione presunto (%)	Bilancio di previsione	S	Incidenza quota libera di parte corrente nell'avanzo presunto	(5) Da compilare solo se la voce E, dell'allegato al bilancio concernente il risultato di amministrazione presunto è positivo o pari a 0.(6) La quota libera di parte corrente del risultato di amministrazione presunto è pari alla voce E riportata nell'allegato a) al bilancio di previsione. Il risultato di amministrazione presunto è pari alla lettera A riportata nell'allegato a) al bilancio di previsione.
	09.2 Incidenza quota libera in c/capitale nell'avanzo presunto	Quota libera in conto capitale dell'avanzo presunto / Avanzo di amministrazione presunto (7)	Quota libera in conto capitale dell'avanzo presunto/Avanzo di amministrazione presunto (%)	Bilancio di previsione	S	Incidenza quota libera in c/capitale nell'avanzo presunto	(5) Da compilare solo se la voce E, dell'allegato al bilancio concernente il risultato di amministrazione presunto è positivo o pari a 0.(7) La quota libera in c/capitale del risultato di amministrazione presunto è pari alla voce D riportata nell'allegato a) al bilancio di previsione. Il risultato di amministrazione presunto è pari alla lettera A riportata nel predetto allegato a).
	09.3 Incidenza quota accantonata nell'avanzo presunto	Quota accantonata dell'avanzo presunto / Avanzo di amministrazione presunto (8)	Quota accantonata dell'avanzo presunto/Avanzo di amministrazione presunto (%)	Bilancio di previsione	S	Incidenza quota accantonata nell'avanzo presunto	(5) Da compilare solo se la voce E, dell'allegato al bilancio concernente il risultato di amministrazione presunto è positivo o pari a 0.(8) La quota accantonata del risultato di amministrazione presunto è pari alla voce B riportata nell'allegato a) al bilancio di previsione. Il risultato di amministrazione presunto è pari alla lettera A riportata nel predetto allegato a).
10 Disavanzo di amministrazione presunto dell'esercizio precedente	09.4 Incidenza quota vincolata nell'avanzo presunto	Quota vincolata dell'avanzo presunto / Avanzo di amministrazione presunto (9)	Quota vincolata dell'avanzo presunto/Avanzo di amministrazione presunto (%)	Bilancio di previsione	S	Incidenza quota vincolata nell'avanzo presunto	(5) Da compilare solo se la voce E, dell'allegato al bilancio concernente il risultato di amministrazione presunto è positivo o pari a 0.(9) La quota vincolata del risultato di amministrazione presunto è pari alla voce C riportata nell'allegato a) al bilancio di previsione. Il risultato di amministrazione presunto è pari alla lettera A riportata nel predetto allegato a).
	10.1 Quota disavanzo che si prevede di ripianare nell'esercizio	Disavanzo iscritto in spesa del bilancio di previsione / Totale disavanzo riguardante il risultato di amministrazione presunto (3)	Disavanzo iscritto in spesa del bilancio di previsione / Totale disavanzo di amministrazione presunto (%)	Bilancio di previsione	S	Quota del disavanzo ripianato nel corso dell'esercizio	(3) Al netto del disavanzo tecnico di cui all'articolo 3, comma 13, del DLgs 118/2011.
	10.2 Sostenibilità patrimoniale del disavanzo presunto	Totale disavanzo di amministrazione di cui alla lettera E dell'allegato riguardante il risultato di amministrazione presunto (3) / Patrimonio netto (1)	Totale disavanzo di amministrazione / Patrimonio netto (%)	Bilancio di previsione	S	Valutazione della sostenibilità del disavanzo di amministrazione in relazione ai valori del patrimonio netto	(3) Al netto del disavanzo tecnico di cui all'articolo 3, comma 13, del DLgs 118/2011. (1) Il Patrimonio netto è pari alla Lettera A) dell'ultimo stato patrimoniale passivo disponibile. In caso di Patrimonio netto negativo, l'indicatore non si calcola e si segnala che l'ente ha il patrimonio netto negativo. L'indicatore è elaborato a partire dal 2018, salvo per gli enti che hanno partecipato alla sperimentazione che lo elaborano a decorrere dal 2016. Gli enti locali delle Autonomie speciali che adottano il DLgs 118/2011 dal 2016 elaborano l'indicatore a decorrere dal 2019.



PIANO DEGLI INDICATORI - QUADRO SINOTTICO

Nome indicatore di primo livello	Nome Indicatore	Calcolo indicatore	Fase di osservazione e unità di misura	Tempo di osservazione	Tipo	Spiegazione dell'indicatore	Note
	10.3 Sostenibilità disavanzo a carico dell'esercizio	Disavanzo iscritto in spesa del bilancio di previsione / Competenza dei titoli 1, 2 e 3 delle entrate	Disavanzo iscritto in spesa del bilancio di previsione / Competenza (%)	Bilancio di previsione	\$	Quota del disavanzo in relazione ai primi tre titoli delle entrate iscritte nel bilancio di previsione	
11 Fondo pluriennale vincolato	11.1 Utilizzo del FPV	(Fondo pluriennale vincolato corrente e capitale iscritto in entrata del bilancio - Quota del fondo pluriennale vincolato corrente e capitale non destinata ad essere utilizzata nel corso dell'esercizio e rinviata agli esercizi successivi) / Fondo pluriennale vincolato corrente e capitale iscritto in entrata nel bilancio	Stanziamenti dell'Allegato al bilancio di previsione concernente il FPV (%)	Bilancio di previsione	\$	Utilizzo del FPV	Il valore del "Fondo pluriennale vincolato iscritto in entrata del bilancio" è riferibile a quello riportato nell'allegato b dell'allegato n. 9 del DLGS n. 118/2011 alla colonna a "Fondo pluriennale vincolato al 31 dicembre dell'esercizio N-1". La "Quota del fondo pluriennale vincolato iscritto in entrata del bilancio non destinata ad essere utilizzata nel corso dell'esercizio e rinviata agli esercizi successivi" è riferibile a quello riportato nell'allegato b dell'allegato n. 9 del DLGS n. 118/2011 alla colonna c "Quota del fondo pluriennale vincolato al 31 dicembre dell'esercizio N-1, non destinata ad essere utilizzata nell'esercizio N e rinviata all'esercizio N+1 e successivi".
12 Partite di giro e conto terzi	12.1 Incidenza partite di giro e conto terzi in entrata	Totale stanziamenti di competenza delle Entrate per conto terzi e partite di giro - Entrate derivanti dalla gestione degli incassi vincolati degli enti locali (E.9.01.99.06.000) / Totale stanziamenti di competenza per i primi tre titoli di entrata	Stanziamenti di competenza (%)	Bilancio di previsione	\$	Valutazione dell'incidenza delle entrate per partite di giro e conto terzi sul totale delle entrate correnti	
	12.2 Incidenza partite di giro e conto terzi in uscita	Totale stanziamenti di competenza per le Uscite per conto terzi e partite di giro - Uscite derivanti dalla gestione degli incassi vincolati degli enti locali (U.7.01.99.06.000) / Totale stanziamenti di competenza per il primo titolo di spesa	Stanziamenti di competenza (%)	Bilancio di previsione	\$	Valutazione dell'incidenza delle spese per partite di giro e conto terzi sul totale delle spese correnti	



Allegato a/2 Risultato di amministrazione - quote vincolate

ELENCO ANALITICO DELLE RISORSE VINCOLATE NEL RISULTATO DI AMMINISTRAZIONE PRESUNTO (*)

Capitolo di entrata	Descrizione	Capitolo di spesa	Descrizione	Risorse vincolate al 31/12/2020	Entrate vincolate accertate nell'esercizio 2020 (dati presunti)	Impegni presunti esercizio 2020 finanziati da entrate vincolate accertate nell'esercizio o da quote vincolate del risultato di amministrazione (dati presunti)	Fondo plur. vinc. finanziato da entrate vincolate accertate nell'esercizio o da quote vincolate del risultato di amministrazione (dati presunti)	Cancellazione nell'esercizio 2020 di residui attivi vincolati o eliminazione del vincolo su quote del risultato di amministrazione (+) e cancellazione nell'esercizio 2020 di residui passivi finanziati da risorse vincolate (-) (gestione dei residui) (dati presunti)	Cancellazione nell'esercizio 2020 di impegni finanziati dal fondo pluriennale vincolato dopo l'approvazione del rendiconto dell'esercizio 2019 se non reimpegnati nell'esercizio 2021 (+)	Risorse vincolate nel risultato di amministrazione presunto al 31/12/2020	Risorse vincolate presumite al 31/12/2020 applicate al primo esercizio del bilancio di previsione
				(a)	(b)	(c)	(d)	(e)	(f)	(g) = (a) + (b) - (c) - (d) - (e) + (f)	(l)
Vincoli derivanti da leggi e dai principi contabili											
Totale Vincoli derivanti da leggi e dai principi contabili (h/1)											
Vincoli derivanti da trasferimenti											
Totale Vincoli derivanti da trasferimenti (h/2)											
Vincoli derivanti dalla contrazione di mutui											
Totale Vincoli derivanti dalla contrazione di mutui (h/3)											
Vincoli formalmente attribuiti dall'ente											
Totale Vincoli formalmente attribuiti dall'ente (h/4)											
Altri vincoli											
Totale Altri vincoli (h/5)											
Totale risorse vincolate (h = h/1 + h/2 + h/3 + h/4 + h/5)											

Allegato a/2 Risultato di amministrazione - quote vincolate
ELENCO ANALITICO DELLE RISORSE VINCOLATE NEL RISULTATO DI AMMINISTRAZIONE PRESUNTO (*)

Capitolo di entrata	Descrizione	Capitolo di spesa	Descrizione	Risorse vincolate al 1/1/2020	Entrate vincolate accertate nell'esercizio 2020 (dati presunti)	Impegni presunti esercizio 2020 finanziati da entrate vincolate accertate nell'esercizio o da quote vincolate del risultato di amministrazione (dati presunti)	Fondo plur. vinc. al 31/12/2020 finanziato da entrate vincolate accertate nell'esercizio o da quote vincolate del risultato di amministrazione (dati presunti)	Cancellazione nell'esercizio 2020 di residui attivi vincolati o eliminazione del vincolo su quote del risultato di amministrazione (+) e cancellazione nell'esercizio 2020 di residui passivi finanziati da risorse vincolate (-) (gestione dei residui) (dati presunti)	Cancellazione nell'esercizio 2020 di impegni finanziati dal fondo pluriennale vincolato dopo l'approvazione del rendiconto dell'esercizio 2019 se non reimpiegati nell'esercizio 2021 (+)	Risorse vincolate nel risultato di amministrazione presunto al 31/12/2020	Risorse vincolate presunte al 31/12/2020 applicate al primo esercizio del bilancio di previsione
				(a)	(b)	(c)	(d)	(e)	(f)	(g) = (a) + (b) - (c) - (d) - (e) + (f)	(g)
			Totale quote accantonate riguardanti le risorse vincolate da legge (i/1)								
			Totale quote accantonate riguardanti le risorse vincolate da trasferimenti (i/2)								
			Totale quote accantonate riguardanti le risorse vincolate da finanziamenti (i/3)								
			Totale quote accantonate riguardanti le risorse vincolate dall'ente (i/4)								
			Totale quote accantonate riguardanti le risorse vincolate da altro (i/5)								
			Totale quote accantonate riguardanti le risorse vincolate (I = i/1 + i/2 + i/3 + i/4 + i/5)								
			Totale quote vincolate da legge al netto di quelle che sono state oggetto di accantonamenti (i/1 = h/1 - i/1)								
			Totale quote vincolate da trasferimenti al netto di quelle che sono state oggetto di accantonamenti (i/2 = h/2 - i/2)								
			Totale quote vincolate da finanziamenti al netto di quelle che sono state oggetto di accantonamenti (i/3 = h/3 - i/3)								
			Totale quote vincolate dall'Ente al netto di quelle che sono state oggetto di accantonamenti (i/4 = h/4 - i/4)								
			Totale quote vincolate dall'Ente al netto di quelle che sono state oggetto di accantonamenti (i/5 = h/5 - i/5)								
			Totale quote vincolate dall'Ente al netto di quelle che sono state oggetto di accantonamenti (I = h - i)⁽¹⁾								

(*) Allegato obbligatorio nel caso in cui il bilancio di previsione preveda l'utilizzo delle quote vincolate del risultato di amministrazione presunto

(1) Importo immediatamente utilizzabile nelle more dell'approvazione del rendiconto. Nel corso dell'esercizio provvisorio è utilizzabile nei limiti di quanto previsto nel principio applicato della contabilità finanziaria.

TABELLA DEI PARAMETRI OBIETTIVI PER I COMUNI AI FINI DELL'ACCERTAMENTO DELLA
CONDIZIONE DI ENTE STRUTTURALMENTE DEFICITARIO

P1	50010	Indicatore 1.1 (Incidenza spese rigide - ripiano disavanzo, personale e debito - su entrate correnti) maggiore del 48%	Barrare la condizione che ricorre	
			SI	NO
P2	50020	Indicatore 2.8 (Incidenza degli incassi delle entrate proprie sulle previsioni definitive di parte corrente) minore del 22%	SI	NO
P3	50030	Indicatore 3.2 (Anticipazioni chiuse solo contabilmente) maggiore di 0	SI	NO
P4	50040	Indicatore 10.3 (Sostenibilità debiti finanziari) maggiore del 16%	SI	NO
P5	50050	Indicatore 12.4 (Sostenibilità disavanzo effettivamente a carico dell'esercizio) maggiore dell'1,20%	SI	NO
P6	50060	Indicatore 13.1 (Debiti riconosciuti e finanziati) maggiore dell'1%	<input checked="" type="checkbox"/>	NO
P7	50070	[Indicatore 13.2 (Debiti in corso di riconoscimento) + Indicatore 13.3 (Debiti riconosciuti e in corso di finanziamento)] maggiore dello 0,60%	SI	NO
P8	50080	Indicatore concernente l'effettiva capacità di riscossione (riferito al totale delle entrate) minore del 47%	SI	NO

Gli enti locali che presentano almeno la metà dei parametri deficitari (la condizione "SI" identifica il parametro deficitario) sono strutturalmente deficitari ai sensi dell'articolo 242, comma 1, Tuel.


Sulla base dei parametri suindicati l'ente è da considerarsi in condizioni strutturalmente deficitarie

SI	NO
----	----

Il presente verbale viene così sottoscritto

LA COMMISSIONE STRAORDINARIA

dott.ssa Gerardina BASILICATA


dott. Giuseppe GARRAMONE


dott. Valentino ANTONETTI

IL SEGRETARIO GENERALE

dott.ssa Giovanna IMPARATO



PUBBLICAZIONE

IL SOTTOSCRITTO RESPONSABILE ALBO PRETORIO ON LINE ATTESTA CHE

La presente deliberazione viene affissa a questo Albo Pretorio on line, ai sensi della normativa vigente, per quindici giorni consecutivi, a decorrere dal 14/10/2021

Marano di Napoli li

 Il Responsabile Albo Pretorio on line

IL SOTTOSCRITTO RESPONSABILE DELL'UFFICIO DI SEGRETERIA GENERALE, VISTI GLI ATTI D'UFFICIO, ATTESTA CHE LA PRESENTE DELIBERAZIONE:

() diviene esecutiva, ai sensi del disposto di cui all'art. 134 – comma 3 – del D.Lgs 267/00, dopo il decimo giorno dalla pubblicazione on line.

() è immediatamente eseguibile, ai sensi del disposto di cui all'art. 134- comma 4- del D.Lgs 267/00.

Marano di Napoli , li


IL RESPONSABILE

CONFORMITA'

Per copia conforme all'originale, agli atti dell'Ufficio di Segreteria Generale

Marano di Napoli , li

IL RESPONSABILE

COMUNE DI MARANO DI NAPOLI

Provincia di Napoli

Comune di Marano di Napoli
Provincia di Napoli
Prot. n. 0030592 del 21-10-2021
Ingresso

Parere dell'organo di revisione sulla proposta di BILANCIO DI PREVISIONE 2021 – 2023 e documenti allegati

L'ORGANO DI REVISIONE

Dott. Alfredo Capobianco

Dott. Antonio Moliterno

Dott. Anthony Lettieri



L'ORGANO DI REVISIONE

Verbale n. 7 del 21/10/2021

PARERE SUL BILANCIO DI PREVISIONE 2021-2023

Premesso che l'Organo di Revisione ha:




- Esaminato la proposta di bilancio di previsione 2021-2023, unitamente agli allegati di legge;
- Visto il Decreto Legislativo 18 agosto 2000 n. 267 «Testo unico delle leggi sull'ordinamento degli enti locali» (TUEL);
- Visto il Decreto legislativo del 23 giugno 2011 n.118 e la versione aggiornata dei principi contabili generali ed applicati pubblicati sul sito ARCONET- Armonizzazione contabile enti territoriali;

Presenta

L'allegata relazione quale parere sulla proposta di bilancio di previsione per gli esercizi 2021-2023, del Comune di Marano di Napoli, che forma parte integrante e sostanziale del presente verbale.

Marano di Napoli 21/10/2021

L'ORGANO DI REVISIONE

Dott. Alfredo Capobianco 
Dott. Antonio Moliterno 
Dott. Anthony Lettieri 

Sommarario

PREMESSA E VERIFICHE PRELIMINARI	5
NOTIZIE GENERALI SULL'ENTE	5
DOMANDE PRELIMINARI	5
VERIFICHE DEGLI EQUILIBRI	6
GESTIONE DELL'ESERCIZIO 2020	6
BILANCIO DI PREVISIONE 2021-2023	8
Riepilogo generale entrate e spese per titoli	8
Fondo pluriennale vincolato (FPV)	12
Previsioni di cassa	13
Verifica equilibrio corrente anni 2021-2023	14
Entrate e spese di carattere non ripetitivo	16
La nota integrativa	17
VERIFICA COERENZA DELLE PREVISIONI	18
VERIFICA ATTENDIBILITA' E CONGRUITA' DELLE PREVISIONI ANNO 2021-2023	20
A) ENTRATE	20
Entrate da fiscalità locale	20
Risorse relative al recupero dell'evasione tributaria	21
Entrate da titoli abitativi (proventi da permessi da costruire) e relative sanzioni	22
Sanzioni amministrative da codice della strada	22
Proventi dei beni dell'ente	23
Proventi dei servizi pubblici	23
Nuovo canone patrimoniale (canone unico)	24
B) SPESE PER TITOLI E MACROAGGREGATI	25
Spese di personale	25
Spese per incarichi di collaborazione autonoma	26
Spese per acquisto beni e servizi	26
Fondo crediti di dubbia esigibilità (FCDE)	26
Fondo di riserva di competenza	27
Fondi per spese potenziali	27
Fondo di riserva di cassa	28



Fondo di garanzia dei debiti commerciali	28
ORGANISMI PARTECIPATI	29
SPESE IN CONTO CAPITALE.....	30
INDEBITAMENTO.....	32
OSSERVAZIONI E SUGGERIMENTI	34
CONCLUSIONI	36



PREMESSA E VERIFICHE PRELIMINARI

I sottoscritti dott. Alfredo Capobianco, dott. Antonio Moliterno, dott. Anthony Lettieri, revisori nominati con delibera della Commissione Straordinaria con poteri di Consiglio Comunale N. 12, del 15/09/2021.

Premesso

- Che l'Ente deve redigere il bilancio di previsione rispettando il titolo II del D. Lgs. 267/2000 (di seguito anche TUEL), i principi contabili generali e applicati alla contabilità finanziaria, lo schema di bilancio di cui all' allegato 9 al D. Lgs. 118/2011.
- Che è stato ricevuto in data 14/10/2021 lo schema del bilancio di previsione per gli esercizi 2021-2023, approvato dalla Commissione Straordinaria con i poteri della Giunta Comunale in data 13/10/2021 con delibera n. 32, completo degli allegati disposti dalla legge e necessari per il controllo.

- Viste le disposizioni di Legge che regolano la finanza locale, in particolare il TUEL;
- Visto lo statuto dell'ente, con particolare riferimento alle funzioni attribuite all'organo di revisione;
- Visto lo Statuto ed il regolamento di contabilità;
- Visti i regolamenti relativi ai tributi comunali;

Visto il parere espresso dal responsabile del servizio finanziario, ai sensi dell'art.153, comma 4 del D.Lgs. n. 267/2000, in data 13/10/2021 in merito alla veridicità delle previsioni di entrata e di compatibilità delle previsioni di spesa, avanzate dai vari servizi, iscritte nel bilancio di previsione 2021-2023;

L'Organo di Revisione ha effettuato le seguenti verifiche al fine di esprimere un motivato giudizio di coerenza, attendibilità e congruità contabile delle previsioni di bilancio e dei programmi e progetti, come richiesto dall'art. 239, comma 1, lettera b) del D.Lgs. n. 267/2000.

NOTIZIE GENERALI SULL'ENTE

Il Comune di Marano di Napoli registra una popolazione al 01.01.2020, di n. 59811 abitanti.

DOMANDE PRELIMINARI

L'Ente entro il 30 novembre 2020 **non** ha aggiornato gli stanziamenti 2020 del bilancio di previsione 2020-2022.

L'Organo di Revisione ha verificato che le previsioni di bilancio - in ossequio ai principi di veridicità ed attendibilità - sono suffragate da analisi e/o studi dei responsabili dei servizi competenti, nel rispetto dell'art. 162, co. 5, TUEL e del postulato n. 5 di cui all'allegato 1 del D.Lgs. n. 118/2011.

L'Ente **ha gestito** in esercizio provvisorio.

L'Ente **non ha rispettato** i termini di legge per l'adozione del bilancio di previsione 2021-2023.

L'Ente **non ha rispettato** i termini di legge per l'adozione degli strumenti di programmazione (previsti dall'all. 4/1 del d.lgs. n. 118/2011).

L'Organo di Revisione ha verificato che l'Ente ha rispettato il divieto di assunzione di cui al comma 1-quinquies e 1-octies, art.9 D.l. 113/2016, convertito con modificazioni dalla L.160/2016 nel testo modificato dall'art.1 c.904 della l.145/2018.

Al bilancio di previsione **sono stati allegati** tutti i documenti di cui all'art. 11, co. 3, del d.lgs. n. 118/2011; al punto 9.3 del principio contabile applicato 4/1, lett. g) e lett. h); all'art. 172 TUEL.

L'Ente **ha adottato** il "Piano degli indicatori e dei risultati attesi di bilancio" di cui all'art. 18-bis, d.lgs. 23 giugno 2011 n. 118, secondo gli schemi di cui al DM 22 dicembre 2015, allegato 1, con riferimento al bilancio di previsione.

In riferimento allo sblocco della leva fiscale, l'Ente **non ha deliberato** modifiche alle aliquote dei tributi propri e/o di addizionali.

L'Ente **non ha richiesto** nell'esercizio anticipazioni di liquidità con restituzione entro ed oltre lo stesso anno.

VERIFICHE DEGLI EQUILIBRI

GESTIONE DELL'ESERCIZIO 2020

La gestione dell'anno 2020 si è chiusa con un risultato di amministrazione al 31/12/2020 così distinto ai sensi dell'art.187 del TUEL:

	31/12/2020
Risultato di amministrazione (+/-)	
di cui:	
a) Fondi vincolati	
b) Fondi accantonati	
c) Fondi destinati ad investimento	
d) Fondi liberi	
TOTALE RISULTATO AMMINISTRAZIONE	0,00

	31/12/2020
Risultato di amministrazione (+/-)	27.331.816,37
di cui:	
a) Fondi vincolati	11.847.505,18
b) Fondi accantonati	25.918.538,37
c) Fondi destinati ad investimento	
d) Fondi liberi	
DISAVANZO DA RIPIANARE	-10.434.227,18

Il disavanzo d'amministrazione 2020 di importo corrispondente al disavanzo individuato in sede di rendiconto 2020, non è stato ripianato secondo le modalità dell'art.188 del TUEL, ma l'Ente ha dovuto fare ricorso alle procedure di riequilibrio di cui all'art. 243 Bis del TUEL con delibera della Commissione Straordinaria assunta con i poteri della Giunta Comunale n. 09 del 01/09/2021.

L'Organo di Revisione si riserva di esprimere il parere sul piano di riequilibrio quando la documentazione sarà disponibile.



Con delibera consiliare n. 68 del 19/10/2020 sulla quale l'Organo di Revisione ha espresso parere in data 28/09/2020 con verbale n. 86 per il maggior disavanzo determinato nel rispetto del Decreto del Min. Economia del 02/04/2015, è stato disposto il ripiano in 3 esercizi a quote annuali costanti di euro 1.712.735,83.

L'Organo di Revisione ha rilevato, che l'Ente in riferimento al mancato rispetto del piano di rientro, nelle previsioni 2021-2023 è stata data copertura alle prime tre quote di disavanzo emerso in seguito all'approvazione del Rendiconto 2020.

Dalle comunicazioni ricevute risultano debiti fuori bilancio e a tal fine ritiene necessario che nelle previsioni 2021-2023 sia data copertura per un importo pari ad euro 915.214,59.

Dalle verifiche effettuate non risultano comunicate passività potenziali probabili per una entità superiore al fondo accantonato nel risultato d'amministrazione.

La situazione di cassa dell'Ente al 31 dicembre degli ultimi tre esercizi presenta i seguenti risultati:

Situazione di cassa

	2018	2019	2020
Disponibilità:	3.243.327,50	9.676.336,78	17.609.073,23
di cui cassa vincolata	3.243.327,50	2.194.209,90	10.265.239,75
anticipazioni non estinte al 31/12	0,00	0,00	0,00

L'ente **si** è dotato di scritture contabili atte a determinare in ogni momento l'entità della giacenza della cassa vincolata per rendere possibile la conciliazione con la cassa vincolata del tesoriere.

L'impostazione del bilancio di previsione 2021-2023 è tale **da garantire** il rispetto del saldo di competenza d'esercizio non negativo ai sensi art. 1, comma 821, legge n. 145/2018 con riferimento ai prospetti degli equilibri modificati dal DM 1 agosto 2019.

L'Ente, se in disavanzo nell'esercizio 2020, **ha rispettato** i criteri enunciati nell' art. 1 commi 897-900 della legge di bilancio 2019, per l'applicazione dell'avanzo vincolato e dell'avanzo accantonato e destinato.

Il principio contabile 4/1, punto 9.11.7, come modificato dal DM 7.9.2020 (XII° correttivo Arconet) prevede che gli enti che erano in disavanzo al 31 dicembre dell'esercizio precedente (31/12/2019) illustrino nella Nota Integrativa al bilancio di previsione, le attività svolte per il ripiano di tale disavanzo, segnalando se l'importo del disavanzo presunto al 31 dicembre è migliorato rispetto a quello risultante nell'esercizio precedente di un importo almeno pari a quello iscritto in via definitiva nel precedente bilancio di previsione alla voce "Disavanzo di amministrazione".

Nel caso in cui tale miglioramento non sia stato realizzato, la Nota integrativa indica l'importo del disavanzo applicato al precedente bilancio di previsione che non è stato ripianato, distinguendolo dall'eventuale ulteriore disavanzo presunto formatosi nel corso dell'esercizio, secondo le modalità previste dal paragrafo 9.2.27 del principio applicato della contabilità finanziaria (allegato 4/2).

Come descritto in precedenza l'importo del disavanzo individuato in sede di rendiconto 2020 non è stato possibile ripianarlo secondo le modalità dell'art.188 del TUEL, quindi l'Ente ha dovuto fare ricorso alle procedure di riequilibrio di cui all'art. 243 Bis del TUEL con delibera della Commissione Straordinaria assunta con i poteri della Giunta Comunale n. 09 del 01/09/2021.



BILANCIO DI PREVISIONE 2021-2023

L'Organo di Revisione ha verificato, mediante controlli a campione, che il sistema contabile adottato dall'ente, nell'ambito del quale è stato predisposto il bilancio di previsione, utilizza le codifiche della contabilità armonizzata.

Il bilancio di previsione proposto rispetta il pareggio finanziario complessivo di competenza e gli equilibri di parte corrente e in conto capitale, ai sensi dell'articolo 162 del Tuel.

Le previsioni di competenza per gli anni 2021, 2022 e 2023 confrontate con le previsioni definitive per l'anno 2020 sono così formulate:

Riepilogo generale entrate e spese per titoli

**BILANCIO DI PREVISIONE
RIEPILOGO GENERALE ENTRATE PER TITOLI**

TITOLO TIPOLOGIA	DENOMINAZIONE	RESIDUI PRESUNTI AL TERMINE DELL'ESERCIZIO PRECEDENTE QUELLO CUI SI RIFERISCE IL BILANCIO		PREVISIONI DEFINITIVE 2020	PREVISIONI DELL'ANNO 2023		
					PREVISIONI ANNO 2021	PREVISIONI DELL'ANNO 2022	PREVISIONI DELL'ANNO 2023
	Fondo pluriennale vincolato per spese correnti ^[1]		previsioni di competenza	1.123.990,83	4.770.053,04	-	-
	Fondo pluriennale vincolato per spese in conto capitale ^[2]		previsioni di competenza	177.662,54	5.703.681,92	-	-
	Utilizzo avanzo di Amministrazione		previsioni di competenza	17.150.294,05	1.275.352,27		
	- di cui avanzo utilizzato anticipatamente ^[2]		previsioni di competenza	-	-		
	- di cui Utilizzo Fondo anticipazioni di liquidità		previsioni di competenza	-	-		
	Fondo di Cassa all'1/1/esercizio di riferimento		previsioni di cassa	11.419.664,08	17.609.073,23		
10000	TITOLO 1 Entrate correnti di natura tributaria, contributiva e perequativa	72.310.651,56	previsione di competenza previsione di cassa	30.235.003,94 24.606.243,25	31.451.475,85 25.395.276,82	31.459.628,97	31.552.698,51
20000	TITOLO 2 Trasferimenti correnti	10.031.154,00	previsione di competenza previsione di cassa	14.522.884,21 17.097.540,70	14.959.904,58 15.837.315,96	8.110.105,06	8.110.105,06
30000	TITOLO 3 Entrate extratributarie	48.054.478,44	previsione di competenza previsione di cassa	10.745.287,86 6.439.209,60	11.634.587,96 5.072.118,12	10.868.037,96	10.848.037,96
40000	TITOLO 4 Entrate in conto capitale	9.748.814,27	previsione di competenza previsione di cassa	26.732.173,04 26.230.493,84	51.884.446,73 53.543.059,39	18.907.311,95	5.850.000,00
50000	TITOLO 5 Entrate da riduzione di attività finanziarie	2.012.409,81	previsione di competenza previsione di cassa	- -	- -	-	-
60000	TITOLO 6 Accensione prestiti	3.394.066,50	previsione di competenza previsione di cassa	2.166.656,60 5.564.581,90	20.166.656,60 1.106.656,60	1.610.000,00	1.210.000,00
70000	TITOLO 7 Anticipazioni da istituto tesoriere/cassiere	-	previsione di competenza previsione di cassa	35.000.000,00 35.000.000,00	35.000.000,00 35.000.000,00	35.000.000,00	35.000.000,00
90000	TITOLO 9 Entrate per conto terzi e partite di giro	4.131.283,49	previsione di competenza previsione di cassa	46.650.000,00 47.674.088,83	46.640.000,00 46.542.704,84	46.640.000,00	46.640.000,00
	TOTALE TITOLI	149.683.258,07	previsione di competenza previsione di cassa	166.052.005,75 162.612.158,12	211.736.671,72 182.897.131,73	152.595.083,94	139.210.841,53
	TOTALE GENERALE DELLE ENTRATE	149.683.258,07	previsione di competenza previsione di cassa	184.503.953,17 174.031.822,20	223.485.758,95 200.506.204,96	152.595.083,94	139.210.841,53

[1] Se il bilancio di previsione è predisposto prima del 31 dicembre dell'esercizio precedente, indicare la stima degli impegni al 31 dicembre dell'anno in corso di gestione imputati agli esercizi successivi finanziati dal fondo.

[2] Indicare l'importo dell'utilizzo della parte vincolata dal risultato di amministrazione determinato nell'Allegato a) Risultato presunto di amministrazione (Mn) Ris amov Pres). A seguito dell'approvazione del rendiconto è possibile utilizzare la quota libera del risultato di amministrazione. In attuazione di quanto previsto dall'art. 187, comma 3, del TUEL e dell'art. 42, comma 8, del DLgs 118/2011, le quote del risultato di amministrazione previste dall'esercizio precedente costituite da accantonamenti risultanti dall'ultimo consuntivo approvato e derivanti da fondi vincolati possono essere applicate al primo esercizio del bilancio di previsione per il finanziamento delle finalità cui sono destinate.

BILANCIO DI PREVISIONE
RIEPILOGO GENERALE DELLE SPESE PER TITOLI

TITOLO	DENOMINAZIONE	RESIDUI PRESUNTI AL TERMINE DELL'ESERCIZIO PRECEDENTE QUELLO CUI SI RIFERISCE IL BILANCIO	PREVISIONI DEFINITIVE 2020	PREVISIONI DEFINITIVE 2021-2023		
				PREVISIONI ANNO 2021	PREVISIONI DELL'ANNO 2022	PREVISIONI DELL'ANNO 2023
	DIVANZO DI AMMINISTRAZIONE		1.712.735,83	500.000,00	1.103.803,02	1.103.803,02
	DIVANZO DERIVANTE DA DEBITO AUTORIZZATO E NON CONTRATTO		-	-	-	-
TITOLO 1	SPESE CORRENTI	50.248.945,24	53.636.306,89	62.016.740,44	40.955.950,77	46.973.128,38
				12.758.415,47	5.616.146,55	192.302,40
				4.770.053,04	0,00	-
				53.783.196,59	57.142.967,79	-
TITOLO 2	SPESE IN CONTO CAPITALE	14.652.355,24	25.464.917,68	58.947.062,27	15.670.500,07	6.163.277,02
				4.173.520,71	-	-
				5.703.641,52	-	-
				23.631.799,39	58.608.815,88	-
TITOLO 3	SPESE PER INCREMENTO DI ATTIVITA' FINANZIARIE	0	-	-	-	-
				-	-	-
				-	-	-
				-	-	-
TITOLO 4	IMBORSO DI PRESTITI	155.889,00	17.919.932,77	20.382.456,77	3.274.751,18	3.330.623,13
				-	-	-
				-	-	-
				1.761.097,74	1.322.456,22	-
TITOLO 5	CHIUSURA ANTICIPAZIONI DA ISTITUTO TESORIERE/CASSIERE	-	35.000.000,00	35.000.000,00	35.000.000,00	35.000.000,00
				-	-	-
				-	-	-
				35.000.000,00	35.000.000,00	-
TITOLO 7	SPESE PER CONTI TERZI E PARTITE DI GIRO	14.087.928,58	46.650.000,00	46.640.000,00	46.640.000,00	46.640.000,00
				-	-	-
				-	-	-
				46.650.005,24	46.640.000,00	-
	TOTALE TITOLI	85.145.028,04	182.791.217,54	222.885.758,95	151.481.280,92	158.107.038,51
				16.972.336,18	5.616.146,55	192.302,40
				10.473.734,96	-	-
				166.806.094,96	198.714.234,89	-
	TOTALE GENERALE DELLE SPESE	85.145.028,04	184.503.953,17	223.485.758,95	157.595.083,90	159.210.341,53
				16.972.336,18	5.616.146,55	192.302,40
				10.473.734,96	-	-
				166.806.094,96	198.714.234,89	-

Come descritto in precedenza l'Ente ha approvato il Rendiconto 2020 con un disavanzo di Euro 10.434.227,18. Inoltre si evidenzia che l'Ente è in dissesto dichiarato con Deliberazione della Commissione Straordinaria n. 204 del 16/10/2018.

Le previsioni di competenza rispettano il principio generale n.16 e i principi contabili e rappresentano le entrate e le spese che si prevede saranno esigibili in ciascuno degli esercizi considerati anche se l'obbligazione giuridica è sorta in esercizi precedenti.

ANALISI DEL DISAVANZO PRESUNTO	ALLA DATA DI RIFERIMENTO DEL RENDICONTO DEL PENULTIMO ESERCIZIO PRECEDENTE (a)	DISAVANZO PRESUNTO (b)	DISAVANZO RIPIANATO NEL PRECEDENTE ESERCIZIO (c) = (a) - (b)	QUOTA DEL DISAVANZO DA RIPIANARE NELL'ESERCIZIO PRECEDENTE (d)	RIPIANO DISAVANZO NON EFFETTUATO NELL'ESERCIZIO PRECEDENTE (e) = (d) - (c)
Disavanzo da debito autorizzato e non contratto N-1 (solo per le regioni e le Province autonome) Disavanzo al 31.12.2014 da ripianare con piano di rientro di cui alla delibera... Disavanzo derivante dal riaccertamento straordinario dei residui Disavanzo tecnico al 31 Dicembre... Disavanzo da costituzione del fondo anticipazioni di liquidità ex DL35/2013 Disavanzo da ripianare secondo le procedure di cui all'art 243-bis TUEL Disavanzo derivante dalla gestione dell'esercizio....da ripianare con piano di rientro di cui alla delibera... Disavanzo derivante dalla gestione dell'esercizio....da ripianare con piano di rientro di cui alla delibera... Disavanzo derivante dalla gestione dell'esercizio precedente					
TOTALE	0,00	0,00	0,00	0,00	0,00

MODALITA' DI COPERTURA DEL DISAVANZO PRESUNTO	COMPOSIZIONE DISAVANZO	COPERTURA DEL DISAVANZO PRESUNTO PER ESERCIZIO			
		ESERCIZIO N	ESERCIZIO N+1	ESERCIZIO N+2	ESERCIZI SUCCESSIVI
Disavanzo da debito autorizzato e non contratto N-1 (solo per le regioni e le Province autonome) Disavanzo al 31.12.2014 da ripianare con piano di rientro di cui alla delibera... Disavanzo derivante dal riaccertamento straordinario dei residui Disavanzo tecnico al 31 Dicembre... Disavanzo da costituzione del fondo anticipazioni di liquidità ex DL35/2013 Disavanzo da ripianare secondo le procedure di cui all'art 243-bis TUEL Disavanzo derivante dalla gestione dell'esercizio....da ripianare con piano di rientro di cui alla delibera... Disavanzo derivante dalla gestione dell'esercizio....da ripianare con piano di rientro di cui alla delibera... Disavanzo derivante dalla gestione dell'esercizio precedente					
TOTALE	0,00	0,00	0,00	0,00	0,00



Fondo pluriennale vincolato (FPV)

Il fondo pluriennale vincolato, disciplinato dal principio contabile applicato della competenza finanziaria, è un saldo finanziario, costituito da risorse già accertate destinate al finanziamento di obbligazioni passive dell'ente già impegnate, ma esigibili in esercizi successivi a quello in cui è accertata l'entrata.

Le fonti di finanziamento del Fondo pluriennale vincolato iscritto nella parte entrata del bilancio per l'esercizio 2021 sono le seguenti:


Fonti di finanziamento FPV	Importo
Totale entrate correnti vincolate a.....	4.434.617,51
Entrata corrente non vincolata in deroga per spese di personale	335.435,53
Entrata corrente non vincolata in deroga per patrocinio legali esterni	0,00
entrata in conto capitale	5.703.681,92
assunzione prestiti/indebitamento	0,00
altre risorse (da specificare)	0,00
TOTALE	10.473.734,96

Rappresentazione del Fondo pluriennale vincolato 2021	Importo
FPV APPLICATO IN ENTRATA	10.473.734,96
FPV di parte corrente applicato	4.770.053,04
FPV di parte capitale applicato (al netto dell'indebitamento)	5.703.681,92
FPV di parte capitale applicato al bilancio (derivante da indebitamento)	0,00
FPV di entrata per partite finanziarie	0,00
FPV DETERMINATO IN SPESA	0,00
FPV corrente:	0,00
- quota determinata da impegni/prenotazioni da esercizio precedente	0,00
- quota determinata da impegni/prenotazioni nell'esercizio cui si riferisce il bilancio	0,00
FPV di parte capitale (al netto dell'indebitamento):	0,00
- quota determinata da impegni/prenotazioni da esercizio precedente	0,00
- quota determinata da impegni/prenotazioni nell'esercizio cui si riferisce il bilancio	0,00
FPV di parte capitale determinato in bilancio (per la parte alimentata solo da indebitamento)	0,00
- quota determinata da impegni/prenotazioni da esercizio precedente	0,00
- quota determinata da impegni/prenotazioni nell'esercizio cui si riferisce il bilancio	0,00
Fondo pluriennale vincolato di spesa per partite finanziarie	0,00

Fondo pluriennale vincolato FPV iscritto in entrata per l'esercizio 2021

Fonti di finanziamento FPV	Importo
Entrate correnti vincolate (Trasf. Covid,Fua,Pics,Rifiuti)	3.863.123,96
Entrate correnti non vincolate in deroga per spese di personale	335.435,53
Entrate correnti non vincolate in deroga per patrocinio legali esterni	0,00
Entrate correnti non vincolate in deroga per reimputazione di impegni assunti sull'esercizio a cui il r	0,00
Entrate diverse dalle precedenti per reimputazione di impegni assunti sull'esercizio a cui il rendicor	0,00
altre risorse (da specificare)	571.493,55
Totale FPV entrata parte corrente	4.770.053,04
Entrata in conto capitale	5.703.681,92
Assunzione prestiti/indebitamento	0,00
altre risorse (da specificare)	0,00
Totale FPV entrata parte capitale	5.703.681,92
TOTALE	10.473.734,96

L'Organo di Revisione ha verificato, anche mediante controlli a campione, i cronoprogrammi di spesa e che il Fpv di spesa corrisponda al Fpv di entrata dell'esercizio successivo.



Previsioni di cassa

PREVISIONI DI CASSA ENTRATE PER TITOLI		PREVISIONI DI CASSA ANNO 2021
	Fondo di Cassa all'1/1/esercizio di riferimento	17.609.073,23
1	Entrate correnti di natura tributaria, contributiva e perequativa	25.395.276,82
2	Trasferimenti correnti	15.837.315,96
3	Entrate extratributarie	5.472.118,12
4	Entrate in conto capitale	53.543.059,39
5	Entrate da riduzione di attività finanziarie	0,00
6	Accensione prestiti	1.106.656,60
7	Anticipazioni da istituto tesoriere/cassiere	35.000.000,00
9	Entrate per conto terzi e partite di giro	46.542.704,84
TOTALE TITOLI		182.897.131,73
TOTALE GENERALE ENTRATE		200.506.204,96

PREVISIONI DI CASSA DELLE SPESE PER TITOLI		PREVISIONI DI CASSA ANNO 2021
1	Spese correnti	57.142.962,79
2	Spese in conto capitale	58.608.815,88
3	Spese per incremento attività finanziarie	0,00
4	Rimborso di prestiti	1.322.456,22
5	Chiusura anticipazioni di istituto tesoriere/cassiere	35.000.000,00
7	Spese per conto terzi e partite di giro	46.640.000,00
TOTALE TITOLI		198.714.234,89
SALDO DI CASSA		1.791.970,07

Gli stanziamenti di cassa comprendono le previsioni di riscossioni e pagamenti in conto competenza e in conto residui e sono elaborate in considerazione dei presumibili ritardi nella riscossione e nei pagamenti delle obbligazioni già esigibili.

L'Organo di Revisione ha verificato che il saldo di cassa non negativo assicura il rispetto del comma 6 dell'art.162 del TUEL.

L'Organo di Revisione **ha verificato** che la previsione di cassa relativa all'entrata sia stata calcolata tenendo conto del trend della riscossione nonché di quanto accantonato al Fondo Crediti dubbia esigibilità di competenza e in sede di rendiconto.

In merito alla previsione di cassa spesa, l'Organo di Revisione ha verificato che la previsione tenga in considerazione le poste per le quali risulta prevista la re-imputazione ("di cui FPV") e che, pertanto, non possono essere oggetto di pagamento nel corso dell'esercizio.

L'Organo di Revisione rammenta che i singoli dirigenti o responsabili di servizi **hanno partecipato** alle proposte di previsione autorizzatorie di cassa anche ai fini dell'accertamento preventivo di compatibilità di cui all'art. 183, comma 8, del TUEL.

Il fondo iniziale di cassa al 01.01.2021 comprende la cassa vincolata per euro 10.265.239,75.

L'Ente **si è dotato** di scritture contabili atte a determinare in ogni momento l'entità della giacenza della cassa vincolata per rendere possibile la conciliazione con la cassa vincolata del tesoriere.

La differenza fra residui + previsione di competenza e previsione di cassa è dimostrata nel seguente prospetto:

BILANCIO DI PREVISIONE CASSA RIEPILOGO GENERALE ENTRATE PER TITOLI					
TITOLO	DENOMINAZIONE	RESIDUI	PREV. COMP.	TOTALE	PREV. CASSA
	Fondo di Cassa all'1/1/esercizio di riferimento				17.609.073,23
1	Entrate correnti di natura tributaria, contributiva e perequativa	72.310.651,56	31.451.475,85	103.762.127,41	25.395.276,82
2	Trasferimenti correnti	10.031.154,00	14.959.504,58	24.990.658,58	15.837.315,96
3	Entrate extratributarie	48.054.478,44	11.634.587,96	59.689.066,40	5.472.118,12
4	Entrate in conto capitale	9.748.814,27	51.884.446,73	61.633.261,00	53.543.059,39
5	Entrate da riduzione di attività finanziarie	2.012.409,81	0,00	2.012.409,81	0,00
6	Accensione prestiti	3.394.466,50	20.166.656,60	23.561.123,10	1.106.656,60
7	Anticipazioni da istituto tesoriere/cassiere	-	35.000.000,00	35.000.000,00	35.000.000,00
9	Entrate per conto terzi e partite di giro	4.131.283,49	46.640.000,00	50.771.283,49	46.542.704,84
	TOTALE TITOLI	149.683.258,07	211.736.671,72	361.419.929,79	182.897.131,73
	TOTALE GENERALE DELLE ENTRATE	149.683.258,07	211.736.671,72	361.419.929,79	200.506.204,96

BILANCIO DI PREVISIONE CASSA RIEPILOGO GENERALE DELLE SPESE PER TITOLI					
TITOLO	DENOMINAZIONE	RESIDUI	PREV. COMP.	TOTALE	PREV. CASSA
1	Spese Correnti	56.248.545,22	62.016.240,46	118.264.785,68	57.142.962,79
2	Spese In Conto Capitale	14.652.585,24	58.947.062,27	73.599.647,51	58.608.815,88
3	Spese Per Incremento Di Attività Finanziarie	-	-	0,00	0,00
4	Rimborso Di Prestiti	155.989,00	20.382.456,22	20.538.445,22	1.322.456,22
5	Chiusura Anticipazioni Da Istituto Tesoriere/Cassiere	-	35.000.000,00	35.000.000,00	35.000.000,00
7	Spese Per Conto Terzi E Partite Di Giro	14.087.908,58	46.640.000,00	60.727.908,58	46.640.000,00
	TOTALE GENERALE DELLE SPESE	85.145.028,04	222.985.758,95	308.130.786,99	198.714.234,89
	SALDO DI CASSA				1.791.970,07

Verifica equilibrio corrente anni 2021-2023

Gli equilibri richiesti dal comma 6 dell'art.162 del TUEL sono così assicurati:

**BILANCIO DI PREVISIONE
EQUILIBRI DI BILANCIO
(solo per gli Enti locali)⁽¹⁾**

EQUILIBRIO ECONOMICO-FINANZIARIO		2021	2022	2023
Fondo di cassa all'inizio dell'esercizio		17.609.073,23		
A) Fondo pluriennale vincolato di entrata per spese correnti	(+)	4.770.053,04	-	-
AA) Recupero disavanzo di amministrazione esercizio precedente	(-)	500.000,00	1.103.803,02	1.103.803,02
B) Entrate Titoli 1.00 - 2.00 - 3.00 <i>di cui per estinzione anticipata di prestiti</i>	(+)	58.045.568,39	50.437.771,99	50.510.841,53
C) Entrate Titolo 4.02.06 - Contributi agli investimenti direttamente destinati al rimborso dei prestiti da amministrazioni pubbliche	(+)	-	-	-
D) Spese Titolo 1.00 - Spese correnti <i>di cui:</i> - fondo pluriennale vincolato - fondo crediti di dubbia esigibilità	(-)	62.016.240,46	46.955.960,77	46.973.128,38
E) Spese Titolo 2.04 - Altri trasferimenti in conto capitale	(-)	-	-	-
F) Spese Titolo 4.00 - Quote di capitale amm.to dei mutui e prestiti obbligazionari <i>di cui per estinzione anticipata di prestiti</i> <i>di cui Fondo anticipazioni di liquidità</i>	(-)	20.382.456,22	3.274.731,18	3.330.633,11
G) Somma finale (G=A-AA+B+C-D-E-F)		20.083.075,25	896.722,98	896.722,98
ALTRE POSTE DIFFERENZIALI, PER ECCEZIONI PREVISTE DA NORME DI LEGGE E DA PRINCIPI CONTABILI, CHE HANNO EFFETTO SULL'EQUILIBRIO EX ARTICOLO 162, COMMA 6, DEL TESTO UNICO DELLE LEGGI SULL'ORDINAMENTO DEGLI ENTI LOCALI				
H) Utilizzo risultato di amministrazione presunto per spese correnti e per rimborso dei prestiti ⁽²⁾ <i>di cui per estinzione anticipata di prestiti</i>	(+)	946.352,27	-	-
I) Entrate di parte capitale destinate a spese correnti in base a specifiche disposizioni di legge o dei principi contabili <i>di cui per estinzione anticipata di prestiti</i>	(+)	1.340.000,00	1.100.000,00	1.100.000,00
L) Entrate di parte corrente destinate a spese di investimento in base a specifiche disposizioni di legge o dei principi contabili	(-)	203.277,02	203.277,02	203.277,02
M) Entrate da accensione di prestiti destinate a estinzione anticipata dei prestiti	(+)	-	-	-
EQUILIBRIO DI PARTE CORRENTE⁽³⁾		0	0,00	0,00
	O=G+H+I-L+M	- 18.000.000,00	- 0,00	- 0,00
S1) Entrate Titolo 5.02 per Riscossione crediti di breve termine	(+)	-	-	-
S2) Entrate Titolo 5.03 per Riscossione crediti di medio-lungo termine	(+)	-	-	-
T) Entrate Titolo 5.04 relative a Altre entrate per riduzioni di attività finanziaria	(+)	-	-	-
X1) Spese Titolo 3.02 per Concessione crediti di breve termine	(-)	-	-	-
X2) Spese Titolo 3.03 per Concessione crediti di medio-lungo termine	(-)	-	-	-
Y) Spese Titolo 3.04 per Altre spese per acquisizioni di attività finanziaria	(-)	-	-	-
EQUILIBRIO FINALE		0,00	0,00	0,00
	W = O+Z+S1+S2+T-X1-X2-Y	0,00	0,00	0,00
Saldo corrente ai fini della copertura degli investimenti pluriennali⁽⁴⁾:				
Equilibrio di parte corrente (O)		- 18.000.000,00	- 0,00	- 0,00
Utilizzo risultato di amministrazione presunto per il finanziamento di spese correnti (H) al netto del fondo anticipazione di liquidità	(-)	946.352,27		
Equilibrio di parte corrente ai fini della copertura degli investimenti pluriennali		- 18.946.352,27	- 0,00	- 0,00

L'importo di euro 1.340.000,00 di entrate in conto capitale destinate al ripiano del bilancio corrente sono costituite:

Euro 1.340.000,00 per oneri concessori

L'importo di euro 203.277,02 di entrate di parte corrente destinate a spese del titolo secondo sono costituite da:

Euro 120.000,00 proventi per i parcheggi;

Euro 50.000,00 sanzioni amministrative ex art. 31 DPR. 380;

Euro 33.277,02 proventi sanzioni al codice della strada;

Utilizzo proventi alienazioni

L'Ente **non si è avvalso** della facoltà di cui al co. 866, art. 1, legge n. 205/2017, così come modificato dall'art. 11-bis, comma 4, d.l. 14 dicembre 2018, n. 135.

Risorse derivanti da rinegoziazione mutui

L'ente **non si è avvalso** della facoltà di utilizzare le economie di risorse derivanti da operazioni di rinegoziazione mutui e prestiti per finanziare, in deroga, spese di parte corrente ai sensi dell'art. 1 comma 867 Legge 205/2017.

Entrate e spese di carattere non ripetitivo

L'articolo 25, comma 1, lettera b) della legge 31/12/2009, n.196, relativamente alla classificazione delle entrate dello stato, distingue le entrate ricorrenti da quelle non ricorrenti, a seconda che si riferiscano a proventi la cui acquisizione sia prevista a regime ovvero limitata a uno o più esercizi.

Nel bilancio sono previste nei primi tre titoli le seguenti entrate e nel titolo I le seguenti spese non ricorrenti (indicare solo l'importo che, come riportato nel commento, supera la media dei cinque anni precedenti).

Entrate non ricorrenti destinate a spesa corrente	Anno 2021	Anno 2022	Anno 2023
Entrate da titoli abitativi edilizi	600.000,00	350.000,00	350.000,00
Entrate per sanatoria abusi edilizi e sanzioni	650.000,00	650.000,00	650.000,00
Recupero evasione tributaria	2.400.000,00	2.400.000,00	2.400.000,00
Canoni per concessioni pluriennali			
Sanzioni codice della strada			
Entrate per consultazioni elettorali	409.300,00	409.300,00	409.300,00
Accensione di prestiti			
Totale	4.059.300,00	3.809.300,00	3.809.300,00

Spese del titolo 1° non ricorrenti	Anno 2021	Anno 2022	Anno 2023
Consultazione elettorali e referendarie locali	409.300,00	409.300,00	409.300,00
Trasferimenti O.S.L	2.087.390,24		
Sentenze esecutive e atti equiparati	350.000,00	350.000,00	350.000,00
Ripiano disavanzi organismi partecipati			
Penale estinzione anticipata prestiti			
Ripiani da piano di riequilibrio	500.000,00	1.103.803,02	1.103.803,02
Totale	3.346.690,24	1.863.103,02	1.863.103,02



La nota integrativa

La nota integrativa allegata al bilancio di previsione indica come disposto dal comma 5 dell'art.11 del D.Lgs. 23/6/2011 n.118 e dal punto 9.11.1 del principio 4/1 tutte le seguenti informazioni:

- a) I criteri di valutazione adottati per la formulazione delle previsioni, con particolare riferimento agli stanziamenti riguardanti gli accantonamenti per le spese potenziali e al fondo crediti di dubbia esigibilità, dando illustrazione dei crediti per i quali non è previsto l'accantonamento a tale fondo;
- b) L'elenco analitico delle quote vincolate e accantonate del risultato di amministrazione presunto al 31 dicembre dell'esercizio precedente, distinguendo i vincoli derivanti dalla legge e dai principi contabili, dai trasferimenti, da mutui e altri finanziamenti, vincoli formalmente attribuiti dall'ente;
- c) L'elenco analitico degli utilizzi delle quote vincolate e accantonate del risultato di amministrazione presunto, distinguendo i vincoli derivanti dalla legge e dai principi contabili, dai trasferimenti, da mutui e altri finanziamenti, vincoli formalmente attribuiti dall'ente;
- d) L'elenco degli interventi programmati per spese di investimento finanziati col ricorso al debito e con le risorse disponibili;
- e) Nel caso in cui gli stanziamenti riguardanti il fondo pluriennale vincolato comprendono anche investimenti ancora in corso di definizione, le cause che non hanno reso possibile porre in essere la programmazione necessaria alla definizione dei relativi cronoprogrammi;
- f) L'elenco delle garanzie principali o sussidiarie prestate dall'ente a favore di enti e di altri soggetti ai sensi delle leggi vigenti;
- g) Gli oneri e gli impegni finanziari stimati e stanziati in bilancio, derivanti da contratti relativi a strumenti finanziari derivati o da contratti di finanziamento che includono una componente derivata;
- h) L'elenco dei propri enti ed organismi strumentali, precisando che i relativi bilanci consuntivi sono consultabili nel proprio sito internet fermo restando quanto previsto per gli enti locali dall'art. 172, comma 1, lettera a) del Tuel;
- i) L'elenco delle partecipazioni possedute con l'indicazione della relativa quota percentuale;
- j) Altre informazioni riguardanti le previsioni, richieste dalla legge o necessarie per l'interpretazione del bilancio.



VERIFICA COERENZA DELLE PREVISIONI

L'Organo di Revisione ritiene che le previsioni per gli anni 2021-2023 siano coerenti con gli strumenti di programmazione di mandato, con il documento unico di programmazione e con gli atti di programmazione di settore (piano triennale dei lavori pubblici, programmazione fabbisogni del personale, piano alienazioni e valorizzazione patrimonio immobiliare, ecc.).

Verifica contenuto informativo ed illustrativo del documento unico di programmazione DUP

Il Documento Unico di Programmazione (DUP), è stato predisposto dalla Giunta tenuto conto del contenuto minimo (o dello schema di documento semplificato per i comuni con popolazione fino a 5.000 abitanti con ulteriori semplificazioni per i comuni con popolazione inferiore ai 2.000 abitanti previsti dal principio 4/1) previsto dal Principio contabile applicato alla programmazione (Allegato n. 4/1 al D.Lgs. 118/2011).

Sul DUP e/o relativa nota di aggiornamento l'Organo di Revisione ha espresso parere con verbali N.5 del 14/10/2021 attestando la sua coerenza, attendibilità e congruità.

Strumenti obbligatori di programmazione di settore

Il DUP contiene i seguenti strumenti obbligatori di programmazione di settore che sono coerenti con le previsioni di bilancio:

Programma triennale lavori pubblici

Il programma triennale ed elenco annuale dei lavori pubblici di cui all'art. 21 del D. Lgs. 50/2016 è stato redatto conformemente alle modalità e agli schemi approvati con Decreto del Ministero delle Infrastrutture e dei Trasporti n. 14 del 16 gennaio 2018 e sarà presentato al Consiglio per l'approvazione unitamente al bilancio preventivo.

Il programma triennale e l'elenco annuale dei lavori pubblici e relativi adeguamenti sono pubblicati ai sensi del D.M. n. 14 del 16 gennaio 2018. *(Nel caso in cui gli enti non provvedano alla redazione del programma triennale dei lavori pubblici, per assenza di lavori, ne danno comunicazione sul profilo del committente nella sezione "Amministrazione trasparente")*

Gli importi inclusi nello schema relativo ad interventi con onere a carico dell'Ente trovano riferimento nel bilancio di previsione 2021-2023 ed il cronoprogramma è compatibile con le previsioni dei pagamenti del titolo II indicate nel bilancio e del corredato Fondo Pluriennale vincolato.

L'Organo di Revisione ha verificato inoltre la compatibilità del cronoprogramma dei pagamenti con le previsioni di cassa del primo esercizio.

Il programma triennale, dopo la sua approvazione consiliare, dovrà essere pubblicato sul sito dell'Ente nella sezione "Amministrazione trasparente" e sul sito del Ministero delle Infrastrutture e dei Trasporti e dell'Osservatorio dei contratti pubblici relativi a lavori, servizi e forniture.



Programmazione biennale di acquisti di beni e servizi

L'Ente non ha effettuato la Programmazione biennale di acquisti di beni e servizi, il Collegio invita l'Ente a darne comunicazione sul profilo del committente nella sezione "Amministrazione trasparente")

Programmazione triennale fabbisogni del personale

La programmazione del fabbisogno di personale prevista dall'art. 39, comma 1 della Legge 449/1997 e dall'art. 6 del D. Lgs. 165/2001 è stata approvata con specifico atto secondo le "Linee di indirizzo per la predisposizione dei piani dei fabbisogni di personale da parte della PA" emanate in data 08 maggio 2018 da parte del Ministro per la semplificazione e la pubblica amministrazione e pubblicate in G.U. 27 luglio 2018, n.173.

Su tale atto l'Organo di Revisione ha formulato il parere con verbale n 4 in data 07/10/2021 ai sensi dell'art.19 della Legge 448/2001.

L'atto oltre ad assicurare le esigenze di funzionalità e d'ottimizzazione delle risorse per il miglior funzionamento dei servizi, prevede una riduzione della spesa attraverso il contenimento della dinamica retributiva ed occupazionale.

I fabbisogni di personale nel triennio 2021-2023, tiene conto dei vincoli disposti per le assunzioni e per la spesa di personale e di quanto previsto dal Decreto Interministeriale del 17 marzo 2020 relativo alle "Misure per la definizione delle capacità assunzionali di personale a tempo indeterminato dei comuni"

La previsione triennale è coerente con le esigenze finanziarie espresse nell'atto di programmazione dei fabbisogni.

Piano delle alienazioni e valorizzazioni immobiliari

(art. 58, comma 1 L. n. 112/2008)

Sul piano delle alienazioni e valorizzazioni immobiliari, l'Organo di Revisione non è stato chiamato ad esprimere parere, tuttavia si evidenzia che con Delibera N. 28 del 13/10/2021 della Commissione Straordinaria con poteri di Giunta Comunale l'Ente ha approvato "Il piano delle alienazioni e delle valorizzazioni immobiliari 2021/2023 (art. 58 D.Lgs. .



VERIFICA ATTENDIBILITA' E CONGRUITA' DELLE PREVISIONI ANNO 2021-2023

A) ENTRATE

Ai fini della verifica dell'attendibilità delle entrate e congruità delle spese previste per gli esercizi 2021-2023, alla luce della manovra disposta dall'Ente, sono state analizzate in particolare le voci di bilancio appresso riportate.

Entrate da fiscalità locale

Addizionale Comunale all'Irpef

Il comune ha applicato, ai sensi dell'art. 1 del D. Lgs. n. 360/1998, l'addizionale all'IRPEF, fissandone l'aliquota in misura del 0,8%

Le previsioni di gettito sono coerenti a quanto disposto dal punto 3.7.5 del principio 4/2 del D. Lgs 118/2011.

IMU

Il gettito stimato per l'Imposta Municipale Propria è il seguente:

<i>IUC</i>	Esercizio 2020 (assestato o rendiconto)	Previsione 2021	Previsione 2022	Previsione 2023
IMU	7.151.481,78	6.900.000,00	6.900.000,00	6.900.000,00
Totale	7.151.481,78	6.900.000,00	6.900.000,00	6.900.000,00

TARI

Il gettito stimato per la TARI è il seguente:

	Esercizio 2020 (assestato o rendiconto)	Previsione 2021	Previsione 2022	Previsione 2023
TARI	11.438.134,56	11.770.058,00	11.945.271,00	11.945.271,00
Totale	11.438.134,56	11.770.058,00	11.945.271,00	11.945.271,00

In particolare per la TARI, l'ente ha previsto nel bilancio 2021, la somma di euro 11.770.058,00, con un aumento di euro 331.923.44 rispetto alle previsioni definitive 2020 (o ultimo rendiconto), per la tassa sui rifiuti istituita con i commi da 641 a 668 dell'art.1 della Legge 147/2013.

La tariffa è determinata sulla base della copertura integrale dei costi di investimento e di esercizio del servizio rifiuti compresi quelli relativi alla realizzazione ed esercizio della discarica ad esclusione dei costi relativi ai rifiuti speciali al cui smaltimento provvedono a proprie spese i relativi produttori comprovandone il trattamento.

L'Ente **ha** approvato il Piano Economico Finanziario secondo le prescrizioni contenute nelle delibere dell'Autorità di Regolazione per l'Energia, Reti e Ambiente (ARERA), n.443 e 444 del 31 ottobre 2019.

Nella determinazione dei costi - a partire dall'anno 2018 - ai sensi del comma 653 dell'art.1 della Legge 147/2013 il comune **ha** tenuto conto delle risultanze dei fabbisogni standard secondo le indicazioni contenute nelle "Linee guida interpretative" per l'applicazione del comma 653 dell'art. 1 della Legge n. 147 del 2013 e relativo utilizzo in base alla Delibera ARERA 31 ottobre 2019, n. 443 predisposte a cura del Mef - Dipartimento delle Finanze.

Tra le componenti di costo è stata considerata la somma di euro 1.743.271,00 a titolo di crediti risultati inesigibili (comma 654-bis).

La modalità di commisurazione della tariffa è stata fatta sulla base del criterio medio-ordinario e non sull'effettiva quantità di rifiuti prodotti.

La disciplina dell'applicazione del tributo è stata approvata con Deliberazione della Commissione Straordinaria con poteri di Consiglio Comunale n. 2 del 30/07/2021.

La quota di gettito atteso che non rimarrà a carico dell'Ente perché coperto da trasferimenti di legge ex art.6 D.L. 73/2021 e quota parte del Fondo Covid anno 2020, per effetto delle riduzioni/esenzioni del tributo ammonta ad euro 1.142.947,76.

Altri Tributi Comunali

Oltre all'addizionale comunale all'IRPEF, all'IMU e alla TARI, il comune ha istituito i seguenti tributi (modificare la tabella inserendo solo quelli istituiti dall'ente):

Altri Tributi	Esercizio 2020 (assestato o rendiconto)	Previsione 2021	Previsione 2022	Previsione 2023
Imposta di scopo	0,00	0,00	0,00	0,00
Imposta di soggiorno	0,00	0,00	0,00	0,00
Contributo di sbarco	0,00	0,00	0,00	0,00
Altri (specificare)	0,00	0,00	0,00	0,00
Totale	0,00	0,00	0,00	0,00

Risorse relative al recupero dell'evasione tributaria

Le entrate relative all'attività di controllo delle dichiarazioni subiscono le seguenti variazioni:

Tributo	Accertamento 2019*	Residuo 2019*	Accertato 2020	Previsione 2021	Previsione 2022	Previsione 2023
ICI						
IMU	2.178.374,00	2.178.374,00	2.600.000,00	2.400.000,00	2.400.000,00	2.400.000,00
TASI	400.000,00	391.835,04	1.301,00			
ADDIZIONALE IRPEF						
TARI	829.917,00	628.254,08	200.000,00	100.000,00	100.000,00	100.000,00
TOSAP						
SANZIONI ABBATTIMENTO	180.000,00	180.000,00	150.000,00	50.000,00	50.000,00	50.000,00
ALTRI RUOLI SANZIONI C.D.S.	4.137.193,65	4.123.482,40				
Totale	7.725.484,65	7.501.945,52	2.951.301,00	2.550.000,00	2.550.000,00	2.550.000,00
FONDO CREDITI DUBBIA ESIGIBILITA' (FCDE)			0,00	0,00	0,00	0,00

*accertato 2020 e residuo 2020 se approvato il rendiconto 2020

La quantificazione del fondo crediti di dubbia esigibilità per gli anni 2021-2023 appare congrua in relazione all'andamento storico delle riscossioni rispetto agli accertamenti ed ai crediti dichiarati inesigibili inclusi tra le componenti di costo.

Entrate da titoli abitativi (proventi da permessi da costruire) e relative sanzioni

La previsione delle entrate da titoli abitativi e relative sanzioni è la seguente:

Anno	Importo	Spesa corrente	Spesa in c/capitale
2019 (rendiconto)	146.403,09	29.192,78	117.210,31
2020 (assestato o rendiconto)	484.740,74	0,00	484.740,74
2021	1.250.000,00	1.190.000,00	60.000,00
2022	1.000.000,00	950.000,00	50.000,00
2023	1.000.000,00	950.000,00	50.000,00

L'Organo di Revisione ha verificato il rispetto dei vincoli di destinazione previsti dalla Legge n.232/2016 art.1 comma 460 e smi.

Sanzioni amministrative da codice della strada

I proventi da sanzioni amministrative sono così previsti:

Sanzioni amministrative pecuniarie per violazione codice della strada

	Previsione 2021	Previsione 2022	Previsione 2023
sanzioni ex art.208 co 1 cds	700.000,00	700.000,00	700.000,00
sanzioni ex art.142 co 12 bis cds	0,00	0,00	0,00
TOTALE SANZIONI	700.000,00	700.000,00	700.000,00
Fondo Crediti Dubbia Esigibilità	388.153,14	388.153,14	388.153,14
Percentuale fondo (%)	55,45%	55,45%	55,45%

La quantificazione dello stesso appare congrua in relazione all'andamento storico delle riscossioni rispetto agli accertamenti.

La somma da assoggettare a vincoli è così distinta:

- euro 110.923,43 per sanzioni ex art. 208 comma 1 del codice della strada (D.Lgs 30.4.1992 n. 285);
- euro 0,00 per sanzioni ex art.142, comma 12 bis del codice della strada (D.Lgs 30.4.1992 n. 285).

Con atto della Commissione Straordinaria con poteri di Giunta Comunale N. 30 del 13/10/2021 la somma di euro 221.846,86 (previsione meno fondo) è stata destinata per il 50% negli interventi di spesa alle finalità di cui agli articoli 142 comma 12 ter e 208, comma 4 e comma 5 bis, del codice della strada, come modificato dall'art. 40 della Legge n. 120 del 29/7/2010.

La Deliberazione ha destinato euro 22.184,69 alla previdenza ed assistenza del personale Polizia Municipale.

La quota vincolata è destinata:

- al titolo 1 spesa corrente per euro 77.646,40
- al titolo 2 spesa in conto capitale per euro 33.277,03

L'Organo di Revisione ha verificato che l'ente **ha** correttamente suddiviso nel bilancio le risorse relative alle sanzioni amministrative da codice della strada sulla base delle indicazioni fornite con il D.M. 29 agosto 2018.

Proventi dei beni dell'ente

I proventi dei beni dell'ente per locazioni, fitti attivi e canoni patrimoniali sono così previsti:

Proventi dei beni dell'ente

	Previsione 2021	Previsione 2022	Previsione 2023
Canoni di locazione	314.000,00	314.000,00	314.000,00
Fitti attivi e canoni patrimoniali	0,00	0,00	0,00
Altri (specificare)	0,00	0,00	0,00
TOTALE PROVENTI DEI BENI	314.000,00	314.000,00	314.000,00
Fondo Crediti Dubbia Esigibilità	0,00	0,00	0,00

La quantificazione dello stesso appare congrua in relazione all'andamento storico delle riscossioni rispetto agli accertamenti.

Proventi dei servizi pubblici

Il dettaglio delle previsioni di proventi e costi dei servizi dell'ente e dei servizi a domanda individuale è il seguente:

Servizio	Entrate/ proventi Prev. 2021	Spese/costi Prev. 2021	% copertura 2021
Asilo nido	0,00	0,00	n.d.
Casa riposo anziani	0,00	0,00	n.d.
Fiere e mercati	0,00	0,00	n.d.
Mense scolastiche	0,00	0,00	n.d.
Musei e pinacoteche	0,00	0,00	n.d.
Teatri, spettacoli e mostre	0,00	0,00	n.d.
Colonie e soggiorni stagionali	0,00	0,00	n.d.
Corsi extrascolastici	0,00	0,00	n.d.
Impianti sportivi	0,00	0,00	n.d.
Proventi strisce ble	120.000,00	120.000,00	100,00%
Servizi turistici	0,00	0,00	n.d.
Trasporti funebri	0,00	0,00	n.d.
Uso locali non istituzionali	0,00	0,00	n.d.
Centro creativo	0,00	0,00	n.d.
Altri Servizi	0,00	0,00	n.d.
Totale	120.000,00	120.000,00	100,00%

Il Fondo Crediti di Dubbia Esigibilità (FCDE) in corrispondenza delle previsioni di cui sopra è così quantificato:

Servizio	Previsione Entrata 2021	FCDE 2021	Previsione Entrata 2022	FCDE 2022	Previsione Entrata 2023	FCDE 2023
Asilo nido	0,00	0,00	0,00	0,00	0,00	0,00
Casa riposo anziani	0,00	0,00	0,00	0,00	0,00	0,00
Fiere e mercati	0,00	0,00	0,00	0,00	0,00	0,00
Mense scolastiche	0,00	0,00	0,00	0,00	0,00	0,00
Musei e pinacoteche	0,00	0,00	0,00	0,00	0,00	0,00
Teatri, spettacoli e mostre	0,00	0,00	0,00	0,00	0,00	0,00
Colonie e soggiorni stagionali	0,00	0,00	0,00	0,00	0,00	0,00
Corsi extrascolastici	0,00	0,00	0,00	0,00	0,00	0,00
Impianti sportivi	9.250,00	0,00	18.500,00	0,00	18.500,00	0,00
Proventi strisce ble	120.000,00	0,00	120.000,00	0,00	120.000,00	0,00
Servizi turistici	0,00	0,00	0,00	0,00	0,00	0,00
Trasporti funebri	0,00	0,00	0,00	0,00	0,00	0,00
Uso locali non istituzionali	0,00	0,00	0,00	0,00	0,00	0,00
Centro creativo	0,00	0,00	0,00	0,00	0,00	0,00
Altri servizi	0,00	0,00	0,00	0,00	0,00	0,00
TOTALE	129.250,00	0,00	138.500,00	0,00	138.500,00	0,00

La quantificazione dello stesso appare congrua in relazione all'andamento storico delle riscossioni rispetto agli accertamenti.

L'Organo di Revisione prende atto che l'ente **non ha** provveduto ad adeguare le seguenti tariffe dei servizi a domanda individuale, **confermando quelle già in essere.**

Nuovo canone patrimoniale (canone unico)

L'Ente **ha previsto** nel bilancio l'applicazione del nuovo canone patrimoniale per l'importo di Euro 88.000,00 istituito con Delibera del Consiglio Comunale N. 18 del 16/04/2021.

B) SPESE PER TITOLI E MACROAGGREGATI

Le previsioni degli esercizi 2021-2023 per macro-aggregati di spesa corrente confrontate con la spesa risultante dalla previsione definitiva 2020 è la seguente:

Sviluppo previsione per aggregati di spesa:

SPESE PER TITOLI E MACROAGGREGATI					
PREVISIONI DI COMPETENZA					
TITOLI E MACROAGGREGATI DI SPESA	Previsioni Def. 2020	Previsioni 2021	Previsioni 2022	Previsioni 2023	
101	Redditi da lavoro dipendente	5.511.087,27	6.056.202,95	5.424.886,57	5.434.816,57
102	Imposte e tasse a carico dell'ente	338.776,24	447.203,20	431.407,64	431.407,64
103	Acquisto di beni e servizi	19.336.892,95	22.775.604,09	19.517.410,11	19.507.480,11
104	Trasferimenti correnti	6.325.657,17	18.353.990,41	8.094.469,58	8.167.539,12
105	Trasferimenti di tributi	0,00	0,00	0,00	0,00
106	Fondi perequativi	0,00	0,00	0,00	0,00
107	Interessi passivi	1.828.830,71	1.825.925,49	1.897.084,09	1.841.182,16
108	Altre spese per redditi da capitale	0,00	0,00	0,00	0,00
109	Rimborsi e poste correttive delle entrate	0,00	7.000,00	2.000,00	2.000,00
110	Altre spese correnti	917.303,26	12.550.314,32	11.588.702,78	11.588.702,78
	Totale	34.258.547,60	62.016.240,46	46.955.960,77	46.973.128,38

Spese di personale

La spesa relativa al macro-aggregato "redditi da lavoro dipendente" prevista per gli esercizi 2021/2023, tiene conto delle assunzioni previste nella programmazione del fabbisogno e risulta coerente:

- Con l'obbligo di riduzione della spesa di personale disposto dall'art. 1 comma 557 della Legge 296/2006 rispetto al valore medio del triennio 2011/2013, pari ad € 7.717.006,16, considerando l'aggregato rilevante comprensivo dell'IRAP ed al netto delle componenti escluse.
- Dei vincoli disposti dall'art. 9, comma 28 del D.L. 78/2010 sulla spesa per personale a tempo determinato, con convenzioni o con contratti di collaborazione coordinata e continuativa che fanno riferimento alla corrispondente spesa dell'anno 2009 di euro 60.120,00 ex art. 259 comma 6 (50% spesa flessibile triennio precedente ipotesi di bilancio stabilmente riequilibrato).

La spesa indicata comprende l'importo di € 373.740,57 nell'esercizio 2021, di € 373.740,57 nell'esercizio 2022 e di € 373.740,57 nell'esercizio 2023 a titolo di rinnovi contrattuali.

L'Ente, con riferimento a quanto previsto dal DI 34/2019, si colloca nella fascia f comuni da 10.000 a 59.999 abitanti. L'organo di Revisione ha rilasciato parere in data 07/10/2021 sulla rideterminazione dotazione organica ai sensi dell'art. 259 comma 6 del D. Lgs. 165/2001. Dichiarazione sull'assenza di soprannumero ed eccedenze di personale, ex art. 33 D.Lgs. 165/2001, a valere per il 2021. Approvazione Piano triennale dei fabbisogni, triennio 2021-2023 - art. 39 comma 1 Legge 27 dicembre 1997, n. 449 e art. 6 commi 2,3,6 del D. Lgs. N. 165/2001 "

L'andamento dell'aggregato rilevante nei diversi esercizi compresi nel bilancio di previsione raffrontato con il vincolo da rispettare è il seguente:

	Media 2011/2013 2008 per enti non soggetti al patto	Previsione 2021	Previsione 2022	Previsione 2023
Spese macroaggregato 101	7.721.748,33	6.056.202,95	5.424.886,57	5.434.816,57
Spese macroaggregato 103	701.679,53	78.546,17	80.546,17	80.546,17
Irap macroaggregato 102	369.184,30	447.203,20	431.407,64	431.407,64
Altre spese: reiscrizioni imputate all'esercizio successivo	0,00	0,00	0,00	0,00
Altre spese: da specificare.....	0,00	0,00	0,00	0,00
Altre spese: da specificare.....	0,00	0,00	0,00	0,00
Altre spese: da specificare.....	0,00	0,00	0,00	0,00
Totale spese di personale (A)	8.792.612,16	6.581.952,32	5.936.840,38	5.946.770,38
(-) Componenti escluse (B)	1.075.606,00	0,00	0,00	0,00
(=) Componenti assoggettate al limite di spesa A-B	7.717.006,16	6.581.952,32	5.936.840,38	5.946.770,38

(ex art. 1, comma 557, legge n. 296/ 2006 o comma 562)

La previsione per gli anni 2021, 2022 e 2023 è inferiore alla spesa media del triennio 2011/2013 che era pari a euro 7.717.006,16.

Spese per incarichi di collaborazione autonoma

(art.7 comma 6, D. Lgs. 165/2001)

Il limite massimo previsto in bilancio per incarichi di collaborazione autonoma previsto per gli anni 2021-2023 non è stato individuato dall'Ente.

Si segnala che nel caso in cui vengano previsti incarichi e affidamenti si ricorda che l'Ente è tenuto a pubblicare regolarmente nel sito istituzionale i provvedimenti di incarico con l'indicazione dei soggetti percettori, della ragione dell'incarico e del compenso e delle altre informazioni previste dalla legge.

Spese per acquisto beni e servizi

La previsione di bilancio relativa agli acquisti di beni e di servizi è coerente con:

- il programma biennale degli acquisti di beni e di servizi approvato ai sensi del D.Lgs. 50/2016;
- l'ammontare degli impegni e/o degli stanziamenti dell'esercizio precedente a quello di riferimento del bilancio;
- le scelte di razionalizzazione/revisione operate dall'ente.

Fondo crediti di dubbia esigibilità (FCDE)

L'Organo di Revisione **ha verificato** la regolarità del calcolo del fondo crediti dubbia esigibilità ed il rispetto dell'accantonamento per l'intero importo.

Gli stanziamenti iscritti nella missione 20, programma 2 (accantonamenti al fondo crediti dubbia esigibilità) a titolo di FCDE per ciascuno degli anni 2021-2023 risultano dai prospetti che seguono per singola tipologia di entrata.

Il FCDE è determinato applicando all'importo complessivo degli stanziamenti di ciascuna delle entrate una percentuale pari al complemento a 100.

I calcoli possono essere effettuati applicando al rapporto tra gli incassi in c/competenza e gli accertamenti degli ultimi 5 esercizi solo il metodo della media semplice (sia la media fra totale incassato e totale accertato, sia la media dei rapporti annui).

L'ente **si è avvalso** nel bilancio di previsione 2021/23, della facoltà (art. 107 bis DL 18/2020) di effettuare il calcolo quinquennio sulla base dei dati del 2019 e non del 2020 prevista

L'accantonamento al fondo crediti di dubbia esigibilità non è oggetto di impegno e con il rendiconto genera un'economia di bilancio che confluisce nel risultato di amministrazione come quota accantonata.

Il fondo crediti di dubbia esigibilità per gli anni 2021-2023 risulta come dai seguenti prospetti:

Esercizio finanziario 2021					
TITOLI	BILANCIO 2021 (a)	ACC.TO OBBLIGATORI O AL FCDE (b)	ACC.TO EFFETTIVO AL FCDE (c)	DIFF. d=(c-b)	% (e)=(c/a)
TIT. 1 - ENTRATE CORRENTI DI NATURA TRIBUTARIA, CONTRIBUTIVA E PEREQUATIVA	10.030.708,59	5.270.364,33	5.270.364,33	0,00	52,54%
TIT. 2 - TRASFERIMENTI CORRENTI	0,00	0,00	0,00	0,00	n.d.
TIT. 3 - ENTRATE EXTRATRIBUTARIE	6.014.800,00	5.131.676,29	5.131.738,45	62,16	85,32%
TIT. 4 - ENTRATE IN CONTO CAPITALE	0,00	0,00	0,00	0,00	n.d.
TIT. 5 - ENTRATE DA RID.NE DI ATT. FINANZIAR	0,00	0,00	0,00	0,00	n.d.
TOTALE GENERALE	16.045.508,59	10.402.040,62	10.402.102,78	62,16	64,83%
DI CUI FCDE DI PARTE CORRENTE	16.045.508,59	10.402.040,62	10.402.102,78	62,16	64,83%
DI CUI FCDE IN C/CAPITALE	0,00	0,00	0,00	0,00	n.d.

Esercizio finanziario 2022					
TITOLI	BILANCIO 2022 (a)	ACC.TO OBBLIGATORI O AL FCDE (b)	ACC.TO EFFETTIVO AL FCDE (c)	DIFF. d=(c-b)	% (e)=(c/a)
TIT. 1 - ENTRATE CORRENTI DI NATURA TRIBUTARIA, CONTRIBUTIVA E PEREQUATIVA	10.030.708,59	5.270.364,33	5.270.364,33	0,00	52,54%
TIT. 2 - TRASFERIMENTI CORRENTI	0,00	0,00	0,00	0,00	n.d.
TIT. 3 - ENTRATE EXTRATRIBUTARIE	5.606.000,00	4.927.276,29	4.927.338,45	62,16	87,89%
TIT. 4 - ENTRATE IN CONTO CAPITALE	0,00	0,00	0,00	0,00	n.d.
TIT. 5 - ENTRATE DA RID.NE DI ATT. FINANZIAR	0,00	0,00	0,00	0,00	n.d.
TOTALE GENERALE	15.636.708,59	10.197.640,62	10.197.702,78	62,16	65,22%
DI CUI FCDE DI PARTE CORRENTE	15.636.708,59	10.197.640,62	10.197.702,78	62,16	65,22%
DI CUI FCDE IN C/CAPITALE	0,00	0,00	0,00	0,00	n.d.

Esercizio finanziario 2023					
TITOLI	BILANCIO 2023 (a)	ACC.TO OBBLIGATORI O AL FCDE (b)	ACC.TO EFFETTIVO AL FCDE (c)	DIFF. d=(c-b)	% (e)=(c/a)
TIT. 1 - ENTRATE CORRENTI DI NATURA TRIBUTARIA, CONTRIBUTIVA E PEREQUATIVA	10.030.708,59	5.270.364,33	5.270.364,33	0,00	52,54%
TIT. 2 - TRASFERIMENTI CORRENTI	0,00	0,00	0,00	0,00	n.d.
TIT. 3 - ENTRATE EXTRATRIBUTARIE	5.606.000,00	4.927.276,29	4.927.338,45	62,16	87,89%
TIT. 4 - ENTRATE IN CONTO CAPITALE	0,00	0,00	0,00	0,00	n.d.
TIT. 5 - ENTRATE DA RID.NE DI ATT. FINANZIAR	0,00	0,00	0,00	0,00	n.d.
TOTALE GENERALE	15.636.708,59	10.197.640,62	10.197.702,78	62,16	65,22%
DI CUI FCDE DI PARTE CORRENTE	15.636.708,59	10.197.640,62	10.197.702,78	62,16	65,22%
DI CUI FCDE IN C/CAPITALE	0,00	0,00	0,00	0,00	n.d.

Fondo di riserva di competenza

La previsione del fondo di riserva ordinario, iscritto nella missione 20, programma 1, titolo 1, macroaggregato 10 del bilancio, ammonta a:

Anno 2021 - euro 245.000,00 pari allo 0,40% delle spese correnti;

Anno 2022 - euro 210.000,00 pari allo 0,45% delle spese correnti;

Anno 2023 - euro 210.000,00 pari allo 0,45% delle spese correnti;

Rientra nei limiti previsti dall'articolo 166 del **TUEL** ed in quelli previsti dal regolamento di contabilità.

Fondi per spese potenziali

L'Organo di Revisione ha verificato la congruità dello stanziamento alla missione 20 del fondo rischi contenzioso, con particolare riferimento a quello sorto nell'esercizio precedente (compreso l'esercizio in corso, in caso di esercizio provvisorio), relativamente alle liti potenziali sorte dall'01/01/2019, poiché tutte le liti antecedenti dovranno essere gestite dall'O.S.L. in considerazione del fatto che l'Ente ha dichiarato lo stato di dissesto finanziario con Deliberazione della Commissione Straordinaria n. 204 del 16/10/2018.

L'Ente **ha provveduto** a stanziare nel bilancio 2021-2023 accantonamenti in conto competenza per le spese potenziali.

Sono previsti accantonamenti per le seguenti passività potenziali ⁽¹⁾:

FONDO	Anno 2021	Anno 2022	Anno 2023
Accantonamento rischi contenzioso	250.000,00	0,00	0,00
Accantonamento oneri futuri	0,00	0,00	0,00
Accantonamento per perdite organismi partecipati	0,00	0,00	0,00
Accantonamento per indennità fine mandato	0,00	0,00	0,00
Accantonamenti per gli adeguamenti del CCNL	0,00	0,00	0,00
	0,00	0,00	0,00
	0,00	0,00	0,00
Altri accantonamenti (da specificare: ad esempio: rimborso TARI)	0,00	0,00	0,00
TOTALE	250.000,00	0,00	0,00

Accantonamento complessivo per spese potenziali confluito nel risultato di amministrazione nell'ultimo rendiconto approvato

	Rendiconto anno: 2020
Fondo rischi contenzioso	1.000.000,00
Fondo oneri futuri	0
Fondo perdite società partecipate	0
Altri fondi (specificare:.....)	0
.....	0
.....	0

Fondo di riserva di cassa


La consistenza del fondo di riserva di cassa rientra/non rientra nei limiti di cui all'art. 166, comma 2 quater del TUEL.

Fondo di garanzia dei debiti commerciali

L'Organo di Revisione ha preso atto che l'Ente:

- Ha dichiarato lo stato di dissesto finanziario con Deliberazione della Commissione Straordinaria n. 204 del 16/10/2018 ed **ha** effettuato le operazioni di bonifica delle banche dati al fine di allineare i dati presenti sulla Piattaforma dei crediti commerciali con le scritture contabili dell'Ente a partire dall'01/01/2019.

- **Ha** posto in essere le attività organizzative necessarie per garantire entro il termine dell'esercizio 2020 il rispetto dei parametri previsti dalla suddetta normativa.



ORGANISMI PARTECIPATI

Tutti gli organismi partecipati hanno approvato i bilanci d'esercizio al 31/12/2020.

Le seguenti società partecipate nell'ultimo bilancio approvato hanno presentato perdite che hanno richiesto gli interventi di cui all'art. 2447 del codice civile e/o all'art. 2482-ter del codice civile:

Denominazione sociale	Quota di partecipazione	Patrimonio Netto 31.12.2019	Importo versato per la ricostituzione del capitale sociale	Motivazione della perdita	Valutazione della futura redditività della società	Esercizi precedenti chiusi in perdita

Accantonamento a copertura di perdite

L'organo di revisione **ha verificato** che l'ente non ha effettuato l'accantonamento ai sensi dell'art. 21 commi 1 e 2 del D. Lgs.175/2016 e ai sensi del comma 552 dell'art.1 della Legge 147/2013:

SOCIETA'	perdita/diff.valore e costo produzione 2019	Quota ente	Fondo
TOTALE		0,00	0,00

Il Comune non ha ancora provveduto a dismettere o a coinvolgere in un Piano di razionalizzazione le seguenti partecipazioni societarie:]

Denominazione sociale	Quota di partecipazione	Motivo della mancata dismissione

Denominazione sociale	Quota di partecipazione	Motivo di dismissione	Modalità di dismissione	Modalità di ricollocamento personale

Garanzie rilasciate

Le garanzie rilasciate a favore degli organismi partecipati dall'Ente sono così dettagliate:

Denominazione sociale	Motivo del rilascio della garanzia	Tipologia di garanzia	Importo della garanzia



SPESE IN CONTO CAPITALE

Finanziamento spese in conto capitale

Le spese in conto capitale previste negli anni 2021, 2022 e 2023 sono finanziate come segue:

BILANCIO DI PREVISIONE EQUILIBRI DI BILANCIO (solo per gli Enti locali)⁽¹⁾

P) Utilizzo risultato di amministrazione presunto - per spese di investimento ⁽²⁾	(+)	329.000,00	-	-
Q) Fondo pluriennale vincolato di entrata per spese in conto capitale	(+)	5.703.681,92	-	-
R) Entrate Titoli 4.00-5.00-6.00	(+)	72.051.103,33	20.517.311,95	7.060.000,00
C) Entrate Titolo 4.02.06 - Contributi agli investimenti direttamente destinati al rimborso dei prestiti da amministrazioni pubbliche	(-)	-	-	-
I) Entrate di parte capitale destinate a spese correnti in base a specifiche disposizioni di legge o dei principi contabili	(-)	1.340.000,00	1.100.000,00	1.100.000,00
S1) Entrate Titolo 5.02 per Riscossione crediti di breve termine	(-)	-	-	-
S2) Entrate Titolo 5.03 per Riscossione crediti di medio-lungo termine	(-)	-	-	-
T) Entrate Titolo 5.04 relative a Altre entrate per riduzioni di attività finanziaria	(-)	-	-	-
L) Entrate di parte corrente destinate a spese di investimento in base a specifiche disposizioni di legge o dei principi contabili	(+)	203.277,02	203.277,02	203.277,02
M) Entrate da accensione di prestiti destinate a estinzione anticipata dei prestiti	(-)	-	-	-
U) Spese Titolo 2.00 - Spese in conto capitale di cui fondo pluriennale vincolato di spesa	(-)	58.947.062,27	19.620.588,97	6.163.277,02
V) Spese Titolo 3.01 per Acquisizioni di attività finanziarie	(-)	-	-	-
E) Spese Titolo 2.04 - Altri trasferimenti in conto capitale	(+)	-	-	-
EQUILIBRIO DI PARTE CAPITALE		18.000.000,00	*	*
Z = P+Q+R-C-I-S1-S2-T+L-M-U-V+E				

Investimenti senza esborsi finanziari

Non sono programmati per gli anni 2021-2023 altri investimenti senza esborso finanziario rilevati in bilancio nell'entrata e nella spesa come segue:

	2021	2022	2023
Opere a scomputo di permesso di costruire	0,00	0,00	0,00
Acquisizioni gratuite da convenzioni urbanistiche	0,00	0,00	0,00
Permute	0,00	0,00	0,00
Project financing	0,00	0,00	0,00
Trasferimento di immobili ex art. 191 D.Lgs. 50/2016	0,00	0,00	0,00
TOTALE	0,00	0,00	0,00

L'Ente non intende acquisire i seguenti beni con contratto di locazione finanziaria:

Bene utilizzato	Costo per il concedente	Durata in mesi	Canone annuo	Costo riscatto
	0,00	0	0,00	0,00
	0,00	0	0,00	0,00
	0,00	0	0,00	0,00
	0,00	0	0,00	0,00

L'Organo di Revisione ha rilevato che l'Ente non ha posto in essere contratti di leasing finanziario e/o contratti assimilati e che tali operazioni sono considerate ai fini del calcolo dell'indebitamento dell'Ente.



INDEBITAMENTO

L'Organo di Revisione ha verificato che nel periodo compreso dal bilancio di previsione **risultano** soddisfatte le condizioni di cui all'art. 202 del TUEL.

L'Organo di Revisione ha verificato che l'Ente, nell'attivazione delle fonti di finanziamento derivanti dal ricorso all'indebitamento **rispetta** le condizioni poste dall'art.203 del TUEL come modificato dal D.lgs. n.118/2011.

L'Organo di revisione, ai sensi dell'art.10 della Legge 243/2012, come modificato dall'art. 2 della legge 164/2016, **ha verificato** che le programmate operazioni di investimento siano accompagnate dall'adozione di piani di ammortamento di durata non superiore alla vita utile dell'investimento, nei quali sono evidenziate l'incidenza delle obbligazioni assunte sui singoli esercizi finanziari futuri, nonché le modalità di copertura degli oneri corrispondenti (c° 2),

L'indebitamento dell'ente subisce la seguente evoluzione:

Anno	2019	2020	2021	2022	2023
Residuo debito (+)	31.060.149,85	30.426.299,48	30.351.615,54	29.637.313,71	28.890.764,13
Nuovi prestiti (+)	0,00	0,00	0,00	0,00	0,00
Prestiti rimborsati (-)	633.850,37	74.683,94	714.301,83	746.549,58	780.955,01
Estinzioni anticipate (-)	0,00	0,00	0,00	0,00	0,00
Altre variazioni +/- (da specificare)	0,00	0,00	0,00	0,00	0,00
Totale fine anno	30.426.299,48	30.351.615,54	29.637.313,71	28.890.764,13	28.109.809,12
Nr. Abitanti al 31/12	60.163	58.132	59.811	59.811	59.811
Debito medio per abitante	505,73	522,12	495,52	483,03	469,98

L'ammontare dei prestiti previsti per il finanziamento di spese in conto capitale risulta compatibile per gli anni 2021, 2022 e 2023 con il limite della capacità di indebitamento previsto dall'articolo 204 del TUEL e nel rispetto dell'art.203 del TUEL.

Interessi passivi e oneri finanziari diversi

Gli oneri finanziari per ammortamento prestiti ed il rimborso degli stessi in conto capitale registra la seguente evoluzione:

Anno	2019	2020	2021	2022	2023
Oneri finanziari	1.448.470,12	1.405.558,76	1.387.743,93	1.354.866,90	1.320.461,67
Quota capitale	633.850,37	74.683,94	714.301,83	746.549,58	780.955,01
Totale fine anno	2.082.320,49	1.480.242,70	2.102.045,76	2.101.416,48	2.101.416,68

La previsione di spesa per gli anni 2021, 2022 e 2023 per interessi passivi e oneri finanziari diversi è congrua sulla base del riepilogo predisposto dal responsabile del servizio finanziario degli altri prestiti contratti a tutt'oggi e rientra nel limite di indebitamento previsto dall'articolo 204 del TUEL come calcolato nel seguente prospetto.

	2019	2020	2021	2022	2023
Interessi passivi	1.448.470,12	1.405.558,76	1.387.743,93	1.354.866,90	1.320.461,67
entrate correnti	42.152.226,81	42.386.903,06	48.374.592,10	50.153.710,87	55.046.115,17
% su entrate correnti	3,44%	3,32%	2,87%	2,70%	2,40%
Limite art. 204 TUEL	10,00%	10,00%	10,00%	10,00%	10,00%

L'Organo di Revisione ha verificato che l'Ente non prevede di effettuare le seguenti operazioni qualificate come indebitamento ai sensi dell'art.3 c° 17 legge 350/2003, diverse da mutui ed obbligazioni:

L'Organo di Revisione ha verificato che l'Ente **non ha previsto** l'estinzione anticipata di prestiti.

L'Organo di revisione ha verificato che l'ente **non ha** prestato garanzie principali e sussidiarie per le quali è stato costituito regolare accantonamento come da prospetto seguente:

	2021	2022	2023
Garanzie prestate in essere			
Accantonamento			
Garanzie che concorrono al limite indebitamento			



OSSERVAZIONI E SUGGERIMENTI

Il Collegio dei Revisori preso atto, che il Comune di Marano si trova in una situazione di dissesto finanziario dichiarato con Deliberazione della Commissione Straordinaria n. 204 del 16/10/2018 e che la stesura del Bilancio di Previsione 2021-2023 precede la formulazione di un piano di riequilibrio finanziario pluriennale, che verrà trasmesso, alla competente sezione regionale della Corte dei conti e al Ministero dell'Interno raccomanda all'Ente:

- *Nella stesura del piano di riequilibrio finanziario pluriennale di prevedere, tutte le possibilità considerate utili, al fine del raggiungimento degli obiettivi del piano;*
- *Di valutare la possibilità di effettuare dismissioni patrimoniali;*
- *Di effettuare una scrupolosa ed analitica attività di accertamento dei tributi locali, valutando tutte le possibilità consentite dalla legge, per porre in essere le iniziative che possano aumentare le entrate comunali;*
- *Di effettuare un continuo monitoraggio sull'attività di recupero dell'evasione, affinché gli obiettivi previsti siano raggiunti;*
- *Di effettuare la Programmazione biennale dei beni e servizi ed a darne comunicazione sul profilo committente nella sezione "Amministrazione trasparente;"*

L'organo di revisione a conclusione delle verifiche esposte nei punti precedenti considera:


a) Riguardo alle previsioni di parte corrente

1) Congrua le previsioni di spesa ed attendibili le entrate previste sulla base:

- Delle previsioni definitive 2021-2023;
- Della salvaguardia degli equilibri effettuata ai sensi dell'art. 193 del TUEL;
- Della modalità di quantificazione e aggiornamento del fondo pluriennale vincolato;
- Di eventuali reimputazioni di entrata;
- Del bilancio delle aziende speciali, consorzi, istituzioni e società partecipate;
- Della valutazione del gettito effettivamente accertabile per i diversi cespiti d'entrata;
- Dei riflessi delle decisioni già prese e di quelle da effettuare descritte nel DUP;
- Degli oneri indotti delle spese in conto capitale;
- Degli oneri derivanti dalle assunzioni di prestiti.
- Degli effetti derivanti da spese disposte da leggi, contratti ed atti che obbligano giuridicamente l'ente;
- Degli effetti derivanti dalla manovra finanziaria che l'ente ha attuato sulle entrate e sulle spese;
- Dei vincoli sulle spese e riduzioni dei trasferimenti erariali;
- Del rispetto delle norme relative al concorso degli enti locali alla realizzazione degli obiettivi di finanza pubblica;
- Della quantificazione del fondo crediti di dubbia esigibilità;
- Della quantificazione degli accantonamenti per passività potenziali;

b) Riguardo alle previsioni per investimenti

Conforme la previsione dei mezzi di copertura finanziaria e delle spese per investimenti, compreso la modalità di quantificazione e aggiornamento del fondo pluriennale vincolato e le re-imputazioni di entrata, all'elenco annuale degli interventi ed al programma triennale dei lavori pubblici, allegati al bilancio.



Coerente la previsione di spesa per investimenti con il programma amministrativo, il DUP, il piano triennale dei lavori pubblici e il crono programma dei pagamenti, ritenendo che la realizzazione degli interventi previsti considerato il momento d'approvazione del Bilancio di previsione 2021/2023 sembra di difficile realizzazione.

c) Riguardo agli effetti dell'emergenza epidemiologica da Covid-19

Sono garantiti gli equilibri in termini di competenza e cassa e l'Ente ha posto in essere tutte le misure organizzative e gestionali necessarie per far fronte all'emergenza.

d) Riguardo alle previsioni di cassa

Le previsioni di cassa sono attendibili in relazione all'esigibilità dei residui attivi e delle entrate di competenza, tenuto conto della media degli incassi degli ultimi 5 anni, e congrue in relazione al rispetto dei termini di pagamento con riferimento ai cronoprogrammi e alle scadenze di legge e agli accantonamenti al FCDE.

e) Invio dati alla banca dati delle amministrazioni pubbliche

L'Organo di Revisione richiede il rispetto dei termini per l'invio dei dati relativi al bilancio di previsione entro trenta giorni dalla sua approvazione alla banca dati delle amministrazioni pubbliche di cui all'articolo 13 della Legge 31 dicembre 2009, n. 196, compresi i dati aggregati per voce del piano dei conti integrato, avvertendo che nel caso di mancato rispetto di tale termine, come disposto dal comma 1-*quinquies* dell'art. 9 del D.L. n. 113/2016, non sarà possibile procedere ad assunzioni di personale a qualsiasi titolo, con qualsivoglia tipologia contrattuale, ivi compresi i rapporti di collaborazione coordinata e continuativa e di somministrazione, anche con riferimento ai processi di stabilizzazione in atto, fino a quando non si provvederà all'adempimento. E' fatto altresì divieto di stipulare contratti di servizio con soggetti privati che si configurino come elusivi della disposizione del precedente periodo.

f) Piano di riequilibrio finanziario pluriennale

Alla luce del redigendo piano di riequilibrio finanziario pluriennale, di dare corso ad atti concreti e concludenti finalizzati ad ottenere un robusto e persistente contenimento della spesa corrente, ed un incremento della percentuale di incasso delle entrate in modo tale da contenere l'evasione ed al tempo stesso garantire una migliore liquidità corrente ed un minore impatto del fondo crediti di dubbia e difficile esazione sulla spesa corrente. Tali misure dovranno essere concretamente avviate entro la data di approvazione del piano e tempestivamente avviate al fine di consentire di ottenere il positivo auspicato effetto sui bilanci futuri al fine di rendere sostenibile il piano di riequilibrio con il quale l'Ente dovrà ripianare una massa passiva di oltre 10 milioni di euro.



CONCLUSIONI

In relazione alle motivazioni specificate nel presente parere, richiamato l'articolo 239 del TUEL e tenuto conto:

- Del parere espresso sul DUP e sulla Nota di aggiornamento;
- Del parere espresso dal responsabile del servizio finanziario;
- Delle variazioni rispetto all'anno precedente;
- Della verifica effettuata sugli equilibri di competenza e di cassa.

L'Organo di Revisione:

- Ha verificato che il bilancio è stato redatto nell'osservanza delle norme di Legge, dello statuto dell'ente, del regolamento di contabilità, dei principi previsti dall'articolo 162 del TUEL e dalle norme del D.Lgs. n.118/2011 e dai principi contabili applicati n.4/1 e n. 4/2 allegati al predetto decreto legislativo;
- Ha rilevato la coerenza interna, la congruità e l'attendibilità contabile delle previsioni di bilancio;

ed esprime, pertanto, parere favorevole sulla proposta di bilancio di previsione 2021-2023 e sui documenti allegati.

L'ORGANO DI REVISIONE



Il presente verbale viene così sottoscritto

LA COMMISSIONE STRAORDINARIA

dott.ssa Gerardina BASILICATA
firmato digitalmente

dott. Giuseppe GARRAMONE
firmato digitalmente

dott. Valentino ANTONETTI
firmato digitalmente



IL SEGRETARIO GENERALE

dott.ssa Giovanna IMPARATO
firmato digitalmente

PUBBLICAZIONE

IL SOTTOSCRITTO RESPONSABILE ALBO PRETORIO ON LINE ATTESTA CHE

La presente deliberazione viene affissa a questo Albo Pretorio on line, ai sensi della normativa vigente, per quindici giorni consecutivi, a decorrere **dal 22.10.2021**

Marano di Napoli li 22.10.2021

Il Responsabile Albo Pretorio on line



IL SOTTOSCRITTO RESPONSABILE DELL'UFFICIO DI SEGRETERIA GENERALE, VISTI GLI ATTI D'UFFICIO, ATTESTA CHE LA PRESENTE DELIBERAZIONE:

() diviene esecutiva, ai sensi del disposto di cui all'art. 134 – comma 3 – del D.Lgs 267/00, dopo il decimo giorno dalla pubblicazione on line.

(X) è immediatamente eseguibile, ai sensi del disposto di cui all'art. 134- comma 4- del D.Lgs 267/00.

Marano di Napoli , li 22.10.2021

IL RESPONSABILE

CONFORMITA'

Per copia conforme all'originale, agli atti dell'Ufficio di Segreteria Generale

Marano di Napoli , li

IL RESPONSABILE

